



VERACRUZ
GOBIERNO
DEL ESTADO



SEFIPLAN
Secretaría de Finanzas
y Planeación

DECRETO NÚMERO 826 DE PRESUPUESTO DE EGRESOS DEL GOBIERNO DEL ESTADO DE VERACRUZ DE IGNACIO DE LA LLAVE PARA EL EJERCICIO FISCAL 2021.

Última reforma publicada mediante Decreto número 842, en la Gaceta Oficial número 074 Extraordinario TOMO IV de fecha 22 de febrero de 2021.



ÍNDICE

CAPÍTULO I	4
Disposiciones Generales	4
CAPÍTULO II	11
Presupuesto basado en Resultados	11
CAPÍTULO III	14
De las Erogaciones	14
CAPÍTULO IV	29
De la Deuda Pública	29
CAPÍTULO V	30
De la Administración de los Recursos Públicos	30
CAPÍTULO VI	30
De los Servicios Personales	30
CAPÍTULO VII	38
De las Adquisiciones de Bienes y Servicios	38
CAPÍTULO VIII	40
De las Transferencias, Asignaciones, Subsidios y Otras Ayudas	40
CAPÍTULO IX	40
De la Inversión Pública	40
CAPÍTULO X	42
Del Ejercicio y la Aplicación de las	42
Erogaciones Adicionales	42



CAPÍTULO XI	44
Disposiciones de Racionalidad y Disciplina Presupuestal.....	44
CAPÍTULO XII	45
De la Información, Evaluación y Control	45
CAPÍTULO XIII.....	46
Riesgos en Materia de Egresos	46
ANEXOS	46



Presupuesto de Egresos para el Ejercicio Fiscal 2021

CAPÍTULO I Disposiciones Generales

Artículo 1. El presente Decreto tiene por objeto regular la asignación, ejercicio, control y evaluación del gasto público estatal para el Ejercicio Fiscal 2021, de conformidad con la Ley de Disciplina Financiera, Ley General de Contabilidad Gubernamental, Ley de Coordinación Fiscal; así como el Código Financiero para el Estado de Veracruz de Ignacio de la Llave, Ley de Coordinación Fiscal para el Estado y los Municipios de Veracruz de Ignacio de la Llave, Ley de Planeación del Estado de Veracruz de Ignacio de la Llave, Ley de Fiscalización Superior y Rendición de Cuentas del Estado de Veracruz de Ignacio de la Llave, Ley Estatal del Servicio Civil de Veracruz, Ley de Adquisiciones, Arrendamientos, Administración y Enajenación de Bienes Muebles, Ley de Obras Públicas y Servicios Relacionados con las Mismas, estos ordenamientos para el Estado de Veracruz de Ignacio de la Llave y las demás disposiciones aplicables a la materia.

En el Decreto de Presupuesto de Egresos se establecen las siguientes disposiciones de carácter general y de observancia obligatoria para la Administración Pública Estatal (APE) del Gobierno del Estado de Veracruz de Ignacio de la Llave.

Las Dependencias y Entidades para la ejecución del gasto público, deben cumplir con las siguientes disposiciones en el ámbito de sus atribuciones, administrando los recursos públicos con eficiencia, eficacia, racionalidad, austeridad y transparencia.

Será responsabilidad de la Secretaría de Finanzas y Planeación, y de la Contraloría General del Gobierno del Estado, en el ámbito de sus respectivas competencias, cumplir y hacer cumplir las disposiciones establecidas en el presente Decreto, así como determinar las normas y procedimientos administrativos tendientes a armonizar, transparentar, racionalizar y llevar a cabo un mejor control del gasto público estatal.

Para los efectos administrativos, exclusivamente en el ámbito de competencia del Ejecutivo Estatal, corresponde a la Secretaría la interpretación y atención de controversias del presente Decreto, relacionadas con sus atribuciones señaladas en los ordenamientos legales vigentes.

Con base en la normatividad vigente, la Secretaría es la Dependencia competente y encargada de realizar los lineamientos, políticas, normas y manuales para la programación y planeación del gasto público, así como la evaluación de los recursos públicos a que deben sujetarse las ejecutoras de gasto, de acuerdo a la distribución de competencias que establece la Ley Orgánica del Poder Ejecutivo del Estado de Veracruz de Ignacio de la Llave.

Artículo 2. Para efectos del presente Decreto de Presupuesto, se entenderá por:

Administración Pública Estatal (APE): A las Dependencias y Entidades del Poder Ejecutivo; Poderes Legislativo y Judicial, así como Organismos Autónomos.

Actividad Institucional (AI): Categoría programática que considera todas aquellas acciones de apoyo realizadas por los entes públicos ejecutores de gasto de la APE para dar cumplimiento a los



objetivos y metas contenidas en los programas estatales y especiales, de acuerdo con las atribuciones y responsabilidades señaladas a partir de su respectiva estructura orgánica, reglamento interior u ordenamiento jurídico que les resulte aplicable. Una AI contendrá el número de Indicadores de Evaluación del Desempeño (IED) que las ejecutoras de gasto consideren pertinentes e indispensables, a condición de que cumplan con los atributos establecidos para ello.

Actividad Institucional Transversal (AIT): Como complemento a la AI, esta categoría programática resulta de la aplicación común para todos los entes públicos ejecutores de gasto en los rubros de Alerta de Violencia de Género contra las Mujeres, Protección Integral de los Derechos a Niñas, Niños y Adolescentes (SIPINNA), Atención al Acceso a la Información Pública, Igualdad de Género y cualesquiera otros temas que tengan la condición de una política transversal. Debido a esta condición, sus IED son definidos conjuntamente por la Secretaría y la Contraloría, salvo en los casos donde se identifiquen funciones centralizadas que los dupliquen. Los IED asociados a una AIT solo variarán en cuanto a las metas programáticas y medios de verificación específicos, sin posibilidad de ajustar el resto de sus elementos de diseño.

Adecuaciones Presupuestarias: Las modificaciones a los calendarios presupuestales, las ampliaciones y reducciones al Presupuesto de Egresos del Estado mediante movimientos compensados y las liberaciones anticipadas de recursos públicos calendarizados realizadas por el Ejecutivo Estatal a través de la Secretaría, siempre que permitan un mejor cumplimiento de los objetivos y metas de los programas presupuestarios a cargo de los Ejecutores de Gasto.

Amortización de la Deuda: Asignaciones destinadas a cubrir el pago del principal derivado de los diversos créditos o financiamientos, contratados a plazo con instituciones financieras.

AVGM: Se refiere a la Declaratoria de Atención a la Alerta de Violencia de Género contra Mujeres.

Categoría Programática: Establece la clasificación de los programas presupuestarios de los entes públicos, que permite organizar, en forma representativa y homogénea, las asignaciones de recursos de dichos programas.

Clasificación Administrativa: Identifica las Unidades Administrativas a través de las cuales se realiza la asignación, gestión y rendición de los recursos financieros públicos; así mismo establece las bases institucionales y sectoriales para la elaboración y el análisis de las estadísticas fiscales, organizadas y agregadas, mediante su integración y consolidación.

Clasificación Económica de los Ingresos, de los Gastos y del Financiamiento de los Entes Públicos: Agrupar y ordenar las transacciones de los entes públicos, de acuerdo con su naturaleza económica, con el propósito de analizar y evaluar el impacto de la política y gestión fiscal y sus



componentes sobre la economía en general.

Clasificación Funcional del Gasto: La que agrupa los gastos según los propósitos u objetivos socioeconómicos que persiguen los diferentes entes públicos. Presenta el gasto público según la naturaleza de los servicios gubernamentales brindados a la población.

Clasificación Programática: Tipología para clasificar los Programas Presupuestarios (PP's) y Actividades Institucionales (AI's) de los entes públicos de la APE, a fin de organizar y analizar, en forma representativa y homogénea las asignaciones de recursos presupuestarios.

Clasificación por Fuente de Financiamiento: Permite identificar el origen de los ingresos que financian los egresos, así como precisar la orientación específica de cada fuente a efecto de controlar su aplicación.

Clasificación por Objeto del Gasto: La que resume, ordena y presenta los gastos programados en el presupuesto, de acuerdo con la naturaleza de los bienes, servicios, activos y pasivos financieros. Alcanza a todas las transacciones que realizan los entes públicos para obtener bienes y servicios que se utilizan en la prestación de servicios públicos y en la realización de transferencias, en el marco del Presupuesto de Egresos.

Clasificación por Tipo de Gasto: Relaciona las transacciones públicas que generan gastos con los grandes agregados de la Clasificación Económica presentándolos en Corriente, de Capital, Amortización de la Deuda, Pensiones y Jubilaciones, así como Participaciones.

Código: Al Código Financiero para el Estado de Veracruz de Ignacio de la Llave vigente.

Contraloría: A la Contraloría General del Estado de Veracruz.

Criterios: A los Lineamientos para la Elaboración del Presupuesto de Egresos para el Ejercicio Fiscal 2021 emitidos por la Secretaría.

Dependencias: Las Secretarías de Despacho, la Contraloría y la Coordinación General de Comunicación Social, las cuales son objeto de control presupuestario directo por parte de la Secretaría.

Deuda Pública: Asignaciones destinadas a cubrir obligaciones del Gobierno por concepto de la contratación de empréstitos.

Egresos: Erogaciones o salida de recursos financieros, motivada por el compromiso de liquidación de algún bien o servicio recibido o por algún otro aspecto.

Entes Públicos: Los Poderes Ejecutivo, Legislativo y Judicial, los Organismos Autónomos, los Ayuntamientos de los Municipios.

Entidades Paraestatales: A los Organismos Públicos Descentralizados, los Fideicomisos Públicos en los que el fideicomitente sea el Gobierno del Estado que cuenten con asignación presupuestal, los cuales son objeto de control presupuestario indirecto por parte de la Secretaría y Empresas de

Participación Estatal, de conformidad con la Ley Orgánica del Poder Ejecutivo.

Estructura Programática (EP): Conjunto de categorías y elementos programáticos mediante los cuales se identifican, ordenan y clasifican los PP's y AI's que los entes públicos de la APE ejecutarán durante el Ejercicio Fiscal.

Evaluación: El proceso que tiene como finalidad determinar el grado de eficacia, eficiencia, economía y calidad con que han sido empleados los recursos económicos destinados para alcanzar los objetivos previstos en las Políticas Públicas, el Plan Veracruzano de Desarrollo 2019–2024 y los Programas que de él se deriven, los PP's y las AI's, posibilitando la adopción de medidas que garanticen el cumplimiento adecuado de las metas, de conformidad con lo señalado en el Título Sexto, denominado "De Control y Evaluación del Gasto Público" del Libro Cuarto del Código.

Fideicomisos Públicos: A las Entidades Paraestatales creadas por Ley o Decreto del Titular del Poder Ejecutivo con el propósito de impulsar las áreas prioritarias del desarrollo de interés público y que están estructuradas por comités técnicos.

Gasto Público: Las erogaciones de recursos públicos que realizan las unidades presupuestales.

Gasto de Capital: Erogaciones tendientes a adquirir, ampliar, conservar y mejorar sus bienes de capital, incluyendo también la adquisición de acciones y títulos de crédito de terceros, construcción de obras públicas y desarrollo de acciones para promover el incremento de la capacidad productiva de los diversos sectores de la economía.

Gasto Corriente: Al conjunto de erogaciones que no tienen como contrapartida la creación de activos, sino que constituye un acto de consumo. Son los gastos en recursos humanos y de compra de bienes y servicios, necesarios para la administración y operación gubernamental.

Gastos de Operación: Recursos que se destinan para atender el funcionamiento permanente y regular que realizan las Dependencias y Entidades del Gobierno del Estado.

Gasto Etiquetado: Las erogaciones que realiza el Gobierno del Estado de Veracruz, con cargo a las transferencias federales etiquetadas.

Gasto No Etiquetado: Las erogaciones que realiza el Gobierno del Estado de Veracruz, con cargo a sus ingresos de libre disposición y financiamiento.

Gestión para Resultados (GpR): Modelo de cultura organizacional, directiva y de gestión, que pone énfasis a las metas alcanzadas con los recursos asignados.



Gobierno del Estado: El Gobierno del Estado de Veracruz de Ignacio de la Llave.

H. Congreso: Al Honorable Congreso del Estado de Veracruz de Ignacio de la Llave.

Igualdad de Género: Situación en la cual mujeres y hombres acceden con las mismas posibilidades y oportunidades al uso, control y beneficio de bienes, servicios y recursos de la sociedad, así como a la toma de decisiones en todos los ámbitos de la vida social, económica, política, cultural y familiar.

Indicadores de Evaluación del Desempeño (IED): La observación o fórmula que integra información cuantitativa o cualitativa, estratégica o de gestión, en términos de eficacia, eficiencia, economía y calidad, respecto del logro o resultado de los objetivos de la política pública, de los PP's y AI's de las Dependencias, Entidades, Organismos Autónomos y Poderes. Se consideran de dos tipos: Estratégicos y de Gestión.

Indicadores Estratégicos: Los indicadores de evaluación del desempeño que miden el grado de cumplimiento de los objetivos de las políticas públicas y de los PP's, los cuales contribuyen a fortalecer o corregir las estrategias y la orientación de los recursos.

Indicadores de Gestión: Los indicadores de evaluación del desempeño que miden el avance y logro en procesos y actividades, es decir, la forma en que los bienes y servicios públicos son generados y entregados.

Ingresos Excedentes: Los recursos públicos que durante el Ejercicio Fiscal se obtienen adicionalmente a los aprobados en la Ley de Ingresos del Estado vigente.

Lineamientos Generales del PbR: Los lineamientos generales para la adopción del Presupuesto basado en Resultados (PbR) y el Sistema de Evaluación del Desempeño (SED) del Estado de Veracruz de Ignacio de la Llave, para el Proceso de Presupuestación.

Lineamientos SED: Lineamientos para el funcionamiento del Sistema de Evaluación del Desempeño del Estado de Veracruz de Ignacio de la Llave.

Matriz de Indicadores para Resultados (MIR): Herramienta de planeación estratégica que organiza los objetivos, indicadores de evaluación del desempeño y metas de un PP, y que vincula los distintos instrumentos de diseño, organización, ejecución, seguimiento, evaluación y mejora, como resultado de un proceso de programación realizado con base en la Metodología de Marco Lógico.

Medidas de Reducción del Gasto: Acciones encaminadas a disminuir de manera paulatina el gasto público.

Metodología de Marco Lógico (MML): Herramienta que facilita el proceso de conceptualización, diseño, ejecución, monitoreo y evaluación de programas y proyectos.

Ministración: Recursos presupuestarios que la Tesorería entrega a las Dependencias y Entidades de la APE, con base en la programación del ejercicio especificada en los calendarios autorizados de

ministración de fondos y en la autorización de las órdenes de pago.

Módulo PbR-SED: Plataforma tecnológica incluida en el Sistema Integral de Administración Financiera del Estado de Veracruz (SIAFEV 2.0), que vincula los dos instrumentos básicos de la GpR: el Presupuesto basado en Resultados (PbR) y el Sistema de Evaluación del Desempeño (SED).

Municipios: A los 212 municipios del Estado de Veracruz de Ignacio de la Llave.

Obra Pública: La construcción, instalación, ampliación, adecuación, remodelación, restauración, conservación, mantenimiento, modificación o demolición de bienes inmuebles.

Organismos Autónomos: Los señalados en la Constitución Política del Estado de Veracruz de Ignacio de la Llave, los cuales son: Organismo Público Local Electoral del Estado de Veracruz, Comisión Estatal de Derechos Humanos, Órgano de Fiscalización Superior del Estado, Universidad Veracruzana, Instituto Veracruzano de Acceso a la Información y Protección de Datos Personales, Comisión Estatal para la Atención y Protección de los Periodistas, Fiscalía General del Estado, Tribunal Electoral del Estado de Veracruz de Ignacio de la Llave y Tribunal Estatal de Justicia Administrativa.

Organismo Público Descentralizado (OPD): A las Entidades creadas por Ley o Decreto del H. Congreso que gozan personalidad jurídica y patrimonio propio para el cumplimiento de su objeto y metas señaladas en sus programas.

Participaciones Federales (Ramo 28): Recursos asignados a Estados y Municipios en los términos establecidos por la Ley de Coordinación Fiscal y los Convenios de Adhesión al Sistema de Coordinación Fiscal y de Colaboración Administrativa en Materia Fiscal Federal.

Perspectiva de Género: La metodología y los mecanismos que permiten identificar y cuestionar la discriminación, desigualdad y exclusión de las mujeres, que se pretende justificar con base en las diferencias biológicas entre mujeres y hombres, así como las acciones que deben emprenderse para actuar sobre los factores de género y crear las condiciones de cambio que permitan avanzar en la construcción de la igualdad de género.

Plan: Al Plan Veracruzano de Desarrollo 2019-2024.

Poderes: Los Poderes Ejecutivo, Legislativo y Judicial del Estado de Veracruz de Ignacio de la Llave.



Presupuesto: Estimación financiera anticipada, de los egresos e ingresos del gobierno, necesario para cumplir con los propósitos de un programa determinado.

Presupuesto basado en Resultados (PbR): Instrumento de la gestión para resultados, consistente en un conjunto de actividades y herramientas que permiten que las decisiones involucradas en el proceso presupuestario, incorporen sistemáticamente consideraciones sobre los resultados obtenidos y esperados de la aplicación de los recursos públicos.

Programas Estatales o Sectoriales: A los programas vinculados al Plan Veracruzano de Desarrollo (PVD) elaborados por las Dependencias y Entidades del Poder Ejecutivo Estatal, considerando los objetivos, estrategias, líneas de acción e indicadores de evaluación del desempeño que serán utilizados por los sectores gubernamentales de la APE para cumplir con los ejes rectores establecidos en el PVD. El Programa Sectorial se construirá a partir de un diagnóstico específico sobre la situación que guarda determinado sector, planteando para ello intervenciones particulares para la resolución de los problemas públicos asociados al mismo.

Programas Presupuestarios (PP's): La categoría programática que permite organizar en forma representativa y homogénea, las asignaciones de recursos cuya identificación corresponde a la solución de una problemática de carácter público, que de forma tangible y directa, entrega bienes o presta servicios públicos a una población objetivo claramente identificada y localizada.

Provisiones Salariales y Económicas: Recursos destinados a apoyar las provisiones salariales y económicas que perciben los servidores públicos de las Dependencias y Entidades por concepto de incremento a las percepciones derivadas de negociaciones sindicales, convenios de paridad y recategorizaciones, así como las provisiones presupuestarias para otras erogaciones especiales, estas se consideran transitorias en tanto se distribuye el monto entre las partidas específicas necesarias para los programas presupuestarios.

Ramo 33: Aportaciones Federales a Entidades Federativas y Municipios.

Recursos Públicos: Los recursos humanos, materiales y financieros que por cualquier concepto obtengan, contraten, dispongan o ejerzan las Unidades Presupuestales.

Secretaría: La Secretaría de Finanzas y Planeación del Estado de Veracruz de Ignacio de la Llave.

Sistema de Evaluación del Desempeño (SED): Sistema vinculado al proceso integral de planeación estratégica, que permite medir el desempeño gubernamental a distintos niveles en la ejecución de políticas y programas, a través de los IED, para mejorar la toma de decisiones.

Subsidio: Una prestación pública asistencial de carácter económico y de duración determinada.

Suficiencia Presupuestal: Existencia de recursos para la adquisición de bienes o servicios.

Unidades Administrativas: Las áreas encargadas de la planeación, programación, presupuestación, ejercicio y control de los recursos públicos asignados a las Unidades Presupuestales para la realización de sus atribuciones.

Unidades Presupuestales: Los Poderes Legislativo y Judicial, los Organismos Autónomos del Estado, las Dependencias y Entidades del Poder Ejecutivo y de los Municipios que tengan asignación financiera en el presupuesto del Estado para administración de los recursos financieros, humanos, materiales y los servicios generales y sociales, con el fin de cumplir con eficacia y eficiencia la misión que le ha sido conferida en las disposiciones legales y reglamentarias en el ejercicio de sus funciones.

Artículo 3. Será obligatoria la intervención de la Secretaría en la celebración y suscripción de convenios o acuerdos en los que se comprometa el patrimonio económico o el erario del Estado.

Artículo 4. De conformidad con la normativa a que se refiere el artículo 1 del presente Decreto y demás ordenamientos aplicables, durante el Ejercicio Fiscal 2021, la Secretaría podrá emitir disposiciones, lineamientos, medidas, acciones y criterios sobre la operación y evaluación del gasto de las unidades presupuestales. Al efecto, cuando se determine que los ingresos recibidos sean menores a los aprobados en la Ley de Ingresos, los Poderes y Organismos Autónomos, deberán aplicar las medidas de reducción que consideren pertinentes principalmente en Gasto Corriente; por lo que respecta a las Dependencias y Entidades del Poder Ejecutivo, estas deberán observar lo estipulado en el Capítulo X Del Ejercicio y la Aplicación de las Erogaciones Adicionales del presente Decreto.

CAPÍTULO II

Presupuesto basado en Resultados

Artículo 5. El Presupuesto de Egresos del Estado de Veracruz de Ignacio de la Llave se formula bajo los principios del Presupuesto basado en Resultados (PbR) y la Metodología del Marco Lógico (MML), instrumentos mediante los cuales se ejerce el gasto público a través de Categorías Programáticas –denominadas Programas Presupuestarios (PP's) y Actividades Institucionales (AI's), con el fin de alcanzar los objetivos planteados por las políticas públicas desarrolladas y propuestas por el Gobierno Estatal.

Artículo 6. En el ejercicio del gasto público estatal, las Dependencias y Entidades deberán ejecutar sus PP's y AI's en apego a sus objetivos, estrategias y líneas de acción establecidas en el mediano y largo plazo, los cuales se encuentran establecidos en sus correspondientes Programas Sectoriales, Institucionales y Especiales. La modificación de los indicadores de evaluación del desempeño, la programación de sus metas o cualquier otro elemento de los mismos, así como para reportar sus avances periódicos, la creación o eliminación de Categorías Programáticas, las Dependencias y Entidades deberán apegarse a lo establecido en los Lineamientos y Criterios que para tal efecto ha emitido esta Secretaría.



Artículo 7. El presupuesto asignado a las Dependencias y Entidades a través de los PP's y AI's deberá ser ejercido y aplicado exclusivamente en la generación y entrega de los bienes, servicios y productos establecidos en ellos. Es su responsabilidad seleccionar dentro de la población objetivo, a los beneficiarios de acuerdo con criterios, objetivos e indicadores de marginación y pobreza publicados por fuentes oficiales o institucionales reconocidas, e identificar el presupuesto aplicado en al menos los siguientes segmentos: mujeres y hombres; población rural y población urbana; condiciones de rezago social y de derechos humanos, niñas, niños y adolescentes, así como población indígena, sin detrimento evidente del resto de la población.

Para los casos de la entrega de bienes y/o servicios, es importante que los programas cuenten y publiquen en la Gaceta Oficial del Estado de Veracruz de Ignacio de la Llave las reglas de operación que los rigen, entiéndase estas como las disposiciones a las cuales se deben sujetar dichos programas con el objeto de otorgar transparencia y asegurar la aplicación eficiente, eficaz, oportuna y equitativa de los recursos públicos asignados a los mismos.

Los programas sujetos a reglas de operación requieren tener como una política pública concreta que sustente su existencia y aplicación, debido a que debe incidir de manera directa en la mejoría de un grupo social o en una actividad determinada, para lo cual, todo programa deberá de tener el respaldo documental con esta información, además de estar establecido claramente en cualquiera de los instrumentos normativos (Plan Veracruzano de Desarrollo, Programas Sectoriales, Institucionales y Especiales), reflejándose en las correspondientes categorías programáticas autorizadas para tal fin.

Artículo 8. Los PP's elaborados a través de la MML y bajo responsabilidad directa de las Dependencias y Entidades del Ejecutivo para el Ejercicio Fiscal 2021, deberán contar con el soporte documental indispensable (reglas de operación, padrones de beneficiarios, diagnósticos específicos de la intervención de política pública, según cada caso) a las que estén sujetos. La asignación presupuestal total de los PP's asciende a la cantidad de \$36,631,017,286.00 (Treinta y seis mil seiscientos treinta y un millones diecisiete mil doscientos ochenta y seis pesos 00/100 M.N.).

Las AI's consideran todas aquellas acciones de apoyo realizadas por los entes públicos ejecutores de gasto de la APE para dar cumplimiento a los objetivos, metas y líneas de acción contenidas en sus programas, con el número de indicadores del desempeño que las ejecutoras de gasto consideren pertinentes e indispensables. Estos deberán cumplir con los atributos establecidos para ello en los Lineamientos del PbR-SED, definiendo funciones y actividades asociadas a la generación de bienes, servicios y productos vinculados a la aplicación de una política específica o transversal.

La asignación presupuestal total a las AI's asciende a la cantidad de \$91,789,667,004.00 (Noventa y un mil setecientos ochenta y nueve millones seiscientos sesenta y siete mil cuatro pesos 00/100 M.N.).

En el Anexo XIII del presente Decreto se presenta la Estructura Programática (EP) para el Ejercicio Fiscal 2021, con los elementos programáticos y la clave que identifica a los PP's y AI's por Unidad Presupuestal.

A más tardar el último día hábil del mes de abril de 2021, la Secretaría elaborará y publicará en su portal electrónico el Programa Anual de Evaluación (PAE) en apego a lo establecido en los Artículos 134 de la Constitución Política de los Estados Unidos Mexicanos, 85 y 110 de la Ley Federal de Presupuesto y Responsabilidad Hacendaria; 49 de la Ley de Coordinación Fiscal; 79 de la

Ley General de Contabilidad Gubernamental; 289 y 289 bis del Código Financiero para el Estado de Veracruz de Ignacio de la Llave; 1, 9 fracción III, 19 y 20 de la Ley Orgánica del Poder Ejecutivo del Estado de Veracruz, y los Lineamientos para el Funcionamiento del Sistema de Evaluación del Desempeño del Estado de Veracruz de Ignacio de la Llave. El resultado de las evaluaciones realizadas de acuerdo con el PAE permitirá apoyar las distintas etapas del ciclo presupuestario de ejercicios fiscales subsecuentes.

La Secretaría tomará como referencia para la integración del PAE 2021, la propuesta de evaluación a Programas Presupuestarios (PP's) presentada como anexo XXIX en el presente Decreto, siempre y cuando se cumplan con las condiciones especificadas en los Criterios de Selección de Programas Presupuestarios que se emitan para dicho fin.

Artículo 9. Para dar cumplimiento a lo estipulado en el Artículo 13 de la Ley para la Igualdad entre Mujeres y Hombres para el Estado de Veracruz de Ignacio de la Llave, los recursos autorizados a las Dependencias y Entidades de la APE, en el ámbito de sus atribuciones, deberán ser utilizados para implementar las acciones necesarias para lograr la transversalidad y la igualdad de género hacia el interior de las mismas.

Para evaluar los avances en la transversalidad y la igualdad de género, el Instituto Veracruzano de las Mujeres (IVM) será responsable de los procesos de seguimiento y evaluación de los indicadores de evaluación identificados con Perspectiva de Género, de las Dependencias y Entidades del Poder Ejecutivo que se mencionan en el Anexo XVIII del presente Decreto, incluyendo asimismo los indicadores de la AI transversal "470 Igualdad de Género".

Con el objetivo de realizar un seguimiento de las obligaciones institucionales del Gobierno del Estado de Veracruz vinculadas a la Declaratoria de Alerta de Violencia de Género contra las Mujeres (AVGM), el Presupuesto de Egresos para el Ejercicio Fiscal 2021 considera el seguimiento de la Actividad Institucional Transversal (AIT) "472 Atención a la Alerta de Violencia de Género contra las Mujeres". El IVM será responsable de la coordinación, seguimiento y evaluación de las acciones e indicadores asociados a dicha AIT.

Para dar cumplimiento en lo previsto por los Artículos 3, 17 fracción III, 37 fracción II, 40 y 114, de la Ley General de los Derechos de Niñas, Niños y Adolescentes, se incluye en la EP la Actividad Transversal (AI) "473 Programa de Protección Integral de los Derechos de Niñas, Niños y Adolescentes del Estado", a cargo de la Secretaría Ejecutiva del Sistema de Protección Integral de Niñas, Niños y Adolescentes del Estado de Veracruz. Con el objeto de evaluar las acciones orientadas a dar cumplimiento a los derechos de la niñez y la adolescencia de la Entidad, el SIPINNA Veracruz realizará el seguimiento puntual de los resultados alcanzados de los indicadores en cada una de las ejecutoras que operen esta AI, permitiendo así, monitorear los resultados de la implementación de esta política pública.



Artículo 10. Para efectos de ejercicio, control, auditoría, evaluación, rendición de cuentas y transparencia o cualquier otro fin para el que sea requerida, las ejecutoras del gasto reportarán trimestralmente el avance sobre el cumplimiento de las metas de los indicadores mediante el SIAFEV 2.0 o el sistema que esta Secretaría defina para tal efecto y serán las responsables de capturar la información así como de emitir los reportes correspondientes dentro de los primeros diez días del mes siguiente al cumplimiento del calendario de programación de los avances financieros y de metas a su cargo, especificando, entre otros, la identificación del proyecto, la entidad responsable, la ubicación geográfica, las metas realizadas y el monto financiero aplicado, según lo establecido en el Artículo 277 del Código.

La Secretaría, en este entendido, no emitirá recordatorios o exhortos sobre dicho aspecto, toda vez que es responsabilidad de las ejecutoras del gasto atender esta responsabilidad, debiendo tomar las previsiones necesarias respecto de su resguardo, control y archivo de esta información, previendo su remisión a partir de una copia en formato digital a la Subsecretaría de Planeación al término de cada trimestre, para su integración a los reportes del gasto público y de cuenta pública establecidos en Ley. Las Dependencias y Entidades deberán resguardar los originales debidamente firmados, empleándolos para los procesos de fiscalización, auditoría, evaluación, rendición de cuentas, transparencia o cualquier otro fin asociados a lo mandado en el Artículo 134 Constitucional, el Código y la normatividad, según sea el caso.

CAPÍTULO III

De las Erogaciones

Artículo 11. El gasto total del Gobierno del Estado de Veracruz de Ignacio de la Llave previsto en el presente Decreto, asciende a la cantidad de \$128,420,684,290.00 (Ciento veintiocho mil cuatrocientos veinte millones seiscientos ochenta y cuatro mil doscientos noventa pesos 00/100 M.N.), y corresponde al total de recursos aprobados en la Ley de Ingresos para el Estado de Veracruz de Ignacio de la Llave para el Ejercicio Fiscal 2021; dicha cantidad se distribuye conforme a lo que establece este capítulo y a sus diversas clasificaciones del gasto en los anexos presentados al final del presente Decreto.

Artículo 12. El importe para los Poderes Legislativo y Judicial, así como para los Organismos Autónomos asciende a la cantidad de \$11,191,998,278.00 (Once mil ciento noventa y un millones novecientos noventa y ocho mil doscientos setenta y ocho pesos 00/100 M.N.), integrándose de la siguiente manera:

Poderes y Organismos Autónomos	Subsidio Estatal	Subsidio Federal		Total
	Participaciones Federales	Recursos Federales		
	Gasto Corriente	Gasto Corriente	Gasto de Capital	



Poderes	2,318,852,497.00	21,263,761.00	0.00	2,340,116,258.00
Legislativo	725,835,959.00	0.00	0.00	725,835,959.00
Judicial	1,593,016,538.00	21,263,761.00	0.00	1,614,280,299.00
Organismos Autónomos	6,005,086,287.00	2,807,089,813.00	39,705,920.00	8,851,882,020.00
Comisión Estatal de Derechos Humanos	64,797,200.00	0.00	0.00	64,797,200.00
Organismo Público Local Electoral	1,061,397,920.00	0.00	0.00	1,061,397,920.00
Órgano de Fiscalización Superior	182,717,582.00	0.00	0.00	182,717,582.00
Universidad Veracruzana	3,062,402,960.00	2,746,583,989.00	39,705,920.00	5,848,692,869.00
Instituto Veracruzano de Acceso a la Información	45,569,871.00	0.00	0.00	45,569,871.00
Comisión Estatal para la Atención y Protección de los Periodistas	19,300,900.00	0.00	0.00	19,300,900.00
Fiscalía General del Estado	1,405,602,828.00	60,505,824.00	0.00	1,466,108,652.00
Tribunal Electoral del Estado	93,597,026.00	0.00	0.00	93,597,026.00
Tribunal Estatal de Justicia Administrativa	69,700,000.00	0.00	0.00	69,700,000.00
Total	8,323,938,784.00	2,828,353,574.00	39,705,920.00	11,191,998,278.00

A continuación se presentan los importes de manera específica para cada uno de los Poderes y Organismos Autónomos enlistados en el cuadro anterior.

Artículo 13. El importe para el Poder Legislativo, asciende a la cantidad de \$725,835,959.00 (Setecientos veinticinco millones ochocientos treinta y cinco mil novecientos cincuenta y nueve pesos 00/100 M.N.), integrándose de acuerdo a los siguientes capítulos de gasto:

Concepto	Importe (Pesos)
Servicios Personales	456,940,497.00
Materiales y Suministros	14,000,000.00
Servicios Generales	55,000,000.00
Transferencias, Asignaciones, Subsidios y Otras Ayudas	199,895,462.00
Total	725,835,959.00

La Comisión Permanente de Administración y Presupuesto del H. Congreso aprobará la distribución por concepto de gasto antes mencionado, en los términos señalados en la Ley Orgánica del Poder Legislativo del Estado de Veracruz de Ignacio de la Llave; asimismo, la rendición de cuentas y el resultado del ejercicio del gasto, se sujetarán a las disposiciones de dicho ordenamiento.



Artículo 14. El importe para el Poder Judicial, asciende a la cantidad de \$1,614,280,299.00 (Un mil seiscientos catorce millones doscientos ochenta mil doscientos noventa y nueve pesos 00/100 M.N.), integrándose de acuerdo a los siguientes capítulos de gasto:

Concepto	Importe (Pesos)
Servicios Personales	1,188,390,337.00
Materiales y Suministros	33,453,348.00
Servicios Generales	289,929,010.00
Transferencias, Asignaciones, Subsidios y Otras Ayudas	56,310,124.00
Bienes Muebles, Inmuebles e Intangibles	46,197,480.00
Total	1,614,280,299.00

En el capítulo de Transferencias, Asignaciones, Subsidios y Otras Ayudas por la cantidad de \$56,310,124.00 (Cincuenta y seis millones trescientos diez mil ciento veinticuatro pesos 00/100 M.N.), incluye el importe de \$21,263,761.00 (Veintiún millones doscientos sesenta y tres mil setecientos sesenta y un pesos 00/100 M.N.) correspondiente al recurso federal del Fondo de Aportaciones para la Seguridad Pública (FASP) sujeto a cambio, hasta conocer la distribución definitiva por parte del Secretariado Ejecutivo del Sistema Nacional de Seguridad Pública.

Distribuidos en los siguientes entes:

Distribución	Importe (Pesos)
Tribunal Superior de Justicia	425,814,946.00
Tribunal de Conciliación y Arbitraje	71,955,744.00
Consejo de la Judicatura	1,076,534,196.00
Centro Estatal de Justicia Alternativa	39,975,413.00
Total	1,614,280,299.00

En el ámbito de sus competencias y en los términos señalados en la Ley Orgánica del Poder Judicial del Estado de Veracruz de Ignacio de la Llave, la distribución por concepto de gasto será aprobada por el Pleno del Tribunal Superior de Justicia del Estado y por el Consejo de la Judicatura del Poder Judicial del Estado; asimismo, la rendición de cuentas y el resultado del ejercicio del gasto, se sujetarán a las disposiciones de dicho ordenamiento.

El importe presupuestal asignado por \$1,076,534,196.00 (Un mil setenta y seis millones quinientos treinta y cuatro mil ciento noventa y seis pesos 00/100 M.N.), al Consejo de la Judicatura, considera la disponibilidad para cubrir el monto mensual de las obligaciones derivadas por la celebración de contratos de Asociación Público-Privada para llevar a cabo la construcción, equipamiento, conservación y mantenimiento de las ciudades judiciales en el Estado de Veracruz de Ignacio de la Llave, lo que deberá ser ejercido con estricto apego al contenido de los Decretos 624



y 346 emitidos por la LXIV Legislatura del Estado publicados en Gaceta Oficial del Estado Números Extraordinario 412 y 56 de fechas 16 de octubre de 2017 y 7 de febrero de 2018, respectivamente, así como las disposiciones administrativas y contractuales derivadas de ello.

Lo anterior, conforme a lo establecido en los Artículos 22 párrafos primero y segundo, 23 párrafo primero y 24 de la Ley de Disciplina Financiera de las Entidades Federativas y los Municipios; 33 fracciones XXXI y XLIV de la Constitución Política del Estado de Veracruz de Ignacio de la Llave, 23 de la Ley de Asociaciones Público Privadas para el Estado, 18 fracción XLIX de la Ley Orgánica del Poder Legislativo para el Estado, y 26 fracciones I inciso b) párrafo primero y II inciso f) del Reglamento del Registro Público Único de Financiamientos y Obligaciones de Entidades Federativas y Municipios.

Artículo 15. El importe para la Comisión Estatal de Derechos Humanos, asciende a la cantidad de \$64,797,200.00 (Sesenta y cuatro millones setecientos noventa y siete mil doscientos pesos 00/100 M.N.), integrándose de acuerdo a los siguientes capítulos de gasto:

Concepto	Importe (Pesos)
Servicios Personales	54,400,000.00
Materiales y Suministros	2,000,000.00
Servicios Generales	8,397,200.00
Total	64,797,200.00

El Consejo Consultivo señalado en el Reglamento Interno de dicha Comisión, aprobará la distribución por concepto de gasto; asimismo, la rendición de cuentas y el resultado del ejercicio del gasto, se sujetarán a las disposiciones de dicho ordenamiento.

Artículo 16. El importe para el Organismo Público Local Electoral del Estado de Veracruz, asciende a la cantidad de \$1,061,397,920.00 (Un mil sesenta y un millones trescientos noventa y siete mil novecientos veinte pesos 00/100 M.N.), integrándose de acuerdo a los siguientes capítulos de gasto:

Concepto	Importe (Pesos)
----------	--------------------



PRESUPUESTO DE EGRESOS DEL GOBIERNO DEL ESTADO DE VERACRUZ DE IGNACIO DE LA LLAVE,
EJERCICIO FISCAL 2021

Servicios Personales	403,074,599.00
Materiales y Suministros	166,376,905.00
Servicios Generales	200,236,045.00
Transferencias, Asignaciones, Subsidios y Otras Ayudas	291,710,371.00
Total	1,061,397,920.00

En los términos señalados en el Código Electoral del Estado de Veracruz de Ignacio de la Llave, la distribución por concepto de gasto será aprobada por su Consejo General; asimismo, la rendición de cuentas y el resultado del ejercicio del gasto, se sujetarán a las disposiciones de dicho ordenamiento.

El monto para el financiamiento de Partidos Políticos, Asociaciones Políticas Estatales, y Candidaturas Independientes así como Franquicias Postales que se incluyen en el rubro de Transferencias, Asignaciones, Subsidios y Otras Ayudas, ascienden a la cantidad de \$291,710,371.00 (Doscientos noventa y un millones setecientos diez mil trescientos setenta y un pesos 00/100 M.N.), los cuales serán distribuidos por el Organismo Público Local Electoral del Estado de Veracruz una vez que se tenga certeza del número de Partidos Políticos que conservarán su registro y, estos hayan adquirido definitividad y firmeza.

Se autoriza al Organismo Público Local Electoral, la ampliación de recursos presupuestales hasta por la cantidad de \$352'000,000.00 (Trescientos Cincuenta y Dos Millones de Pesos 00/100 M.N.), para el estricto cumplimiento de los fines solicitados.

Se adiciona último párrafo mediante Decreto número 842, publicado en la Gaceta Oficial número 074 Extraordinario TOMO IV de fecha 22 de febrero de 2021

Artículo 17. El importe para el Órgano de Fiscalización Superior del Estado de Veracruz, asciende a la cantidad de \$182,717,582.00 (Ciento ochenta y dos millones setecientos diecisiete mil quinientos ochenta y dos pesos 00/100 M.N.), integrándose de acuerdo a los siguientes capítulos de gasto:

Concepto	Importe (Pesos)
Servicios Personales	163,298,820.00
Materiales y Suministros	2,550,000.00
Servicios Generales	16,868,762.00
Total	182,717,582.00

La rendición de cuentas y el resultado del ejercicio del gasto se harán ante el H. Congreso.

Artículo 18. El importe para la Universidad Veracruzana, asciende a \$5,848,692,869.00 (Cinco mil ochocientos cuarenta y ocho millones seiscientos noventa y dos mil ochocientos sesenta y nueve pesos 00/100 M.N.); integrándose por \$3,062,402,960.00 (Tres mil sesenta y dos millones cuatrocientos dos mil novecientos sesenta pesos 00/100M.N.) de Subsidio



Estatutal Ordinario y \$2,786,289,909.00 (Dos mil setecientos ochenta y seis millones doscientos ochenta y nueve mil novecientos nueve pesos 00/100 M.N.) de recursos federales.

El Subsidio Estatutal Ordinario para la Universidad Veracruzana, se integra en los siguientes capítulos de gasto:

Concepto	Importe (Pesos)
Servicios Personales	2,383,774,464.00
Materiales y Suministros	64,310,462.00
Servicios Generales	614,318,034.00
Total	3,062,402,960.00

La Junta de Gobierno, conforme a lo señalado en la Ley Orgánica de la Universidad Veracruzana, aprobará la distribución por concepto de gasto; asimismo, la rendición de cuentas y el resultado del ejercicio del gasto, se sujetarán a las disposiciones de dicho ordenamiento.

El total de los ingresos federales para este Organismo se integran por el Subsidio federal para la Universidad Veracruzana con un importe de \$2,746,583,989.00 (Dos mil setecientos cuarenta y seis millones quinientos ochenta y tres mil novecientos ochenta y nueve pesos 00/100 M.N.) y el importe de \$39,705,920.00 (Treinta y nueve millones setecientos cinco mil novecientos veinte pesos 00/100 M.N.) correspondientes al recurso federal del Fondo de Aportaciones Múltiples (FAM) sujeto a cambio, hasta conocer la distribución definitiva.

Se autoriza a la Universidad Veracruzana, la ampliación de recursos presupuestales hasta por la cantidad de \$1,682'467,895.76 (Mil Seiscientos Ochenta y Dos Millones Cuatrocientos Sesenta y Siete Mil Ochocientos Noventa y Cinco Pesos 76/100 M. N.), para el estricto cumplimiento de los fines solicitados.

Se adiciona último párrafo mediante Decreto número 842, publicado en la Gaceta Oficial número 074 Extraordinario TOMO IV de fecha 22 de febrero de 2021

Artículo 19. El importe para el Instituto Veracruzano de Acceso a la Información y Protección de Datos Personales, asciende a la cantidad de \$45,569,871.00 (Cuarenta y cinco millones quinientos sesenta y nueve mil ochocientos setenta y un pesos 00/100 M.N.), integrándose de acuerdo a los siguientes capítulos de gasto:



PRESUPUESTO DE EGRESOS DEL GOBIERNO DEL ESTADO DE VERACRUZ DE IGNACIO DE LA LLAVE,
EJERCICIO FISCAL 2021

Concepto	Importe (Pesos)
Servicios Personales	37,481,286.00
Materiales y Suministros	1,500,000.00
Servicios Generales	6,588,585.00
Total	45,569,871.00

El Consejo General señalado en la Ley de Transparencia y Acceso a la Información Pública para el Estado de Veracruz de Ignacio de la Llave aprobará la distribución por concepto de gasto; asimismo, la rendición de cuentas y el resultado del ejercicio del gasto se sujetarán a las disposiciones de dicho ordenamiento.

Artículo 20. El importe destinado a la Comisión Estatal para la Atención y Protección de los Periodistas, asciende a la cantidad de \$19,300,900.00 (Diecinueve millones trescientos mil novecientos pesos 00/100 M.N.), integrándose de acuerdo a los siguientes capítulos de gasto:

Concepto	Importe (Pesos)
Servicios Personales	13,700,900.00
Materiales y Suministros	600,000.00
Servicios Generales	3,000,000.00
Transferencias, Asignaciones, Subsidios y Otras Ayudas	2,000,000.00
Total	19,300,900.00

El Pleno de la Comisión señalado en la Ley de la Comisión Estatal para la Atención y Protección de los Periodistas aprobará la distribución por concepto de gasto; asimismo, la rendición de cuentas y el resultado del ejercicio del gasto, se sujetarán a las disposiciones de dicho ordenamiento.

Artículo 21. El importe para la Fiscalía General del Estado, asciende a la cantidad de \$1,466,108,652.00 (Un mil cuatrocientos sesenta y seis millones ciento ocho mil seiscientos cincuenta y dos pesos 00/100 M.N.); integrándose de acuerdo a los siguientes capítulos de gasto:

Concepto	Importe (Pesos)
Servicios Personales	1,162,002,828.00
Materiales y Suministros	81,100,000.00
Servicios Generales	162,500,000.00
Transferencias, Asignaciones, Subsidios y Otras Ayudas	60,505,824.00
Total	1,466,108,652.00

El capítulo de Transferencias, Asignaciones, Subsidios y Otras Ayudas por la cantidad de

\$60,505,824.00 (Sesenta millones quinientos cinco mil ochocientos veinticuatro pesos 00/100 M.N.), corresponde al recurso federal del Fondo de Aportaciones para la Seguridad Pública (FASP) sujeto a cambio, hasta conocer la distribución definitiva por parte del Secretariado Ejecutivo del Sistema Nacional de Seguridad Pública.

El Órgano de Gobierno de la Fiscalía General aprobará la distribución por concepto de gasto, en los términos señalados en la Ley Orgánica de la Fiscalía General del Estado, asimismo, la rendición de cuentas y el resultado del ejercicio del gasto, se sujetarán a las disposiciones de dicho ordenamiento.

Se autoriza a la Fiscalía General del Estado, la ampliación de recursos presupuestales hasta por la cantidad de \$347'147,918.00 (Trescientos Cuarenta y Siete Millones Ciento Cuarenta y Siete Mil Novecientos Dieciocho Pesos 00/100 M. N.), para el estricto cumplimiento de los fines solicitados.

Se adiciona último párrafo mediante Decreto número 842, publicado en la Gaceta Oficial número 074 Extraordinario TOMO IV de fecha 22 de febrero de 2021

Artículo 22. El importe para el Tribunal Electoral del Estado, asciende a la cantidad de \$93,597,026.00 (Noventa y tres millones quinientos noventa y siete mil veintiséis pesos 00/100 M.N.), integrándose de acuerdo a los siguientes capítulos de gasto:

Concepto	Importe (Pesos)
Servicios Personales	86,109,264.00
Materiales y Suministros	1,403,955.00
Servicios Generales	6,083,807.00
Total	93,597,026.00

El Pleno del Tribunal conforme a lo señalado en el Código Electoral para el Estado de Veracruz de Ignacio de la Llave, aprobará la distribución por concepto de gasto; asimismo, la rendición de cuentas y el resultado del ejercicio del gasto, se sujetarán a las disposiciones de dicho ordenamiento.

Se autoriza al Tribunal Electoral de Veracruz, la ampliación de recursos presupuestales hasta por la cantidad de \$4'612,000.00 (Cuatro Millones Seiscientos Doce Mil Pesos 00/100 M. N.), para el estricto cumplimiento de los fines solicitados.

Artículo 23. El importe para el Tribunal Estatal de Justicia Administrativa de Veracruz, asciende a la cantidad de \$69,700,000.00 (Sesenta y nueve millones setecientos mil pesos 00/100 M.N.), integrándose de acuerdo a los siguientes capítulos de gasto:



Concepto	Importe (Pesos)
Servicios Personales	54,600,000.00
Materiales y Suministros	1,691,200.00
Servicios Generales	11,808,800.00
Transferencias, Asignaciones, Subsidios y Otras Ayudas	1,600,000.00
Total	69,700,000.00

El Pleno del Tribunal de Justicia Administrativa aprobará la distribución por concepto de gasto, en los términos señalados en la Ley Número 367 Orgánica del Tribunal Estatal de Justicia Administrativa; asimismo, la rendición de cuentas y el resultado del ejercicio del gasto, se sujetarán a las disposiciones del Reglamento Interior del Tribunal Estatal de Justicia Administrativa.

Artículo 24. Los importes asignados a los Poderes Legislativo y Judicial, así como a los Organismos Autónomos, consideran las previsiones para cubrir el rubro de Servicios Personales para el Ejercicio Fiscal 2021.

Artículo 25. El importe de subsidios para los gastos de operación y gastos de capital de las Dependencias de la APE, asciende a la cantidad de \$58,449,570,196.00 (Cincuenta y ocho mil cuatrocientos cuarenta y nueve millones quinientos setenta mil ciento noventa y seis pesos 00/100 M.N.), y la distribución corresponde de la manera siguiente:



Concepto	Subsidio Estatal			Subsidio Federal		Importe (Pesos)
	Recursos Fiscales		Participaciones Federales	Recursos Federales		
	Gasto Corriente	Gasto de Capital	Gasto Corriente	Gasto Corriente	Gasto de Capital	
Ejecutivo del Estado	13,634,804.00	0.00	99,513,642.00	0.00	0.00	113,148,446.00
Secretaría de Desarrollo Agropecuario, Rural y Pesca	27,805,723.00	0.00	127,768,425.00	0.00	106,474,377.00	262,048,525.00
Secretaría de Salud	216,552.00	0.00	7,813,868.00	0.00	0.00	8,030,420.00
Secretaría de Educación	629,606,082.00	0.00	14,970,000,000.00	30,617,852,387.00	0.00	46,217,458,469.00
Secretaría de Desarrollo Social	175,882,859.00	0.00	292,772,958.00	0.00	498,557,493.00	967,213,310.00
Secretaría de Desarrollo Económico y Portuario	41,212,346.00	0.00	54,183,811.00	0.00	0.00	95,396,157.00
Secretaría de Gobierno	76,657,220.00	0.00	410,762,855.00	0.00	0.00	487,420,075.00
Secretaría de Finanzas y Planeación	817,991,371.00	12,000,000.00	724,214,983.00	454,141,760.00	0.00	2,008,348,114.00
Coordinación General de Comunicación Social	19,138,398.00	0.00	50,037,752.00	0.00	0.00	69,176,150.00
Contraloría General	27,477,747.00	0.00	109,152,903.00	0.00	0.00	136,630,650.00
Secretaría de Infraestructura y Obras Públicas	12,865,369.00	0.00	203,234,631.00	0.00	1,632,102,435.00	1,848,202,435.00
Oficina de Programa de Gobierno	4,872,647.00	0.00	28,499,089.00	0.00	0.00	33,371,736.00
Secretaría de Seguridad Pública	2,195,282,918.00	0.00	3,424,267,098.00	182,994,034.00	0.00	5,802,544,050.00
Secretaría del Trabajo, Previsión Social y Productividad	9,953,379.00	0.00	94,563,770.00	0.00	0.00	104,517,149.00
Secretaría de Turismo y Cultura	58,624,101.00	0.00	58,762,403.00	0.00	0.00	117,386,504.00
Secretaría de Protección Civil	25,709,025.00	0.00	63,094,956.00	0.00	0.00	88,803,981.00
Secretaría de Medio Ambiente	46,856,152.00	0.00	43,017,873.00	0.00	0.00	89,874,025.00
Total	4,183,786,693.00	12,000,000.00	20,761,661,017.00	31,254,988,181.00	2,237,134,305.00	58,449,570,196.00

En cuanto a la distribución por capítulo se refleja de la manera siguiente:

Dependencia	Servicios Personales	Materiales y Suministros	Servicios Generales	Transferencias, Asignaciones, Subsidios y Otras Ayudas	Bienes Muebles e Inmuebles	Inversión Pública	Importe (Pesos)
Ejecutivo del Estado	99,513,642.00	3,855,000.00	9,529,804.00	250,000.00	0.00	0.00	113,148,446.00
Secretaría de Desarrollo Agropecuario, Rural y Pesca	127,768,425.00	1,900,000.00	21,842,277.00	4,063,446.00	0.00	106,474,377.00	262,048,525.00
Secretaría de Salud	7,813,868.00	0.00	216,552.00	0.00	0.00	0.00	8,030,420.00
Secretaría de Educación	45,054,495,838.00	75,568,456.00	1,010,457,889.00	76,936,286.00	0.00	0.00	46,217,458,469.00
Secretaría de Desarrollo Social	292,772,958.00	12,308,073.00	116,921,447.00	46,653,339.00	0.00	498,557,493.00	967,213,310.00
Secretaría de Desarrollo Económico y Portuario	54,183,811.00	2,048,420.00	39,163,926.00	0.00	0.00	0.00	95,396,157.00
Secretaría de Gobierno	410,762,855.00	11,481,485.00	64,646,220.00	529,515.00	0.00	0.00	487,420,075.00
Secretaría de Finanzas y Planeación	724,214,983.00	17,589,549.00	1,072,904,738.00	181,638,844.00	12,000,000.00	0.00	2,008,348,114.00
Coordinación General de Comunicación Social	50,037,752.00	2,730,000.00	16,408,398.00	0.00	0.00	0.00	69,176,150.00
Contraloría General	109,152,903.00	1,238,158.00	26,239,589.00	0.00	0.00	0.00	136,630,650.00
Secretaría de Infraestructura y Obras Públicas	203,234,631.00	1,247,410.00	11,617,959.00	0.00	0.00	1,632,102,435.00	1,848,202,435.00
Oficina de Programa de Gobierno	28,499,089.00	818,591.00	3,754,056.00	300,000.00	0.00	0.00	33,371,736.00
Secretaría de Seguridad Pública	3,424,267,098.00	800,995,238.00	679,124,225.00	898,157,489.00	0.00	0.00	5,802,544,050.00
Secretaría del Trabajo, Previsión Social y Productividad	94,563,770.00	789,576.00	7,963,803.00	1,200,000.00	0.00	0.00	104,517,149.00
Secretaría de Turismo y Cultura	58,762,403.00	677,800.00	55,946,301.00	2,000,000.00	0.00	0.00	117,386,504.00
Secretaría de Protección Civil	63,094,956.00	5,866,000.00	17,285,709.00	2,557,316.00	0.00	0.00	88,803,981.00
Secretaría de Medio Ambiente	43,017,873.00	25,004,599.00	21,851,553.00	0.00	0.00	0.00	89,874,025.00
Total	50,846,156,855.00	964,118,355.00	3,175,874,446.00	1,214,286,235.00	12,000,000.00	2,237,134,305.00	58,449,570,196.00

Dentro del importe presupuestado de subsidio estatal para la Secretaría de Educación se encuentran incluidos los recursos obtenidos por el impuesto adicional que conforme al Artículo 135 del Código, el



ingreso que se perciba por este concepto se aplicará íntegramente al fomento a la educación.

Dentro del presupuesto de subsidio estatal para la Secretaría de Finanzas y Planeación se consideran \$142,026,453.00 (Ciento cuarenta y dos millones veintiséis mil cuatrocientos cincuenta y tres pesos 00/100 M.N.) para cubrir el Servicio de Telecomunicaciones, mismo que incluye el servicio de internet de todas las Dependencias y Entidades de la Administración Pública Estatal; \$30,004,000.00 (Treinta millones cuatro mil pesos 00/100 M.N.) para dar cumplimiento al Artículo 8 de la Ley 290 para el otorgamiento de beneficios a deudos de integrantes de las Instituciones de Seguridad Pública del Estado caídos en cumplimiento del deber; \$15,600,000.00 (Quince millones seiscientos mil pesos 00/100 M.N.) para el apoyo al Centro de Rehabilitación Infantil de Veracruz, A.C. (CRIVER) y \$150,000,000.00 (Ciento cincuenta millones de pesos 00/100 M./N.) correspondiente al Seguro de Desastres Naturales.

Artículo 26. El importe de los subsidios previstos para los Organismos Públicos Descentralizados del Poder Ejecutivo, asciende a la cantidad \$25,119,358,052.00 (Veinticinco mil ciento diecinueve millones trescientos cincuenta y ocho mil cincuenta y dos pesos 00/100 M.N.), el concepto y monto asignado a los mismos se muestra a continuación:

Concepto	Subsidio Estatal		Subsidio Federal		Ingresos Propios	Importe (Pesos)
	Recursos Fiscales	Participaciones Federales	Recursos Federales			
	Gasto Corriente	Gasto Corriente	Gasto Corriente	Gasto de Capital		



Servicios de Salud de Veracruz	2,488,641,781.00	757,474,243.00	10,669,743,515.00	170,710,017.00	155,666,155.00	14,242,235,711.00
Sistema Estatal para el Desarrollo Integral de la Familia	0.00	289,516,000.00	0.00	1,016,567,038.00	9,008,257.00	1,315,091,295.00
Comisión de Arbitraje Médico	0.00	12,471,779.00	0.00	0.00	0.00	12,471,779.00
Academia Veracruzana de las Lenguas Indígenas	0.00	6,001,122.00	0.00	0.00	8,796.00	6,009,918.00
Instituto Veracruzano del Deporte	0.00	81,000,000.00	0.00	0.00	2,204,596.00	83,204,596.00
Instituto de Espacios Educativos	0.00	41,500,000.00	0.00	306,152,320.00	3,755,418.00	351,407,738.00
Colegio de Bachilleres del Estado de Veracruz	0.00	634,032,327.00	634,032,327.00	0.00	63,150,976.00	1,331,215,630.00
Institutos Tecnológicos Superiores	0.00	652,627,988.00	0.00	0.00	208,145,349.00	860,773,337.00
Instituto Veracruzano de Educación para los Adultos	0.00	18,907,161.00	208,972,471.00	0.00	23,389.00	227,903,021.00
Colegio Nacional de Educación Profesional Técnica	0.00	0.00	260,459,835.00	0.00	0.00	260,459,835.00
Universidad Tecnológica del Sureste	0.00	39,611,392.00	0.00	0.00	11,061,871.00	50,673,263.00
Universidad Tecnológica del Centro	0.00	51,932,141.00	0.00	0.00	35,318,426.00	87,250,567.00
Universidad Tecnológica de Gutiérrez Zamora	0.00	33,999,566.00	0.00	0.00	9,400,979.00	43,400,545.00
Consejo Veracruzano de Investigación Científica y Desarrollo Tecnológico	0.00	8,310,914.00	0.00	0.00	0.00	8,310,914.00
Colegio de Estudios Científicos y Tecnológicos	0.00	186,846,188.00	186,846,188.00	0.00	10,632,238.00	384,324,614.00
Universidad Politécnica de Huatusco	0.00	12,998,568.00	0.00	0.00	6,821,762.00	19,820,330.00
Universidad Popular Autónoma de Veracruz	0.00	17,415,000.00	0.00	0.00	23,073,788.00	40,488,788.00
Colegio de Veracruz	0.00	30,075,610.00	0.00	0.00	1,263,841.00	31,339,451.00
Instituto Veracruzano de la Vivienda	0.00	47,677,103.00	0.00	130,343,358.00	25,113,573.00	203,134,034.00
Agencia Estatal de Energía del Estado de Veracruz (AEE)	0.00	10,000,000.00	0.00	0.00	0.00	10,000,000.00
Instituto Veracruzano de las Mujeres	0.00	23,000,000.00	0.00	0.00	0.00	23,000,000.00
Instituto Veracruzano de Desarrollo Municipal	0.00	6,000,000.00	0.00	0.00	0.00	6,000,000.00
Centro de Justicia para Mujeres	0.00	9,000,000.00	0.00	0.00	0.00	9,000,000.00
Comisión Ejecutiva para la Atención Integral a Víctimas del Delito	0.00	95,000,000.00	0.00	0.00	0.00	95,000,000.00
Instituto de Pensiones del Estado	0.00	343,849,422.00	2,956,150,578.00	0.00	0.00	3,300,000,000.00
Radiotelevisión de Veracruz	0.00	100,000,000.00	0.00	0.00	4,587,650.00	104,587,650.00
Secretaría Ejecutiva del Sistema Estatal Anticorrupción	0.00	18,500,000.00	0.00	0.00	0.00	18,500,000.00
Instituto de la Policía Auxiliar y Protección Patrimonial	0.00	0.00	0.00	0.00	984,064,483.00	984,064,483.00
Instituto de Capacitación para el Trabajo	0.00	78,903,111.00	118,354,667.00	0.00	18,474,802.00	215,732,580.00
Instituto Veracruzano de la Cultura	0.00	95,000,000.00	0.00	0.00	1,553,417.00	96,553,417.00
Procuraduría Estatal de Protección al Medio Ambiente	0.00	15,645,375.00	0.00	0.00	53,905,110.00	69,550,485.00
Comisión del Agua del Estado de Veracruz	0.00	11,095,310.00	0.00	93,603,847.00	523,154,914.00	627,854,071.00
Total	2,488,641,781.00	3,728,390,320.00	15,034,559,581.00	1,717,376,580.00	2,150,389,790.00	25,119,358,052.00

El importe de \$2,150,389,790.00 (Dos mil ciento cincuenta millones trescientos ochenta y nueve mil setecientos noventa pesos 00/100 M.N.), se encuentra previsto en la Iniciativa de Ley de Ingresos en el apartado de Ingresos por Venta de Bienes, Prestación de Servicios y Otros Ingresos como Ingresos por Venta de Bienes y Prestación de Servicios de Entidades Paraestatales y Fideicomisos No Empresariales y No Financieros, este importe se encontrará sujeto a su recaudación y autorización para su aplicación en conceptos prioritarios de gasto.

Los Organismos Públicos Descentralizados que generen recursos propios, deberán dar cumplimiento al contenido del Decreto por el que se Concentran los Fondos de los Organismos Públicos Descentralizados en la Secretaría de Finanzas y Planeación, así como las Reglas de Carácter



General para la Concentración de los Fondos de los Organismos Descentralizados de la Administración Pública, publicados en Gaceta Oficial del Estado Número Extraordinario 122 de fecha 27 de marzo, así como 273 de fecha 11 de julio de 2017.

Para los Organismos Públicos Descentralizados cuya fuente de financiamiento incluya recursos federales, los montos antes señalados estarán sujetos a cambio de acuerdo al Presupuesto de Egresos de la Federación autorizado para el Ejercicio Fiscal 2021 y a la disponibilidad presupuestal del Estado.

Artículo 27. El importe para los Fideicomisos Públicos que reciben aportaciones estatales asciende a la cantidad de \$259,099,090.00 (Doscientos cincuenta y nueve millones noventa y nueve mil noventa pesos 00/100 M.N.). El monto total de aportaciones se distribuye de la manera siguiente:

Concepto	Importe (Pesos)
Fideicomiso Público de Administración y Operación del Parque Temático Takilhsukut	30,000,000.00
Fideicomiso del 2% sobre Hospedaje	37,546,091.00
Fideicomiso Fondo de Desastres Naturales	191,552,999.00
Total	259,099,090.00

En el Anexo XXIII se presenta el cuadro denominado “Saldo Patrimoniales de los Fideicomisos Públicos” en el que se detallan los saldos al 30 de septiembre de 2020, el cual contiene cada uno de los Fideicomisos Públicos del Gobierno del Estado de Veracruz de Ignacio de la Llave, por número de contrato y fiduciario.

Artículo 28. El importe para el concepto de Provisiones Salariales y Económicas asciende a la cantidad \$740,989,656.00 (Setecientos cuarenta millones novecientos ochenta y nueve mil seiscientos cincuenta y seis pesos 00/100 M.N.).

Artículo 29. Dentro de las Provisiones Salariales y Económicas se encuentra la previsión para atender los ajustes de los convenios federales, así como el pago por controversias a municipios.

Artículo 30. Las Participaciones y Aportaciones para los Municipios ascienden a \$25,701,306,875.00 (Veinticinco mil setecientos un millones trescientos seis mil ochocientos setenta y cinco pesos 00/100 M.N.), distribuidas de la siguiente manera:

Concepto	Importe (Pesos)
----------	--------------------



Participaciones Federales	11,253,396,669.00
Incentivos Derivados de la Colaboración Fiscal	53,068,803.00
Zonas Federales Marítimas y Terrestres	2,218,871.00
Fondo para el Fortalecimiento de los Municipios y Demarcaciones Territoriales del Distrito Federal	5,544,701,421.00
Fondo de Aportaciones para la Infraestructura Social Municipal y Demarcaciones Territoriales del Distrito Federal	8,482,485,253.00
Fondo para Entidades Federativas y Municipios Productores de Hidrocarburos	365,435,858.00
Total	25,701,306,875.00

Las Participaciones Federales Ramo 28 y los Fondos del Ramo 33, Aportaciones para la Infraestructura Social Municipal y para el Fortalecimiento de los Municipios y de las Demarcaciones Territoriales del Distrito Federal, estarán sujetos a las transferencias que para tal efecto realice el Gobierno Federal con base en la Recaudación Federal Participable y a la calendarización que se publique en el Diario Oficial de la Federación para la ministración de los mismos. La asignación por Municipio, el calendario de entrega, porcentajes, fórmulas y variables utilizadas para el cálculo, serán publicados en la Gaceta Oficial del Estado, en lo que respecta al Ramo 33 a más tardar el día 31 de enero de 2021 y en el caso del Ramo 28 a más tardar el 15 de febrero de 2021. Para efectos del presente Decreto, las asignaciones estimadas a los municipios se encuentran desagregadas en el Anexo XIV "Integración de Participaciones, Aportaciones y Convenios a los Municipios".

Los recursos provenientes del Impuesto sobre la Renta Participable se distribuirán a los Municipios que cumplan con los supuestos que establece el Artículo 3-B de la Ley de Coordinación Fiscal.

Respecto a los recursos del Fondo para Entidades Federativas y Municipios Productores de Hidrocarburos, se distribuirán a los Municipios de acuerdo con las Reglas de Operación para la distribución y aplicación de los mismos.

Los Derechos por el Uso, Goce, Aprovechamiento o Explotación de Bienes de Dominio Público por Zonas Federales Marítimas Terrestres y los Terrenos Ganados al Mar, solo corresponden a municipios que cuenten con esta recaudación.



Artículo 31. Conforme a los importes desglosados en el articulado anterior, el importe de Gasto de Capital considerado para el presente Decreto, conforme a la clasificación del Consejo Nacional de Armonización Contable (CONAC), asciende a la cantidad de \$13,113,237,006.00 (Trece mil ciento trece millones doscientos treinta y siete mil seis pesos 00/100 M.N.), integrado de la manera siguiente:

Concepto	Importe (Pesos)
Bienes Muebles, Inmuebles e Intangibles	12,000,000.00
Inversión Pública	3,994,216,805.00
Inversiones Financieras y Otras Provisiones	259,099,090.00
Participaciones y Aportaciones (FISM e HIDROCARBUROS)	8,847,921,111.00
Total	13,113,237,006.00

La integración del rubro de Inversión Pública se distribuye de la siguiente manera:

Concepto	Importe (Pesos)
Desarrollo Agropecuario, Rural y Pesca	106,474,377.00
Secretaría de Desarrollo Agropecuario, Rural y Pesca	106,474,377.00
Salud	1,187,277,055.00
Servicios de Salud de Veracruz	170,710,017.00
Sistema Estatal para el Desarrollo Integral de la Familia	1,016,567,038.00
Educación	306,152,320.00
Instituto de Espacios Educativos de Veracruz	306,152,320.00
Desarrollo Social	628,900,851.00
Secretaría de Desarrollo Social	498,557,493.00
Instituto Veracruzano de la Vivienda	130,343,358.00
Infraestructura y Obra Pública	1,632,102,435.00
Secretaría de Infraestructura y Obras Públicas	1,632,102,435.00
Medio Ambiente	93,603,847.00
Comisión del Agua del Estado de Veracruz	93,603,847.00
Otros	39,705,920.00
Universidad Veracruzana	39,705,920.00
Total	3,994,216,805.00

CAPÍTULO IV

De la Deuda Pública

Artículo 32. Para el Ejercicio Fiscal 2021, se establece una asignación presupuestaria de \$6,958,362,143.00 (Seis mil novecientos cincuenta y ocho millones trescientos sesenta y dos mil ciento cuarenta y tres pesos 00/100 M.N.), dicho importe se integra de la siguiente manera:

Concepto	Importe (Pesos)
Amortización de la Deuda Pública	2,675,038,758.00
Intereses de la Deuda Pública	4,238,035,385.00
Gastos de la Deuda Pública	45,288,000.00
Total	6,958,362,143.00

En cuadros anexos denominados “Reporte Analítico de la Deuda” y “Formato de Información de Obligaciones Pagadas o Garantizadas con Fondos Federales” se muestra información relacionada con este capítulo, en lo referente a:

- I. Destino de cada una de las contrataciones de Deuda Pública;
- II. Plazo de contratación de la Deuda Pública;
- III. Deuda por tipo de garantía o fuente de pago;
- IV. Deuda Pública por institución bancaria;
- V. Deuda Pública por tipo de obligación o instrumento de contratación (crédito simple, emisión bursátil, prestación de servicios, etc.);
- VI. Tasas de contratación de la Deuda Pública;
- VII. Saldos de la Deuda Pública; y
- VIII. Decreto aprobatorio de cada una de las contrataciones de Deuda Pública.

Artículo 33. El monto establecido como tope de Deuda Pública para contratar durante el Ejercicio Fiscal 2021, deberá apegarse a las obligaciones financieras asumidas al amparo del Título Tercero de la Deuda Pública y las Obligaciones de la Ley de Disciplina Financiera y del Decreto 282 publicado en la Gaceta Oficial del Estado Número Extraordinario 306 de fecha 1 de agosto de 2019.

Artículo 34. Las Dependencias y Entidades deberán registrar ante la Secretaría, todas las operaciones que involucren compromisos financieros con recursos públicos estatales, los cuales solo se podrán erogar si se encuentran autorizadas en el presupuesto.



CAPÍTULO V

De la Administración de los Recursos Públicos

Artículo 35. La administración de los recursos públicos en las Dependencias y Entidades ejecutoras de gasto, se aplicará bajo los principios de legalidad, honestidad, honradez, eficiencia, eficacia, economía, racionalidad, austeridad, perspectiva de género, transparencia, rendición de cuentas, evaluación del desempeño y obtención de resultados. Las o los Titulares de las Dependencias y Entidades serán responsables de que se alcancen con oportunidad y eficiencia los resultados de las PP's y Al's, además de que se cumplan las disposiciones establecidas para el ejercicio del gasto público, así como aquellas que se emitan en el presente Ejercicio Fiscal por la Secretaría. Las Dependencias y Entidades tendrán la obligación de cubrir las contribuciones federales, estatales y municipales correspondientes, con cargo a sus presupuestos y de conformidad con las disposiciones aplicables.

Artículo 36. Las Dependencias y Entidades solo podrán efectuar aportaciones de recursos públicos estatales, si se encuentran autorizados en el presente Decreto, así como gestionar nuevos convenios ante las instancias federales, municipales y los sectores social o privado, siempre y cuando cuenten con suficiencia presupuestal y autorización previa de la Secretaría.

Artículo 37. Por ningún motivo se realizarán transferencias presupuestales de otros capítulos de gasto al de servicios personales. En caso de requerir recursos las Dependencias y Entidades deberán contar con previa autorización de la Secretaría, y solo podrán destinarse directa y exclusivamente al financiamiento de los PP's y Al's vigentes autorizados por la Secretaría. En apego al Artículo 201 del Código, la Secretaría queda facultada para la ministración de dichos recursos adicionales.

Artículo 38. La Secretaría podrá autorizar las modificaciones presupuestales necesarias que estén destinadas a la atención de situaciones de emergencia o contingencia ante la eventualidad o presencia de desastres naturales que pongan en riesgo la seguridad de las personas y su patrimonio o que alteren imprevisiblemente las actividades económicas ordinarias, vinculando la entrega de los bienes, servicios o productos a los PP's que los identifiquen de manera específica, reportándolos oportunamente en el SIAFEV 2.0 como parte de sus avances mensuales, a fin de que queden registrados trimestralmente en el Informe del Gasto Público al H. Congreso, en términos del Artículo 179 del Código.

Artículo 39. No se autorizarán recalendarizaciones y transferencias presupuestales, salvo las que se consideren estrictamente necesarias para el cumplimiento de las funciones estratégicas de las Dependencias y Entidades, debiendo ser firmadas por la o el Titular de la Unidad Administrativa; en el caso de las solicitudes de ampliación presupuestal deberán estar signadas por el Secretario(a) u homólogo(a) en el caso de las Entidades. La Secretaría, a través de la Subsecretaría de Egresos, analizará las solicitudes mencionadas anteriormente y, de considerarlo procedente, elaborará el Dictamen de Suficiencia Presupuestal (DSP) correspondiente, los cuales deberán estar destinados a los PP's y Al's autorizados por la Secretaría para las Dependencias y Entidades.

CAPÍTULO VI

De los Servicios Personales



Artículo 40. El importe previsto en el Presupuesto de Egresos para las Dependencias y Entidades del Poder Ejecutivo, considera los recursos destinados a cubrir las percepciones por Servicios Personales para el Ejercicio Fiscal 2021, conforme a las plantillas de personal autorizadas.

Comprende las percepciones ordinarias y extraordinarias, aportaciones de seguridad social, remuneraciones complementarias y las obligaciones fiscales que generen estos pagos, conforme a las disposiciones aplicables.

El número de plazas autorizadas para las Dependencias del Poder Ejecutivo para el Ejercicio Fiscal 2021 es de 92,255, de las cuales 22,569 corresponden al Sector Público Centralizado y 69,686 corresponden al Magisterio Estatal, como se muestra a continuación:

PLAZAS AUTORIZADAS

DEPENDENCIA	BASE	CONTRATO	ETA	TOTAL
OFICINA DEL C. GOBERNADOR	189	16	270	475
SECRETARÍA DE DESARROLLO, AGROPECUARIO, RURAL Y PESCA	227	22	173	422
SECRETARÍA DE SALUD	26	1	-	27
SECRETARÍA DE DESARROLLO SOCIAL	156	18	1,270	1,444
SECRETARÍA DE DESARROLLO ECONÓMICO Y PORTUARIO	75	5	77	157
SECRETARÍA DE GOBIERNO	737	126	799	1,662
SECRETARÍA DE FINANZAS Y PLANEACIÓN	1,688	176	610	2,474
COORDINACIÓN GENERAL DE COMUNICACIÓN SOCIAL	77	1	114	192
CONTRALORÍA GENERAL	130	36	323	489
SECRETARÍA DE INFRAESTRUCTURA Y OBRAS PÚBLICAS	493	16	225	734
OFICINA DE PROGRAMA DE GOBIERNO	28	2	54	84
SECRETARÍA DE SEGURIDAD PÚBLICA	10,394	1,418	1,597	13,409
SECRETARÍA DE TRABAJO, PREVISIÓN SOCIAL Y PRODUCTIVIDAD	120	50	194	364
SECRETARÍA DE TURISMO Y CULTURA	29	4	161	194
SECRETARÍA DE PROTECCIÓN CIVIL	29	7	217	253
SECRETARÍA DE MEDIO AMBIENTE	78	17	94	189
TOTAL	14,476	1,915	6,178	22,569
SECRETARÍA DE EDUCACIÓN DE VERACRUZ (ESTATAL)	68,484	488	714	69,686



PRESUPUESTO DE EGRESOS DEL GOBIERNO DEL ESTADO DE VERACRUZ DE IGNACIO DE LA LLAVE,
EJERCICIO FISCAL 2021

GRAN TOTAL:	82,960	2,403	6,892	92,255
--------------------	---------------	--------------	--------------	---------------

Nota: La información correspondiente a las Plazas autorizadas al Magisterio Federal, deberán solicitarse a la Secretaría de Educación de Veracruz, en el marco de lo que establece el Decreto que reforma el Programa de Consolidación de los Servicios Personales de las Dependencias y Entidades del Poder Ejecutivo, publicado en la Gaceta Oficial Núm. 416 de fecha 18 de octubre de 2016.

En el presente Ejercicio Fiscal las Dependencias y Entidades no podrán crear plazas nuevas, con excepción de los sectores de salud, educación y seguridad pública; las cuales no deberán considerar plazas administrativas, para su autorización, se sujetarán al procedimiento que la Secretaría establezca.

Asimismo, las economías en el presupuesto de Servicios Personales que durante el Ejercicio Fiscal se generen por plazas vacantes en las plantillas de personal, o los ahorros por compactación y ajuste en las Dependencias y Entidades, serán concentrados por la Secretaría y destinados a consolidar las Provisiones Salariales y Económicas. En ningún caso dichas economías podrán utilizarse para la creación de nuevas plazas, recategorizaciones, renivelaciones salariales, contratación de personal eventual o de personas físicas por honorarios y cualquier otro tipo de pago relacionado con Servicios Personales.

Las recategorizaciones de plazas que durante el Ejercicio Fiscal 2021 se realicen con cargo a los montos previstos en el rubro de Provisiones Salariales y Económicas establecidas en el Presupuesto de Egresos, no serán susceptibles de una nueva renivelación tabular por un periodo de cuando menos dos ejercicios fiscales. En el caso de que las recategorizaciones propuestas por los sindicatos no generen costo para el Gobierno del Estado, estas podrán aplicarse una vez al año. En ningún caso será procedente autorizar ambos esquemas de recategorización de plazas el mismo Ejercicio Fiscal.

Asimismo, para aplicar las recategorizaciones y/o movimientos escalafonarios de las categorías con los niveles tabulares más altos, la Secretaría deberá vigilar que el punto de partida para estas sea la categoría Jefe "N" y que previamente se realice el movimiento entre las categorías intermedias siguientes.

El otorgamiento de las recategorizaciones y/o movimientos escalafonarios de ninguna manera debe implicar la modificación de la jornada laboral de los trabajadores ni afectar las funciones de las áreas de trabajo.

Artículo 41. Las plantillas de personal deberán sujetarse a las estructuras orgánicas autorizadas; las Dependencias y Entidades solo podrán modificar sus estructuras orgánicas previa autorización administrativa, técnica y presupuestal de la Secretaría y la Contraloría, de conformidad con los Lineamientos que estas emitan.

La Secretaría podrá autorizar cambios a las estructuras ocupacionales y salariales vigentes, previa solicitud de los titulares de las Dependencias y Entidades, por modificaciones a las estructuras orgánicas autorizadas, siempre que estos se realicen mediante adecuaciones presupuestarias compensadas, las que en ningún momento incrementarán el presupuesto en el rubro de Servicios Personales.

Artículo 42. Al efectuar el gasto por remuneraciones de servicios personales, aportaciones de



seguridad social y obligaciones fiscales, las Dependencias y Entidades deberán observar lo estipulado en la Ley Número 11 de Austeridad para el Estado de Veracruz de Ignacio de la Llave y las demás disposiciones, criterios y políticas que en esta materia establezca la Secretaría.

Artículo 43. Las percepciones ordinarias netas después de impuestos y deducciones mensuales autorizadas para los servidores públicos de las Dependencias y Entidades de acuerdo al presente Decreto, son las siguientes:

Percepciones Mensuales Netas Autorizadas

Servidores Públicos mandos medios y superiores	Percepción Mensual Neta (Hasta)
Gobernador del Estado	\$ 58,366.96
Secretario(a) de Despacho y Homólogos(as)	\$ 56,366.96
Subsecretarios(as) y Homólogos(as)	\$ 52,686.96
Director(a) General, Coordinador(a) de Asesores y Homólogos	\$ 50,640.96
Director(a) de Área y Homólogos	\$ 40,842.96
Subdirector(a), Asesor(a) y Homólogos(as)	\$ 34,941.96
Jefe(a) de Departamento, Consultor(a), Ejecutivo(a) de Proyectos y Homólogos(as)	\$ 27,691.96
Jefe(a) de Oficina, Supervisor(a) y Homólogos(as)	\$ 20,179.96
Analista y Puestos Análogos	\$ 17,810.96

Los importes presentados no consideran los incrementos salariales que se autoricen para el Ejercicio Fiscal 2021, ni las repercusiones que se deriven de la aplicación de las disposiciones fiscales, por lo que en su caso podrán modificarse.



Los sueldos, salarios y remuneraciones netas mensuales de los servidores públicos del Poder Ejecutivo, se integran por conceptos de percepciones y deducciones ligadas a la forma de contratación e historial laboral de la persona que ocupa el puesto. En este sentido, las Dependencias y Entidades deberán vigilar que independientemente a la forma de integración del salario, este no rebase las percepciones autorizadas, salvo los casos señalados en el Artículo 46 del presente Decreto.

Para el caso de la Secretaría de Educación, salvo el personal de mando, se sujetarán a los tabuladores autorizados para el Sector Magisterial.

Estos tabuladores mensuales, consideran la totalidad de percepciones cubiertas a través de las nóminas de base, eventual, lista de raya, proyectos productivos de inversión, beca trabajo, honorarios y cualquier otro tipo de pago relacionado con servicios personales, independientemente de la fuente de financiamiento.

Artículo 44. Las Dependencias y Entidades solo podrán llevar a cabo la conversión de plazas, categorías o puestos previa autorización de la Secretaría, siempre y cuando se cuente con la disponibilidad presupuestal en el capítulo de Servicios Personales. No se autorizarán renivelaciones salariales de plazas; los movimientos de alta por baja solo podrán ser cubiertos con autorización de la Secretaría.

No podrán ser ocupadas las plazas vacantes sin previa autorización de la Secretaría. Para tal efecto, las Dependencias y Entidades deberán acompañar su solicitud con la justificación correspondiente. En este sentido, no se reconocerán relaciones laborales que no cuenten con la autorización correspondiente, siendo responsabilidad de cada Titular de Unidad Administrativa vigilar el estricto cumplimiento a lo anterior, pues de lo contrario dará lugar a las responsabilidades contempladas en las leyes respectivas.

Así también, deberán observarse las disposiciones, criterios y políticas que en materia de austeridad presupuestal establezca el Poder Ejecutivo del Estado de Veracruz de Ignacio de la Llave.

Al efectuarse el proceso de movimientos de personal de alta por baja, el valor de la plaza de alta, no podrá en ningún caso exceder el importe de las percepciones mensuales netas señaladas en el Artículo 43 de este Decreto.

El personal encargado de la seguridad pública deberá sujetarse a las evaluaciones y acreditar los exámenes de Control y Confianza, y que al ser considerados por disposición Constitucional como personal de confianza, su contratación tendrá el carácter de provisional.

Artículo 45. Salvo las excepciones previstas en las leyes, ningún trabajador podrá desempeñar más de un empleo, puesto o comisión remunerada con cargo al presupuesto de las Dependencias o Entidades. Se privilegiará la transferencia de plazas para atender las necesidades del personal por cargas de trabajo ordinarias con la reubicación de forma permanente del personal entre Dependencias o Entidades, para lo cual deberán contar con la autorización de la Secretaría.

Las cargas de trabajo extraordinarias, podrán atenderse con personal comisionado previa

autorización de la Secretaría, siempre que la Dependencia o Entidad donde pertenece la o el servidor público no genere nuevas necesidades de personal o prevalezca personal comisionado, en cuyo caso será improcedente dicha comisión.

La Secretaría determinará los casos en que proceda aceptar la compatibilidad para el desempeño de dos o más empleos remunerados con cargo a los presupuestos de las Dependencias o Entidades, sin perjuicio del estricto cumplimiento de las obligaciones laborales contraídas. Para ello, es necesario que la Secretaría autorice la compatibilidad de empleos.

Artículo 46. Los pagos por remuneraciones adicionales que se deban cubrir durante este Ejercicio Fiscal a las y los servidores públicos por jornadas, responsabilidades, trabajos extraordinarios, funciones y tramo de control, por concepto de estímulos o reconocimientos e incentivos similares, deben reducirse al mínimo indispensable y contar con la autorización previa de la Secretaría.

El salario integrado comprende la remuneración, retribución, percepción o cuota diaria que reciban los trabajadores, el sobresueldo en su caso, así como las gratificaciones, premios, gratificaciones garantizadas, habitación, primas, recompensas, bonos, estímulos, comisiones, prestaciones en especie o cualquier otra cantidad o prestación entregada al trabajador por su trabajo regular y ordinario de todos y cada uno de los días de jornada laboral.

Artículo 47. El ejercicio del gasto por concepto de indemnizaciones, salarios caídos y demás prestaciones derivadas de procesos jurisdiccionales para la resolución de controversias laborales de las Dependencias y Entidades, se realizará con cargo a las disponibilidades presupuestales de los gastos de operación, debiéndose sujetar al procedimiento que la Secretaría establezca.

Las Dependencias y Entidades deberán vigilar que las bajas definitivas de personal se ajusten a las disposiciones legales aplicables; por lo que deberán abstenerse de efectuar despidos por vía de hecho o derecho, sin la previa asesoría e intervención de sus áreas jurídicas; ante controversia, se privilegiará la conciliación y solución pacífica de los conflictos laborales; en caso inevitable, se deberá cumplir con el procedimiento para la rescisión de la relación laboral sin responsabilidad para la Dependencia o Entidad, lo que será informado de inmediato a la Secretaría, a efecto de realizar las provisiones a que haya lugar; por lo que, serán improcedentes las solicitudes de pago que no se hayan registrado como pasivos contingentes en el informe financiero trimestral, que para tal efecto deberán remitir a la Secretaría.

Las plazas que se encuentren en controversia, serán congeladas hasta en tanto se resuelva en definitiva el asunto; de resultar indispensable la ocupación del puesto, el nombramiento se otorgará con carácter de provisional.



Los pagos ordenados por la autoridad competente deberán gestionarse de inmediato a su notificación. En este sentido, las Dependencias y Entidades deberán convenir con la autoridad la fecha probable de pago con base en la disponibilidad financiera que para tal efecto le sea comunicada por la Secretaría, lo anterior a efecto de prever posibles recargos, multas y demás actualizaciones ante el incumplimiento en las fechas establecidas en la resolución.

Asimismo, la integración del pago deberá ser avalada por el área jurídica de la Dependencia o Entidad.

En caso de detectar inconsistencias en la integración, substanciación y en general la atención de estos procedimientos jurisdiccionales, dará lugar a que la Contraloría, a través de los Órganos Internos de Control, integre los procedimientos de responsabilidad y sanciones previstas en las disposiciones aplicables al generarse un daño al presupuesto atribuible al inadecuado desempeño del servidor público responsable.

Artículo 48. La negociación de las Condiciones Generales de Trabajo aplicables a las Dependencias del Poder Ejecutivo, se sujetará a los incrementos, tiempos y montos que se concedan para el Personal de Apoyo y Asistencia a la Educación del Catálogo Institucional de Puestos dependiente de la Secretaría de Educación Pública del Gobierno Federal.

De conformidad con lo anterior, las Entidades que lleven a cabo revisión y modificaciones a sus Contratos Colectivos con trabajadores, no podrán pactar prestaciones superiores en tiempo retroactivo, porcentaje e importe a los que se concedan para los trabajadores del Poder Ejecutivo, para lo cual deberán recabar la autorización previa de la Secretaría.

Artículo 49. Para el pago de las nóminas de las Entidades, deberán contar con la autorización administrativa y presupuestal previa de la Secretaría, ajustándose al procedimiento que esta determine, cubriendo todos los gastos inherentes a las contrataciones, obligaciones por concepto de impuestos, aportaciones de seguridad social y demás pagos y prestaciones que por Ley deban cubrirse.

La aprobación que realicen los Órganos de Gobierno de las Entidades para la contratación de personal eventual o por honorarios asimilados a salarios con cargo a ingresos propios, podrá realizarse siempre que exista Dictamen de Justificación emitido por el área usuaria, en el que se demuestre la existencia de PP's y AI's que impliquen un incremento en las cargas ordinarias de trabajo, y este personal no se encuentre desempeñando alguna función remunerada en alguna otra Entidad o Dependencia del Poder Ejecutivo, en cuyo caso previamente deberá solicitarse a la Secretaría la autorización de la compatibilidad de empleos, sin perjuicio del estricto cumplimiento de las tareas, horarios y jornadas de trabajo que correspondan.

Artículo 50. Las Dependencias y Entidades en ningún caso darán retroactividad mayor a la fecha de autorización por parte de la Secretaría en la ocupación de plazas vacantes ni en la creación de nuevas plazas, debiéndose cubrir al trabajador dentro de los 30 días naturales.

Artículo 51. La Secretaría determinará los beneficios económicos y las prestaciones derivadas de las condiciones o contratos colectivos de trabajo que puedan ser extensivas a los servidores

públicos; con excepción de las de seguridad social y protección al salario.

Artículo 52. La Secretaría realizará el pago correspondiente a las nóminas del Poder Ejecutivo directamente a los trabajadores, a excepción de la Secretaría de Educación de Veracruz, a través de transferencias electrónicas a sus respectivas cuentas bancarias, por cuenta y orden de las Dependencias y Entidades con cargo a su presupuesto autorizado. Por lo anterior, es responsabilidad de las Dependencias y Entidades verificar que los movimientos de personal autorizados se encuentren debidamente incorporados en la nómina con la que se generan dichos pagos.

Los pagos se realizarán a los servidores públicos en cantidades netas y los registros electrónicos correspondientes a los abonos realizados en sus cuentas bancarias, se constituirán como comprobantes de las remuneraciones cubiertas por los servicios prestados.

Los pagos realizados deberán estar debidamente timbrados de conformidad con las disposiciones fiscales vigentes y a disposición de los propios trabajadores, con base en el procedimiento que la Secretaría determine.

Asimismo, la Secretaría retendrá las cantidades que por ley deban pagarse por concepto de impuestos y seguridad social y por otros conceptos de deducción autorizados de las Dependencias del Poder Ejecutivo, y a través de la Tesorería realizará el pago (entero) de los terceros institucionales y demás deducciones retenidas.

Artículo 53. De conformidad con lo previsto en las Condiciones Generales de Trabajo del Poder Ejecutivo, el pago de la prestación de previsión social por fallecimiento o incapacidad total o permanente (Seguro Institucional), Seguro de Retiro y las solicitudes de Ayuda para la Adquisición de Lentes y Aparatos Ortopédicos y Auditivos de las Dependencias, se cubrirán directamente a través de la nómina y con cargo al presupuesto autorizado, de acuerdo con el procedimiento que para el efecto establezca la Secretaría.

Artículo 54. La Secretaría continuará con las acciones tendientes a modernizar el sistema de administración de los recursos humanos, con el propósito de optimizar y uniformar el control presupuestal de los servicios personales y el manejo de las nóminas, de conformidad con el Programa de Consolidación de los Servicios Personales de las Dependencias y Entidades.

Para fortalecer la estabilidad en el empleo, la seguridad social que incluya: servicios médicos e incorporación al régimen de pensiones previsto en la Ley del Instituto de Pensiones del Estado, así como el otorgamiento de las prestaciones establecidas en las Condiciones Generales de Trabajo, la Secretaría establecerá un esquema gradual que garantice el cumplimiento de los



mandatos legales previstos en el Artículo 123, apartado B, fracción XI de la Constitución Política de los Estados Unidos Mexicanos.

Asimismo, la Secretaría determinará los estímulos que permitan que los trabajadores activos que cumplan con los requisitos para obtener una pensión a través del Instituto de Pensiones del Estado, accedan a dichos beneficios.

Es responsabilidad de las Entidades garantizar que sus trabajadores cuenten con las prestaciones de seguridad social a través de las Instituciones correspondientes; en ese sentido, todos los convenios y acuerdos encaminados al fortalecimiento de dicha obligación patronal, deberán contar con la autorización de la Secretaría.

CAPÍTULO VII

De las Adquisiciones de Bienes y Servicios

Artículo 55. Al iniciar un procedimiento de adquisición de bienes o servicios, las Dependencias y Entidades deberán observar lo estipulado en la Ley Número 11 de Austeridad para el Estado de Veracruz, y las demás disposiciones, criterios y políticas que en esta materia establezca el Poder Ejecutivo del Estado de Veracruz de Ignacio de la Llave.

Se presentan los topes en montos que deberán observarse para adjudicación directa, licitación simplificada y licitación pública, previstos en el Artículo 27 de la Ley de Adquisiciones, Arrendamientos, Administración y Enajenación de Bienes Muebles del Estado de Veracruz de Ignacio de la Llave.

UMBRALES PARA LOS PROCEDIMIENTOS DE CONTRATACIÓN CONFORME A LO ESTABLECIDO EN EL ARTÍCULO 27 DE LA LEY DE ADQUISICIONES, ARRENDAMIENTOS, ADMINISTRACIÓN Y ENAJENACIÓN DE BIENES MUEBLES DEL ESTADO DE VERACRUZ				
ADQUISICIÓN	Unidad de Medida y Actualización (UMA) (AÑO 2018)		VIGENTE A PARTIR DEL 1° DE FEBRERO DE 2020	
	DE	HASTA	DE	HASTA
ADJUDICACIÓN DIRECTA	0	1,203.57	\$0.00	\$104,566.16
LICITACIÓN SIMPLIFICADA	1,203.57	96,292.96	\$104,566.16	\$8,365,932.36
LICITACIÓN PÚBLICA ESTATAL	96,292.96	192,583.79	\$8,365,932.36	\$16,731,679.65
LICITACIÓN PÚBLICA NACIONAL O INTERNACIONAL	192,583.79	EN ADELANTE	\$16,731,679.65	EN ADELANTE

Nota:

-Los montos deberán considerarse sin incluirse el I.V.A



-Se considera el valor de la UMA EN \$86.88 para el año 2020 de acuerdo a lo publicado en el Diario Oficial de la Federación de fecha 10 de enero de 2020.

Artículo 56. Es responsabilidad de la o el Titular de la Dependencia o Entidad que los compromisos de pago hayan cumplido con el procedimiento establecido, así como lo previsto en la Ley de Adquisiciones, Arrendamientos, Administración y Enajenación de Bienes Muebles del Estado de Veracruz de Ignacio de la Llave.

Artículo 57. El gasto por concepto de contratación de personas físicas y morales para asesoría, estudios e investigaciones deberá estar previsto en el presente presupuesto y cumplir los siguientes criterios:

- I. Que no se cuente con el personal especializado para desarrollar la actividad;
- II. Que no existan funciones similares o equivalentes a las del personal de plaza;
- III. Que se especifique en los contratos el tipo de servicios profesionales que se requieren;
- IV. Que su pago no exceda los montos equivalentes en los tabuladores autorizados por la Secretaría; y
- V. Que la vigencia del contrato no exceda del 31 de diciembre del Ejercicio Fiscal 2021.

La Secretaría y la Contraloría, en el ámbito de su competencia, supervisarán que las Dependencias y Entidades cumplan con lo anteriormente dispuesto en este Artículo.

Artículo 58. Para los casos de compras relacionadas con equipos y bienes informáticos y de comunicaciones, así como de la contratación de servicios de telefonía e internet, las Dependencias y Entidades deberán solicitar a la Dirección General de Innovación Tecnológica de la Secretaría el Visto Bueno correspondiente, para lo cual acompañarán a su solicitud el Dictamen y Anexo Técnicos, de conformidad con los Lineamientos Generales para la Adquisición de Equipos, Programas y Sistemas Informáticos y de Comunicaciones, así como la Contratación de Servicios de Telefonía e Internet en la Administración Pública Estatal, publicados en la Gaceta Oficial del Gobierno del Estado de Veracruz de Ignacio de la Llave Núm. Ext. 250 de fecha 23 de junio de 2017, así como los Lineamientos Generales y Específicos que establecen los criterios y rubros que deben considerar las Dependencias y Entidades al realizar contrataciones Gubernamentales, buscando ponderar las compras sustentables que se lleven a cabo en la Administración Pública Estatal, publicado en la Gaceta Oficial del Estado de Veracruz de Ignacio de la Llave Núm. Ext. 280 de fecha 13 de julio de 2018.



CAPÍTULO VIII

De las Transferencias, Asignaciones, Subsidios y Otras Ayudas

Artículo 59. Las erogaciones por concepto de Subsidios, Transferencias, Asignaciones y Otras Ayudas, solo se otorgarán cuando se justifiquen claramente los programas destino y objetivo de las mismas.

Artículo 60. Las Dependencias y Entidades serán las responsables de la ministración de Transferencias, Asignaciones, Subsidios y Otras Ayudas, con cargo al presupuesto aprobado en el presente Decreto, así como rendir trimestralmente, dentro de los primeros cinco días del mes siguiente la aplicación de fondos, la información y justificación correspondiente, a la Dirección General de Contabilidad Gubernamental de la Secretaría, tal y como lo estipula el Artículo 278 del Código, debiendo tener desagregados los datos por sexo, nivel socioeconómico y sector beneficiado, entre otros. Asimismo y en el ámbito de su competencia, serán responsables de asignar y ejercer dicho presupuesto conforme a las disposiciones de este Decreto y las demás aplicables en la materia.

El Titular del Ejecutivo, por conducto de la Secretaría, podrá autorizar la ministración y, en su caso, podrá reducir y suspender las Transferencias, Asignaciones, Subsidios y Otras Ayudas que con cargo al presupuesto de las Dependencias y Entidades se prevén en el presente Decreto.

Artículo 61. Cuando sea necesario la Secretaría podrá emitir disposiciones adicionales sobre la operación, evaluación y ejercicio del gasto relacionado con el otorgamiento y aplicación de las Transferencias, Asignaciones, Subsidios y Otras Ayudas.

La Secretaría y la Contraloría, en el ámbito de su competencia, podrán requerir información sobre los resultados de las evaluaciones que realicen las Dependencias y Entidades, las cuales deberán proponer las acciones necesarias para efectuar las adecuaciones a sus programas en los casos de incumplimiento.

CAPÍTULO IX

De la Inversión Pública

Artículo 62. Para alcanzar los objetivos, estrategias y líneas de acción del PVD, de los programas sectoriales, regionales y especiales, alineados al Plan Nacional de Desarrollo 2019-2024, y a la Agenda 2030 para el Desarrollo Sostenible, las Dependencias y Entidades, en el desarrollo de sus programas y proyectos de inversión, se sujetarán a la planeación, programación y presupuestación, bajo criterios de disciplina fiscal y racionalidad, atendiendo la legislación en materia de administración de fondos públicos federales y/o estatales.

Los contratos vinculados al ejercicio de la inversión pública se adjudicarán a través del procedimiento administrativo que les sea aplicable, con base en los principios de legalidad, publicidad, igualdad, concurrencia y transparencia. Asimismo, la información se presentará atendiendo la legislación en materia de contabilidad, evaluación del desempeño, publicación periódica, auditoría y fiscalización.

Artículo 63. En los procedimientos de contratación de obras y acciones, las Dependencias y Entidades deberán observar lo estipulado en el Presupuesto de Egresos de la Federación 2021, en

su anexo correspondiente a los rangos de adjudicación por montos en materia de obra pública. Los montos deberán considerarse sin incluir el importe del Impuesto al Valor Agregado.

Artículo 64. Las Dependencias y Entidades en la planeación financiera de la Inversión Pública definirán los momentos óptimos de inversión, con el propósito de priorizar y dar un orden a la ejecución de sus programas y proyectos de inversión, basados en una evaluación socioeconómica que demuestre que los mismos tienen susceptibilidad de generar un beneficio social neto bajo supuestos racionales cuantificables. Los tipos de evaluación o niveles de análisis dependerán de los montos de asignación previstos para cada programa y proyecto de inversión.

En el caso de programas y proyectos de inversión cuyo monto rebase el equivalente a 10 millones de Unidades de Inversión, las Dependencias y Entidades invariablemente deberán dar cumplimiento a lo establecido en el Artículo 13 fracción III de la Ley de Disciplina Financiera de las Entidades Federativas y los Municipios, en el sentido de realizar un análisis costo y beneficio, en donde se muestre que dichos programas y proyectos son susceptibles de generar, en cada caso, un beneficio social neto bajo supuestos razonables. Dicho análisis no se requerirá en el caso del gasto de inversión que se destine a la atención prioritaria de desastres naturales declarados en los términos de la Ley General de Protección Civil.

Para el registro programático-presupuestal de la Inversión Pública, las Dependencias y Entidades presentarán su Cartera de Programas y Proyectos de Inversión (CPPI), ajustada al presupuesto autorizado por el H. Congreso para el Ejercicio Fiscal 2021.

Artículo 65. Para incentivar un mayor dinamismo de la inversión pública, la Secretaría, analizará la CPPI conforme a la normativa de los fondos asignados y registrará solamente aquellos programas y proyectos de inversión que sean procedentes.

La Secretaría emitirá el Dictamen de Suficiencia Presupuestal (DSP) correspondiente.

Artículo 66. Con base en el artículo anterior, para el trámite del presupuesto de Inversión Pública, las Dependencias y Entidades entregarán a la Secretaría, en su inicio el Formato Programático de Obras y Acciones (PROG) en original, con la documentación que señala la normatividad de la materia, y posteriormente, la Cuenta por Liquidar Certificada (CLC) en original, que será el instrumento financiero con el cual cada Unidad Presupuestal podrá dar la instrucción y Orden de Pago por Transferencia Electrónica, en favor de un beneficiario, con cargo a la disponibilidad presupuestal que tenga asignada en el Ejercicio Fiscal.

La emisión de una CLC debe estar sustentada con base en la documentación original comprobatoria y justificatoria del gasto referida a trabajos ejecutados o el bien entregado, según aplique, y



quedarán para su guarda y custodia en los archivos de la Dependencia o Entidad que ejerza los recursos de Inversión Pública.

Artículo 67. Corresponde a las Dependencias que ejerzan recursos de Inversión Pública, y en el caso de las Entidades, para el ejercicio del subsidio de que dispongan, realizarán el registro del incremento patrimonial, cuando las obras se encuentren terminadas, así como cuando adquieran bienes inmuebles y/o bienes muebles inventariables.

Artículo 68. Quedarán comprendidas como acciones relacionadas con Inversión Pública, la inversión en capital social indirecto, entendido esto como las actividades o acciones tendientes a incrementar, modificar y mejorar la productividad social, individual y de grupos, a través de programas de desarrollo agropecuario, forestal y pesquero; aquellas acciones destinadas a la asistencia social y el combate a la pobreza; y los servicios relacionados con la obra pública.

Artículo 69. Los remanentes de transferencias federales etiquetadas del ejercicio anterior, son aquellos que fueron comprometidos o devengados al cierre del ejercicio precedente, los que se incorporan al renglón presupuestario del presente Ejercicio Fiscal, sujetándose en la temporalidad de su ejercicio a lo que establece el Artículo 17 de la Ley de Disciplina Financiera de las Entidades Federativas y los Municipios; lo cual aplica también para aquellos recursos estatales y participaciones federales.

Artículo 70. La Secretaría de acuerdo con la disponibilidad de recursos, en términos de la legislación aplicable, emitirá las correspondientes autorizaciones presupuestales inherentes al artículo anterior.

Artículo 71. Los recursos federales etiquetados que reciba el Estado a través de la Secretaría de Hacienda y Crédito Público relativos a Inversión Pública, previo convenio con la Federación, cuyo ejercicio deba realizarse a través de los Municipios, se les transferirán previa celebración de convenios de coordinación específicos, que incluyan en forma general los términos y condiciones establecidos en los convenios firmados con la Federación.

De igual manera cuando el Estado asigne recursos No Etiquetados a los Municipios, se les transferirán previa celebración de convenios de coordinación específicos, que incluyan en forma general los términos y condiciones establecidos.

Artículo 72. Los recursos federales Etiquetados que reciba el Estado a través de la Secretaría, para la Universidad Veracruzana, se transferirán a esa institución con pleno respeto a su autonomía establecida en la Constitución Política del Estado de Veracruz de Ignacio de la Llave, y cumpliendo en esa gestión, las disposiciones federales en la materia.

CAPÍTULO X

Del Ejercicio y la Aplicación de las Erogaciones Adicionales

Artículo 73. Las Dependencias y Entidades se sujetarán estrictamente para el ejercicio de sus presupuestos, a los PP's y Al's, así como al calendario de gasto que establezca para tal efecto la Secretaría.



Artículo 74. No se podrán realizar adecuaciones a los calendarios de gastos que anticipen la disponibilidad para programas o acciones que no tengan un impacto en beneficio de la población. Las Dependencias y Entidades deberán observar un cuidadoso registro y control de su ejercicio presupuestario, sujetándose a los compromisos reales de pago.

Artículo 75. Los recursos No Etiquetados autorizados mediante este Decreto a las Dependencias y Entidades que no se encuentren ejercidos al 31 de diciembre de 2021, deberán remitirse a la Secretaría.

Las Entidades que generen recursos propios y que cuenten con disponibilidad presupuestal al cierre del Ejercicio Fiscal no podrán conservarla y deberán orientarla a subsanar los pasivos con los que cuenten.

Artículo 76. Las Dependencias y Entidades deberán adoptar medidas para el debido cumplimiento de los Lineamientos Generales que establecen las políticas del ejercicio del presupuesto, así como la Ley Número 11 de Austeridad para el Estado de Veracruz de Ignacio de la Llave, y lo estipulado en las demás disposiciones, criterios y políticas que en esta materia establezca el Poder Ejecutivo del Estado de Veracruz de Ignacio de la Llave, incluidas las relativas al uso y asignación de los bienes propiedad del Estado de que dispongan los servidores públicos para el desempeño de sus funciones.

Cuando se determine que los ingresos recibidos sean menores a los aprobados en la Ley de Ingresos, o se presenten situaciones económicas y financieras extraordinarias que afecten las finanzas públicas estatales, las Dependencias y Entidades deberán aplicar las medidas de reducción principalmente en el Gasto Corriente que el Ejecutivo del Estado, a través de la Secretaría, emita para revertir dicho escenario.

En el caso que los ingresos para el presente ejercicio sean mayores a los previstos en la Ley de Ingresos aprobada para el Ejercicio Fiscal 2021, el Ejecutivo del Estado, a través de la Secretaría, determinará el uso de los recursos excedentes, procurando la asignación a los programas sociales, al gasto de inversión y a disminuir las obligaciones financieras a cargo del Estado. En el mismo orden, los ingresos de las Entidades derivados de su actividad que excedan de los autorizados, deberán incrementar sus disponibilidades financieras al final del ejercicio para lo cual requerirán de la aprobación de su Órgano de Gobierno.

Artículo 77. El Ejecutivo del Estado, por conducto de la Secretaría y a petición del Titular de la Dependencia u Homólogo en el caso de las Entidades, autorizará cuando así sea el caso, ampliaciones presupuestales; dichos movimientos se deberán acompañar con los informes que la justifiquen. Para el caso de las reducciones, diferimientos o cancelaciones de programas y



conceptos de gasto de las Dependencias y Entidades estas se realizarán cuando no resulten indispensables para su operación y representen la posibilidad de obtener ahorros, en función de la productividad y eficiencia de las mismas o cuando dejen de cumplir sus propósitos. En todo momento, se respetará el presupuesto autorizado a los PP's y AI's destinados al bienestar social.

Artículo 78. Las Dependencias y Entidades no podrán disponer de los recursos humanos y materiales para la realización de trabajos o prestación de servicios que no estén relacionados con el servicio público.

Artículo 79. Las Entidades que tengan como objeto la producción o comercialización de bienes o servicios, no podrán disponer de los productos o servicios para venderlos con descuentos o ponerlos gratuitamente al servicio de servidores públicos o de particulares.

Artículo 80. El uso de vehículos automotores terrestres, marítimos y aéreos del Gobierno del Estado, así como las instalaciones, oficinas e inmuebles en general, materiales y equipos de oficina asignados, son exclusivamente para el desarrollo de las actividades propias de sus funciones y no podrán disponerse para fines distintos.

CAPÍTULO XI

Disposiciones de Racionalidad y Disciplina Presupuestal

Artículo 81. Las Dependencias y Entidades deberán promover el uso ordenado y eficiente de los recursos públicos, para ello, deberán establecer los programas y cantidades que se estima ahorrar en las actividades administrativas y de apoyo sin afectar el cumplimiento de las metas de sus PP's y AI's.

Para tal efecto, deberán observar lo estipulado en la Ley Número 11 de Austeridad para el Estado de Veracruz de Ignacio de la Llave, las disposiciones, criterios y políticas que en esta materia establezca el Poder Ejecutivo del Estado de Veracruz de Ignacio de la Llave, con excepción de las contrataciones relativas a:

a) La compra de vehículos solo podrá realizarse en aquellos que se consideren necesarios para el ejercicio y la operación de los programas de salud, seguridad pública, procuración de justicia, protección civil y supervisión de la red carretera y los que sean declarados como pérdida total en el caso de robo o siniestro, siempre y cuando se trate de vehículos austeros y se cuente previamente con el DSP y la indemnización del siniestro se utilice para complementar dicha disponibilidad.

La Secretaría podrá autorizar en casos de excepción, la adquisición de vehículos especializados para actividades administrativas o para mandos medios o superiores, o cuando los recursos a ejercer provengan de programas y fondos federales y de convenios de reasignación firmados con las Dependencias y Entidades Federales. Para ello, la Dependencia o Entidad que lo requiera deberá justificar plenamente su necesidad mediante un dictamen debidamente fundado y motivado.

b) La celebración de nuevos contratos de arrendamientos de bienes inmuebles los autorizará la Secretaría, siempre que cumplan con lo señalado en el Artículo 220 del Código.

Artículo 82. La persona encargada de las Unidades Administrativas y sus equivalentes, vigilará que las erogaciones de gasto corriente y de capital estén apegadas al presupuesto autorizado.

CAPÍTULO XII

De la Información, Evaluación y Control

Artículo 83. El Ejecutivo Estatal, a través de la Secretaría, formulará la Cuenta Pública para su rendición al H. Congreso. Para tal efecto, las Dependencias y Entidades proporcionarán a la Secretaría, con la periodicidad que esta determine, la información presupuestal y financiera conforme a la Ley General de Contabilidad Gubernamental, Ley de Disciplina Financiera de las Entidades Federativas y Municipios y el Código.

La Secretaría integrará la información para efectos de la presentación y rendición de la Cuenta de la Hacienda Pública del Estado.

La evaluación que se realice en los términos del presente Decreto, se efectuará sin perjuicio de las que lleven a cabo la Contraloría y el Órgano de Fiscalización Superior del Estado dentro de sus respectivas competencias.

Las y los servidores públicos de las Dependencias y Entidades que tengan bajo su resguardo información que sirva para la integración de la Cuenta Pública del Estado, deberán guardar absoluta reserva de la misma, salvo que medie orden contraria de la instancia competente.

Artículo 84. Las Dependencias y Entidades estarán obligadas a proporcionar información del ejercicio del gasto público y su vinculación con los indicadores de evaluación del desempeño, a la Secretaría y a la Contraloría, en apego a las disposiciones aplicables, para remitir trimestralmente el Informe del Gasto Público al H. Congreso, en términos del Artículo 179 del Código.

Artículo 85. En función de los calendarios de gasto establecidos por la Secretaría, las Dependencias y Entidades proporcionarán la información del ejercicio del presupuesto para la evaluación financiera. Por su parte, la Contraloría analizará y evaluará el cumplimiento de las metas de los PP's y AI's autorizados. La evaluación que se realice en los términos del presente Decreto, se efectuará sin perjuicio de las que lleven a cabo la Contraloría y el Órgano de Fiscalización Superior del Estado, dentro de sus respectivas competencias.

Artículo 86. En el ámbito de sus atribuciones, la Secretaría y la Contraloría periódicamente, con el apoyo de los Órganos Internos de Control, realizarán la evaluación financiera, programática y presupuestal de los resultados de la ejecución de los PP's y AI's de las Dependencias y Entidades instrumentando, en su caso, las medidas conducentes.

Para los Poderes Legislativo y Judicial, en el ejercicio de las atribuciones que en materia de



inspección y vigilancia les confieren las disposiciones aplicables, los Órganos Internos de Control comprobarán el cumplimiento de las obligaciones derivadas de este Decreto.

La Secretaría y la Contraloría, en el ámbito de sus atribuciones, dispondrán lo necesario para que se realicen las inspecciones y auditorías que se determinen, así como para que se finquen las responsabilidades que resulten y se apliquen las sanciones procedentes en apego a la Ley de Responsabilidades de los Servidores Públicos del Estado de Veracruz de Ignacio de la Llave y aquellas disposiciones aplicables, sin perjuicio de las sanciones penales que determinen las autoridades competentes.

Artículo 87. El Ejecutivo Estatal, a través de la Secretaría y la Contraloría, diseñará, administrará y operará el SED, a fin de evaluar la eficiencia, calidad, resultados y el logro operativo en la APE y proponer, en su caso, las medidas conducentes aplicables directamente a los PP's y AI's, así como los criterios que permitan mejorar el ejercicio y el impacto del gasto público a través de los mismos.

CAPÍTULO XIII

Riesgos en Materia de Egresos

Artículo 88. Toda Iniciativa de Proyecto de Ley que se presente durante el Ejercicio Fiscal, deberá incluir para su dictamen correspondiente el impacto económico, social y presupuestario, el cual será evaluado por el H. Congreso, quien determinará su viabilidad y, en su caso, los ajustes procedentes.

Se implementará un control para minimizar los riesgos en materia de egresos mediante un Sistema de Alertas del Gobierno del Estado y la Secretaría de Hacienda y Crédito Público, que se base en el análisis de la Deuda Pública, ingresos de libre disposición y transferencias federales etiquetadas, así como obligaciones de pago con proveedores y contratistas.

Artículo 89. Las y/o los titulares de los entes públicos, en el ejercicio de sus presupuestos aprobados, sin menoscabo de las responsabilidades y atribuciones que les correspondan, serán directamente responsables de que su aplicación se realice con estricto apego a las leyes correspondientes y a los principios antes mencionados.

El incumplimiento de dichas disposiciones será sancionado en los términos de lo establecido en la Ley de Responsabilidades Administrativas para el Estado de Veracruz de Ignacio de la Llave y demás disposiciones aplicables.

ANEXOS

Anexo I	Clasificación por Objeto del Gasto y Tipo de Gasto
Anexo II	Clasificación por Objeto del Gasto (Capítulo, Concepto y Partida Genérica)
Anexo III	Clasificación Administrativa
Anexo IV	Clasificación Funcional
Anexo V	Clasificación por Categoría Programática
Anexo VI	Clasificación Programática



Anexo VII	Clasificación Programática y Capítulo del Gasto
Anexo VIII	Clasificación por Tipo de Gasto (Clasificación económica)
Anexo IX	Clasificación por Fuente de Financiamiento
Anexo X	Clasificación por Objeto del Gasto (Capítulo y Concepto) Detallada
Anexo XI	Clasificación Administrativa Detallada
Anexo XII	Clasificación Funcional Detallada
Anexo XIII	Clasificación Administrativa con Estructura Programática
Anexo XIV	Integración de Participaciones, Aportaciones y Convenios a los Municipios 2021
Anexo XV	Presupuesto para Alerta de Violencia de Género Contra las Mujeres
Anexo XVI	Categorías Programáticas Atención de la Alerta de Violencia de Género Contra las Mujeres (AVGM)
Anexo XVII	Presupuesto de Unidades de Género
Anexo XVIII	Categorías Programáticas con Perspectiva de Género
Anexo XIX	Presupuesto para la Protección Integral de Niñas, Niños y Adolescentes
Anexo XX	Presupuesto de Atención al Acceso de Información Pública
Anexo XXI	Proyectos de Asociación Público-Privadas
Anexo XXII	Presupuesto de los Organismos Autónomos
Anexo XXIII	Saldos Patrimoniales de los Fideicomisos Públicos
Anexo XXIV	Reporte Analítico de la Deuda
Anexo XXV	Formato de Información de Obligaciones Pagadas o Garantizadas con Fondos Federales
Anexo XXVI	Categorías Programáticas Autorizadas
Anexo XXVII	Decretos Aprobatorios de cada una de las contrataciones de Deuda Pública
Anexo XXVIII	Propuesta de Evaluación a Programas Presupuestarios (PPs) 2021



**PRESUPUESTO DE EGRESOS DEL GOBIERNO DEL ESTADO DE VERACRUZ DE IGNACIO DE LA LLAVE,
EJERCICIO FISCAL 2021**

Anexo I Clasificación por Objeto del Gasto y Tipo de Gasto						
Descripción	Gasto Corriente	Gasto de Capital	Amortización de la Deuda y Disminución de Pasivos	Pensiones y Jubilaciones	Participaciones	Importe
TOTAL	98,025,943,054.00	13,113,237,006.00	2,675,038,758.00	3,300,000,000.00	11,306,465,472.00	128,420,684,290.00
Servicios Personales	50,846,156,855.00	0.00	0.00	0.00	0.00	50,846,156,855.00
Materiales y Suministros	964,118,355.00	0.00	0.00	0.00	0.00	964,118,355.00
Servicios Generales	3,175,874,446.00	0.00	0.00	0.00	0.00	3,175,874,446.00
Transferencias, Asignaciones, Subsidios y otras Ayudas	32,468,560,065.00	1,757,082,500.00	0.00	3,300,000,000.00	0.00	37,525,642,565.00
Bienes Muebles, Inmuebles e Intangibles	0.00	12,000,000.00	0.00	0.00	0.00	12,000,000.00
Inversión Pública	0.00	2,237,134,305.00	0.00	0.00	0.00	2,237,134,305.00
Inversiones Financieras y otras Provisiones	740,989,656.00	259,099,090.00	0.00	0.00	0.00	1,000,088,746.00
Participaciones y Aportaciones	5,546,920,292.00	8,847,921,111.00	0.00	0.00	11,306,465,472.00	25,701,306,875.00
Deuda Pública	4,283,323,385.00	0.00	2,675,038,758.00	0.00	0.00	6,958,362,143.00



Anexo II

Clasificación por Objeto del Gasto (Capítulo, Concepto y Partida Genérica)

Descripción	Importe
TOTAL	128,420,684,290.00
Servicios Personales	50,846,156,855.00
Remuneraciones al Personal de Carácter Permanente	24,316,949,259.00
Sueldos Base al Personal Permanente	24,316,949,259.00
Remuneraciones al Personal de Carácter Transitorio	527,150,882.00
Sueldos Base al Personal Eventual	380,579,788.00
Retribuciones por Servicios de Carácter Social	146,571,094.00
Remuneraciones Adicionales y Especiales	6,373,892,247.00
Primas por Año de Servicios Efectivos Prestados	151,835,644.00
Primas de Vacaciones, Dominical y Gratificación de Fin de Año	4,102,489,817.00
Horas Extraordinarias	41,319,283.00
Compensaciones	2,078,247,503.00
Seguridad Social	3,762,475,353.00
Aportaciones de Seguridad Social	2,743,936,903.00
Aportaciones a Fondos de Vivienda	563,280,149.00
Aportaciones al Sistema para el Retiro	455,258,301.00
Otras Prestaciones Sociales y Económicas	11,358,697,296.00
Indemnizaciones	1,911,155,462.00
Prestaciones y Haberes de Retiro	19,140,039.00
Prestaciones Contractuales	9,062,213,066.00
Apoyos a la Capacitación de los Servidores Públicos	366,188,729.00
Pago de Estímulos a Servidores Públicos	4,506,991,818.00
Estímulos	4,506,991,818.00
Materiales y Suministros	964,118,355.00
Materiales de Administración, Emisión de Documentos	174,464,749.00
Materiales, Útiles y Equipos Menores de Oficina	30,094,086.00
Materiales y Útiles de Impresión y Reproducción	1,361,708.00
Materiales, Útiles y Equipos Menores de Tecnologías de la Información y Comunicaciones	26,739,010.00
Material Impreso e Información Digital	401,413.00
Material de Limpieza	21,930,521.00
Materiales y Útiles de Enseñanza	18,434,727.00
Materiales para el Registro e Identificación de Bienes y Personas	75,503,284.00
Alimentos y Utensilios	386,075,978.00
Productos Alimenticios para Personas	358,283,945.00
Productos Alimenticios para Animales	9,440,000.00
Utensilios para el Servicio de Alimentación	18,352,033.00
Materias Primas y Materiales de Producción y Comercialización	15,000.00
Productos de Cuero, Piel, Plástico y Hule Adquiridos como Materia Prima	15,000.00

Anexo II
Clasificación por Objeto del Gasto (Capítulo, Concepto y Partida Genérica)

Descripción	Importe
Materiales y Artículos de Construcción y de Reparación	10,449,086.00
Productos Minerales No Metálicos	270,352.00
Cemento y Productos de Concreto	468,365.00
Cal, Yeso y Productos de Yeso	252,087.00
Madera y Productos de Madera	278,096.00
Vidrio y Productos de Vidrio	118,400.00
Material Eléctrico y Electrónico	3,753,348.00
Artículos Metálicos para la Construcción	1,046,754.00
Materiales Complementarios	2,000.00
Otros Materiales y Artículos de Construcción y Reparación	4,259,684.00
Productos Químicos, Farmacéuticos y de Laboratorio	4,688,061.00
Productos Químicos Básicos	1,006,626.00
Fertilizantes, Pesticidas y Otros Agroquímicos	34,800.00
Medicinas y Productos Farmacéuticos	2,094,083.00
Materiales, Accesorios y Suministros Médicos	1,443,656.00
Materiales, Accesorios y Suministros de Laboratorio	18,000.00
Fibras Sintéticas, Hules, Plástico y Derivados	90,896.00
Combustibles, Lubricantes y Aditivos	262,261,228.00
Combustibles, Lubricantes y Aditivos	262,261,228.00
Vestuario Blancos Prendas de Protección y Artículos Deportivos	26,442,312.00
Vestuarios y Uniformes	21,566,654.00
Prendas de Seguridad y Protección Personal	2,560,850.00
Artículos Deportivos	807,825.00
Productos Textiles	63,483.00
Blancos y Otros Productos Textiles, Excepto Prendas de Vestir	1,443,500.00
Materiales y Suministros para Seguridad Pública	1,888,150.00
Materiales de Seguridad Pública	269,500.00
Prendas de protección para Seguridad Pública y Nacional	1,618,650.00
Herramientas, Refacciones y Accesorios Menores	97,833,791.00
Herramientas Menores	63,900,667.00
Refacciones y Accesorios Menores de Edificios	132,470.00
Refacciones y Accesorios Menores de Equipo de Cómputo y Tecnologías de la Información	4,530,703.00
Refacciones y Accesorios Menores de Equipo de Transporte	25,653,036.00
Refacciones y Accesorios Menores de Maquinaria y Otros Equipos	2,304,233.00
Refacciones y Accesorios Menores Otros Bienes Muebles	1,312,682.00
Servicios Generales	3,175,874,446.00
Servicios Básicos	560,487,427.00
Energía Eléctrica	339,475,105.00
Agua	38,818,613.00
Telefonía Tradicional	20,539,273.00



Anexo II

Clasificación por Objeto del Gasto (Capítulo, Concepto y Partida Genérica)

Descripción	Importe
Telefonía Celular	32,400.00
Servicios de Telecomunicaciones y Satélites	142,026,453.00
Servicios de Acceso de Internet, Redes y Procesamiento de Información	15,182,836.00
Servicios Postales y Telegráficos	2,984,022.00
Servicios Integrales y Otros Servicios	1,428,725.00
Servicios de Arrendamiento	234,334,246.00
Arrendamiento de Edificios	136,311,640.00
Arrendamiento de Inmobiliario y Equipo de Administración, Educacional y Recreativo	14,103,593.00
Arrendamiento de Equipo de Transporte	66,844,706.00
Arrendamiento de Maquinaria, Otros Equipos y Herramientas	60,000.00
Arrendamiento de Activos Intangibles	1,000.00
Otros Arrendamientos	17,013,307.00
Servicios Profesionales Científicos Técnicos y Otros Servicios	181,796,673.00
Servicios de Legales, de Contabilidad, Auditoría y Relacionados	40,731,203.00
Servicios de Consultoría Administrativa, Procesos, Técnica y en Tecnologías de la Información	26,244,120.00
Capacitación	21,156,064.00
Servicios de Protección y Seguridad	36,000,000.00
Servicios de Vigilancia	28,855,684.00
Servicios Profesionales, Científicos y Técnicos Integrales	28,809,602.00
Servicios Financieros, Bancarios y Comerciales	216,773,267.00
Servicios Financieros y Bancarios	3,722,375.00
Seguro de Bienes Patrimoniales	204,472,984.00
Almacenaje, Embalaje y Envase	20,000.00
Fletes y Maniobras	7,919,908.00
Servicios Financieros, Bancarios y Comerciales Integrales	638,000.00
Servicios de Instalación Reparación Mantenimiento y Conservación	591,663,590.00
Conservación y Mantenimiento Menor de Inmuebles	23,943,437.00
Instalación, Reparación y Mantenimiento de Mobiliario y Equipo de Administración, Educacional y Recreativo	511,387,956.00
Instalación, Reparación y Mantenimiento de Equipo de Cómputo y Tecnología de la Información	8,506,250.00
Instalación, Reparación y Mantenimiento de Equipo e Instrumental Médico y de Laboratorio	25,500.00
Reparación y Mantenimiento de Equipo de Transporte	44,058,783.00
Instalación, Reparación y Mantenimiento de Maquinaria, Otros Equipos y Herramienta	253,800.00
Servicios de Limpieza y Manejo de Desechos	869,960.00
Servicios de Jardinería y Fumigación	2,617,904.00

Anexo II
Clasificación por Objeto del Gasto (Capítulo, Concepto y Partida Genérica)

Descripción	Importe
Servicios de Comunicación Social y Publicidad	292,772,990.00
Difusión por Radio, Televisión y Otros Medios de Mensajes Sobre Programas y Actividades Gubernamentales	292,546,690.00
Servicios de Creatividad, Preproducción y Producción de Publicidad, Excepto Internet	201,300.00
Otros Servicios de Información	25,000.00
Servicios de Traslados y Viáticos	96,364,020.00
Pasajes Aéreos	645,296.00
Pasajes Terrestres	18,129,769.00
Viáticos en el País	70,670,450.00
Viáticos en el Extranjero	160,000.00
Otros Servicios de Traslado y Hospedaje	6,758,505.00
Servicios Oficiales	93,526,303.00
Gastos de Ceremonial	644,000.00
Gastos de Orden Social y Cultural	58,724,044.00
Congresos y Convenciones	12,561,985.00
Exposiciones	21,596,274.00
Otros Servicios Generales	908,155,930.00
Servicios Funerarios y de Cementerios	3,606,030.00
Impuestos y Derechos	6,922,674.00
Impuesto Sobre Nóminas y Otros que se Deriven de una Relación Laboral	643,547,921.00
Sentencias y resoluciones judiciales	254,079,305.00
Transferencias, Asignaciones, Subsidios y otras Ayudas	37,525,642,565.00
Transferencias Internas y Asignaciones al Sector Público	31,293,979,750.00
Asignaciones Presupuestarias al Poder Legislativo	725,835,959.00
Asignaciones Presupuestarias al Poder Judicial	1,614,280,299.00
Asignaciones Presupuestarias a Órganos Autónomos	8,851,882,020.00
Transferencias Internas Otorgadas A Entidades Paraestatales No Empresariales y No Financieras	20,101,981,472.00
Transferencias al Resto del Sector Público	350,000.00
Transferencias a Fideicomisos de Entidades Federativas y Municipios	350,000.00
Subsidios y Subvenciones	1,721,440,026.00
Otros Subsidios	1,721,440,026.00
Ayudas Sociales	1,209,872,789.00
Ayudas Sociales a Personas	4,711,831.00
Becas y Otras Ayudas para Programas de Capacitación	67,716,206.00
Ayudas Sociales a Instituciones de Enseñanza	9,574,080.00
Ayudas Sociales a Instituciones Sin Fines de Lucro	1,127,570,672.00
Ayudas Sociales a Actividades Científicas o Académicas	300,000.00
Pensiones y Jubilaciones	3,300,000,000.00
Pensiones	3,300,000,000.00



Anexo II

Clasificación por Objeto del Gasto (Capítulo, Concepto y Partida Genérica)

Descripción	Importe
Bienes Muebles, Inmuebles e Intangibles	12,000,000.00
Maquinaria, Otros Equipos y Herramientas	6,000,000.00
Otros equipos	6,000,000.00
Bienes Inmuebles	6,000,000.00
Terrenos	6,000,000.00
Inversión Pública	2,237,134,305.00
Proyectos Productivos y Acciones de Fomento	2,237,134,305.00
Ejecución de Proyectos Productivos No Incluidos en Conceptos Anteriores de este Capítulo	2,237,134,305.00
Inversiones Financieras y otras Provisiones	1,000,088,746.00
Inversiones en Fideicomisos, Mandatos y Otros Análogos	259,099,090.00
Inversiones en Fideicomisos del Poder Ejecutivo	259,099,090.00
Provisiones para Contingencias y otras Erogaciones	740,989,656.00
Otras Erogaciones Especiales	740,989,656.00
Participaciones y Aportaciones	25,701,306,875.00
Participaciones	11,306,465,472.00
Fondo General de Participaciones	8,288,483,701.00
Fondo de Fomento Municipal	1,580,512,329.00
Participaciones de las Entidades Federativas a los Municipios	839,406,013.00
Convenios de Colaboración Administrativa	598,063,429.00
Aportaciones	14,027,186,674.00
Aportaciones de la Federación a Municipios	14,027,186,674.00
Convenios	367,654,729.00
Otros Convenios	367,654,729.00
Deuda Pública	6,958,362,143.00
Amortización de la Deuda Pública	2,675,038,758.00
Amortización de la Deuda Interna con Instituciones de Crédito	2,515,178,648.00
Amortización de la Deuda Interna por Emisión de Títulos y Valores	159,860,110.00
Intereses de la Deuda Pública	4,238,035,385.00
Intereses de la Deuda Interna con Instituciones de Crédito	4,238,035,385.00
Gastos de la Deuda Pública	45,288,000.00
Gastos de la Deuda Pública Interna	45,288,000.00

**Anexo III Clasificación
Administrativa**

Descripción	Importe
TOTAL	128,420,684,290.00
Oficina del C. Gobernador	113,148,446.00
Secretaría de Desarrollo Agropecuario, Rural y Pesca	262,048,525.00
Secretaría de Salud	8,030,420.00
Secretaría de Educación	46,217,458,469.00
Secretaría de Desarrollo Social	967,213,310.00
Secretaría de Desarrollo Económico y Portuario	95,396,157.00
Secretaría de Gobierno	487,420,075.00
Secretaría de Finanzas y Planeación	9,707,699,913.00
Coordinación General de Comunicación Social	69,176,150.00
Contraloría General	136,630,650.00
Secretaría de Infraestructura y Obras Públicas	1,848,202,435.00
Oficina del Programa de Gobierno	33,371,736.00
Secretaría de Seguridad Pública	5,802,544,050.00
Secretaría de Trabajo, Previsión Social y Productividad	104,517,149.00
Secretaría de Turismo y Cultura	117,386,504.00
Secretaría de Protección Civil	88,803,981.00
Secretaría de Medio Ambiente	89,874,025.00
Poder Legislativo	725,835,959.00
Poder Judicial	1,614,280,299.00
Comisión Estatal de Derechos Humanos	64,797,200.00
Organismo Público Local Electoral	1,061,397,920.00
Órgano de Fiscalización Superior	182,717,582.00
Universidad Veracruzana	5,848,692,869.00
Instituto Veracruzano de Acceso a la Información	45,569,871.00
Comisión Estatal para la Atención y Protección de los Periodistas	19,300,900.00
Fiscalía General del Estado	1,466,108,652.00
Tribunal Electoral del Estado de Veracruz	93,597,026.00
Tribunal Estatal de Justicia Administrativa	69,700,000.00
Servicios de Salud de Veracruz	14,242,235,711.00
Sistema para el Desarrollo Integral de la Familia	1,315,091,295.00
Comisión de Arbitraje Médico	12,471,779.00
Academia Veracruzana de las Lenguas Indígenas	6,009,918.00
Instituto Veracruzano del Deporte	83,204,596.00
Instituto de Espacios Educativos del Estado de Veracruz	351,407,738.00
Colegio de Bachilleres del Estado de Veracruz	1,331,215,630.00

PRESUPUESTO DE EGRESOS DEL GOBIERNO DEL ESTADO DE VERACRUZ DE IGNACIO DE LA LLAVE,
EJERCICIO FISCAL 2021

Instituto Tecnológico Superior de Misantla	47,842,741.00
Instituto Tecnológico Superior de San Andrés Tuxtla	46,459,944.00
Instituto Tecnológico Superior de Tantoyuca	43,625,508.00
Instituto Tecnológico Superior de Cosamaloapan	30,137,653.00
Instituto Tecnológico Superior de Pánuco	37,665,655.00
Instituto Tecnológico Superior de Poza Rica	74,082,303.00
Instituto Tecnológico Superior de Xalapa	100,601,390.00
Instituto Tecnológico Superior de Coatzacoalcos	85,269,627.00
Instituto Tecnológico Superior de Tierra Blanca	44,866,805.00
Instituto Tecnológico Superior de Álamo	33,585,576.00
Instituto Tecnológico Superior de Acayucan	41,218,783.00
Instituto Tecnológico Superior de las Choapas	44,252,931.00
Instituto Tecnológico Superior de Huatusco	33,740,439.00
Instituto Tecnológico Superior de Alvarado	41,135,218.00
Instituto Tecnológico Superior de Perote	26,505,518.00
Instituto Tecnológico Superior de Zongolica	31,474,255.00
Instituto Tecnológico Superior de Naranjos	22,987,956.00
Instituto Tecnológico Superior de Chicontepec	14,514,845.00
Instituto Tecnológico Superior de Martínez de la Torre	24,586,342.00
Instituto Tecnológico Superior de Jesús Carranza	18,033,579.00
Instituto Tecnológico Superior de Rodríguez Clara	18,186,269.00
Instituto Veracruzano de Educación para los Adultos	227,903,021.00
Colegio Nacional de Educación Profesional Técnica	260,459,835.00
Universidad Tecnológica del Sureste	50,673,263.00
Universidad Tecnológica del Centro	87,250,567.00
Universidad Tecnológica de Gutiérrez Zamora	43,400,545.00
Consejo Veracruzano de Investigación Científica y Desarrollo Tecnológico	8,310,914.00
Colegio de Estudios Científicos y Tecnológicos	384,324,614.00
Universidad Politécnica de Huatusco	19,820,330.00
Universidad Popular Autónoma de Veracruz	40,488,788.00
Colegio de Veracruz	31,339,451.00
Instituto Veracruzano de la Vivienda	203,134,034.00
Agencia Estatal de Energía del Estado de Veracruz (AEE)	10,000,000.00
Instituto Veracruzano de las Mujeres	23,000,000.00
Instituto Veracruzano de Desarrollo Municipal	6,000,000.00
Comisión Ejecutiva para la Atención Integral a Víctimas del Delito	95,000,000.00



Anexo III
Clasificación Administrativa

Centro de Justicia para Mujeres del Estado de Veracruz	9,000,000.00
Instituto de Pensiones del Estado	3,300,000,000.00
Radiotelevisión de Veracruz	104,587,650.00
Secretaría Ejecutiva del Sistema Estatal Anticorrupción	18,500,000.00
Instituto de la Policía Auxiliar y Protección Patrimonial	984,064,483.00
Instituto de Capacitación para el Trabajo	215,732,580.00
Instituto Veracruzano de la Cultura	96,553,417.00
Procuraduría Estatal de Protección al Medio Ambiente	69,550,485.00
Comisión del Agua del Estado de Veracruz	627,854,071.00
Fideicomiso Público de Administración y Operación del Parque Temático Takilhsukult (Tajín)	30,000,000.00
Fideicomiso 2% Impuesto Sobre Hospedaje	37,546,091.00
Fideicomiso Fondo de Desastres Naturales	191,552,999.00
Municipios	25,701,306,875.00

**Anexo IV Clasificación
Funcional**

Descripción	Importe
TOTAL	128,420,684,290.00
Gobierno	24,936,282,647.00
Legislación	908,553,541.00
Legislación	725,835,959.00
Fiscalización	182,717,582.00
Justicia	3,853,285,327.00
Impartición de Justicia	1,777,577,325.00
Procuración de Justicia	1,466,108,652.00
Reclusión y Readaptación Social	544,802,150.00
Derechos Humanos	64,797,200.00
Coordinación de la Política de Gobierno	1,990,735,129.00
Presidencia / gubernatura	112,923,446.00
Política Interior	324,582,317.00
Función Pública	278,799,629.00
Asuntos Jurídicos	126,184,971.00
Organización de Procesos Electorales	1,061,397,920.00
Otros	86,846,846.00
Asuntos Financieros y Hacendarios	1,535,672,462.00
Asuntos Financieros	1,076,469,397.00
Asuntos Hacendarios	459,203,065.00
Asuntos de Orden Público y de Seguridad Interior	6,298,246,536.00
Policía	6,212,094,641.00
Protección Civil	86,151,895.00
Otros Servicios Generales	10,349,789,652.00
Servicios Registrales, Administrativos y Patrimoniales	742,275,838.00
Acceso a la Información Pública Gubernamental	60,733,528.00
Otros	9,546,780,286.00
Desarrollo Social	67,947,659,024.00
Protección Ambiental	786,207,111.00
Ordenación de desechos	995,200.00
Administración del Agua	534,050,224.00
Ordenación de Aguas Residuales, Drenaje y Alcantarillado	93,603,847.00
Reducción de la Contaminación	20,855,873.00

**Anexo IV Clasificación
Funcional**

Descripción	Importe
Protección de la diversidad biológica y del paisaje	103,622,141.00
Otros de protección ambiental	33,079,826.00
Vivienda y Servicios a la Comunidad	1,019,719,230.00
Desarrollo Comunitario	251,449,597.00
Vivienda	531,986,011.00
Desarrollo Regional	236,283,622.00
Salud	5,705,176,234.00
Prestación de Servicios de Salud a la Comunidad	448,930,003.00
Prestación de Servicios de Salud a la Persona	5,243,774,452.00
Rectoría del Sistema de Salud	12,471,779.00
Recreación, Cultura y Otras Manifestaciones Sociales	414,263,148.00
Deporte y Recreación	82,764,596.00
Cultura	125,517,736.00
Radio, Televisión y Editoriales	203,379,301.00
Asuntos Religiosos y Otras Manifestaciones Sociales	2,601,515.00
Educación	55,760,232,287.00
Educación Básica	40,171,498,791.00
Educación Media Superior	5,931,504,493.00
Educación Superior	7,831,457,098.00
Educación para Adultos	227,903,021.00
Otros Servicios Educativos y Actividades Inherentes	1,597,868,884.00
Protección Social Edad	4,220,831,038.00
Avanzada Alimentación	3,300,000,000.00
y Nutrición Indígenas	846,591,628.00
Otros Grupos Vulnerables	9,750,026.00
	64,489,384.00
Otros Asuntos Sociales	
Otros Asuntos Sociales	41,229,976.00
	41,229,976.00
Desarrollo Económico	
	2,877,073,601.00
Asuntos Económicos, Comerciales y Laborales en General	
Asuntos Económicos y Comerciales en General	385,511,902.00
Asuntos Laborales Generales	65,903,752.00
	319,608,150.00

**Anexo IV Clasificación
Funcional**

Descripción	Importe
Agropecuaria, Silvicultura, Pesca y Caza	234,422,761.00
Agropecuaria	212,894,870.00
Acuacultura, Pesca y Caza	6,315,637.00
Agroindustrial	3,091,373.00
Apoyo Financiero a la Banca y Seguro Agropecuario	12,120,881.00
Comunicaciones	1,920,584,303.00
Comunicaciones	1,920,584,303.00
Turismo	114,213,645.00
Turismo	114,213,645.00
Ciencia, Tecnología e Innovación	196,953,014.00
Desarrollo Tecnológico	188,642,100.00
Servicios Científicos y Tecnológicos	8,310,914.00
Otras industrias y otros asuntos económicos	25,387,976.00
Comercio, distribución, almacenamiento y depósito	25,387,976.00
Otras No Clasificadas en Funciones Anteriores	32,659,669,018.00
Transacciones de la Deuda Pública/Costo Financiero de la Deuda	6,958,362,143.00
Deuda Pública Interna	6,958,362,143.00
Transferencias, Participaciones y Aportaciones Entre Diferentes	25,701,306,875.00
Transferencias entre Diferentes Niveles y Órdenes de Gobierno	367,654,729.00
Participaciones entre Diferentes Niveles y Órdenes de Gobierno	11,306,465,472.00
Aportaciones entre Diferentes Niveles y Órdenes de Gobierno	14,027,186,674.00



Anexo V
Clasificación por Categoría Programática

Concepto	Importe
TOTAL	128,420,684,290.00
Subsidios: Sector Social y Privado o Entidades Federativas y Municipios	13,862,276,973.00
Sujetos a Reglas de Operación	1,274,688,289.00
Otros Subsidios	12,587,588,684.00
Desempeño de las Funciones	38,181,302,960.00
Prestación de Servicios Públicos	32,094,511,104.00
Promoción y Fomento	1,064,969,156.00
Regulación y Supervisión	870,907,780.00
Proyectos de Inversión	3,994,216,805.00
Planeación, Seguimiento y Evaluación de Políticas Públicas	156,698,115.00
Administrativos y de Apoyo	1,668,873,905.00
Apoyo al Proceso Presupuestario y para Mejorar la Eficiencia Institucional	151,241,813.00
Apoyo a la Función Pública y al Mejoramiento de la Gestión	1,517,632,092.00
Obligaciones	343,849,422.00
Pensiones y jubilaciones	343,849,422.00
Programas de Gasto Federalizado Gobierno Federal	56,574,250,411.00
Gasto Federalizado	56,574,250,411.00
Participaciones a Entidades Federativas y Municipios	11,306,465,472.00
Costo Financiero, Deuda o Apoyos a Deudores y Ahorradores de la Banca	6,483,665,147.00



**Anexo VI Clasificación
Programática**

Programa	Descripción	Importe
Total		128,420,684,290.00
Programas Presupuestarios		36,631,017,286.00
011	Educación Inicial y Preescolar	1,656,908,880.00
012	Educación Básica Primaria	4,995,880,587.00
013	Educación Básica Secundaria	552,508,209.00
019	Educación Media Superior de Veracruz	3,884,271,720.00
021	Programas Educativos No Formales	3,866,097.00
022	Educación Superior	848,915,741.00
024	Telebachillerato Comunitario de Veracruz (TEBACOM)	9,023,904.00
027	Educación Superior Tecnológica	1,062,020,249.00
039	Educación Profesional Técnica Bachiller	260,459,835.00
041	Programa Estatal estilos de vida Saludables para el Bienestar en la Educación Básica	543,426.00
043	Mejoramiento de la Infraestructura Física Educativa para Educación Básica	313,387,738.00
052	Atención a la Demanda de Educación para Adultos	227,903,021.00
062	Impulso al Deporte Competitivo	21,383,793.00
070	Prevención y Atención de Emergencias Radiológicas, Sanitarias y Brotes en el Estado de Veracruz	3,680,048.00
074	Prestación de Servicios de Atención Médica	1,552,523,584.00
075	Prevención y Control de Daños a la Salud	445,249,955.00
079	Evaluación, Control y Vigilancia de Riesgos Sanitarios y Ambientales	26,248,933.00
085	Por el Derecho Superior de Nuestros Niños y Niños	64,489,384.00
086	Desarrollo a la Vivienda y la Comunidad	35,523,800.00
087	Proyectos Productivos	35,521,634.00
088	Estrategia Estatal Integral de Asistencia Alimentaria	846,591,628.00
089	Asistencia e Inclusión Social	41,229,976.00
092	Personas con Discapacidad: Por una Inclusión Social con Igualdad de Oportunidades	74,364,076.00
093	Atención integral a nuestros Adultos Mayores	21,017,797.00
095	Desarrollo Integral con Pertinencia Cultural a Familias Indígenas y Afromexicanas	9,750,026.00

**Anexo VI Clasificación
Programática**

Programa	Descripción	Importe
097	Atención a la Salud y Medicamentos Gratuitos para la Población sin Seguridad Social Laboral	3,359,717,424.00
101	Fortalecimiento de la Infraestructura de Servicios de Salud	170,710,017.00
103	Garantizar la Calidad de los Servicios de Salud	29,160,597.00
104	Atención a Grupos Vulnerables	2,001,604.00
111	Ordenamiento Territorial	24,898,146.00
112	Infraestructura Social Básica	101,218,860.00
115	Programas Sociales	61,324,206.00
121	Infraestructura de Agua Potable y Alcantarillado Sanitario	33,400,000.00
122	Tratamiento de Aguas Residuales	60,203,847.00
141	Mejoramiento de la Vivienda	401,642,653.00
150	Fomento al Desarrollo Comercial Agroalimentario	2,354,809.00
151	Esquemas de Aseguramiento Productivo para la Cobertura de Riesgos Climáticos	12,120,881.00
152	Programa de Vivienda Adecuada	130,343,358.00
153	Impulso a las Actividades Acuícolas y Pesqueras del Estado de Veracruz	6,315,637.00
154	Fomento a la Ganadería Sustentable con Integración de Cadenas de Valor	30,818,928.00
155	Diversificación de la Agroindustria Azucarera	3,091,373.00
159	Desarrollo del Territorio Rural	67,053,408.00
161	Desarrollo Forestal	2,425,552.00
162	Veracruz Competitivo	23,451,045.00
164	Financiamiento Empresarial	1,500,000.00
165	Fomento a la Producción Agrícola para la Suficiencia Agroalimentaria	23,033,167.00
166	Desarrollo de Infraestructura Productiva para el Sector Agroalimentario.	115,022,534.00
168	Mejora Regulatoria Estatal	3,821,378.00
169	Desarrollo del Sector Industrial de Veracruz	18,461,544.00
171	Infraestructura Carretera	1,192,762,555.00
172	Infraestructura para al Desarrollo de las Telecomunicaciones	7,911,361.00

**Anexo VI Clasificación
Programática**

Programa	Descripción	Importe
174	Edificación de Infraestructura Urbana	487,104,347.00
176	Calidad y Competitividad Veracruzana	2,779,308.00
181	Programa de Apoyo al Empleo y Capacitación	231,787,503.00
182	Procuración de la Justicia Laboral Gratuita	32,680,664.00
183	Inspección y Previsión Social	8,522,999.00
190	Promoción Turística	47,881,587.00
201	Promoción y Desarrollo de las Ferias, Tradiciones y el Arte Popular	45,952,506.00
211	Educación e Investigación Artística	49,205,702.00
221	Ordenamiento Ecológico	30,529,152.00
222	Calidad del Aire	18,080,573.00
223	Manejo Integral de Residuos	995,200.00
224	Conservación de la Biodiversidad	1,871,622.00
225	Impacto Ambiental	884,000.00
226	Vinculación Social en materia de medio ambiente	1,891,300.00
227	Cambio Climático	33,079,826.00
232	Programa Estratégico de la Juventud	8,700,997.00
233	Programa de Protección Integral de Niñas, Niños y Adolescentes del Estado	3,881,505.00
236	Asistencia Jurídica a la Población	20,269,038.00
241	Políticas de Igualdad y Acceso de las Mujeres a una Vida Libre de Violencia	9,876,229.00
242	Integral de Movilidad Urbana	146,007,765.00
253	Trámites y Servicios Jurídicos a la Población	99,681,008.00
259	Refugio Estatal de Mujeres en situación de Violencia	9,264,465.00
261	Programa Individual de Ejecución de una Medida Sancionadora	28,724,503.00
262	Programa Integral de Reinserción Social	516,077,647.00
265	Coordinación SEEA V para la Erradicación de Corrupción y Faltas Administrativas	18,500,000.00
266	Logística, planeación y estrategia (Nuevo)	94,930,064.00

**Anexo VI Clasificación
Programática**

Programa	Descripción	Importe
291	Esfuerzo Recaudatorio	328,197,966.00
296	Tecnologías de la Información y Comunicaciones	188,642,100.00
300	Planeación Estratégica y Gestión para Resultados	20,486,344.00
301	Sistema Estatal de Planeación Democrática para el Bienestar	11,029,833.00
351	Planeación Estratégica en Comunicación	64,055,973.00
361	Fiscalización Interna	13,130,161.00
363	Seguimiento a la Gestión Pública Estatal y Federal	4,827,881.00
364	Participación Ciudadana	25,322,993.00
381	Capacitación y Certificación Turística	1,909,221.00
382	Programa de Capacitación en Materia de Protección Civil	4,989,546.00
391	Atención a Emergencias 9-1-1	104,357,127.00
392	Fondo de Aportaciones para la Seguridad Pública	377,085,499.00
393	Tránsito y Seguridad Vial	202,008,504.00
394	Prevención del Delito y Participación Ciudadana	60,717,745.00
395	Fortalecimiento a la Seguridad Pública	3,242,222,600.00
397	Capacitación y Evaluación de Elementos Policiales	113,948,713.00
401	Programa de Prevención de Riesgos	8,840,021.00
463	Diseño e Instrumentación de las Estrategias Financieras y Bursátiles	6,958,362,143.00
469	Institucionalización de la Perspectiva de Género	1,372,153.00
474	Acciones en materia de Protección Civil con Perspectiva de Género y Derechos Humanos	1,962,000.00
475	Programa de Vinculación Interinstitucional	272,500.00
476	Programa Estatal de Difusión	38,500.00
480	Programa de Regionalización	63,856,412.00
482	Atención a Emergencias en materia de Protección Civil	5,183,316.00
484	Programa Estatal de Regulación	1,009,600.00



**Anexo VI Clasificación
Programática**

Programa	Descripción	Importe
Actividades Institucionales		91,789,667,004.00
010	Formación y Orientación Educativa	1,091,216,112.00
015	Educación Subsidiada	3,354,270,199.00
016	Educación Física	593,065,985.00
017	Educación Media Superior	1,715,370,494.00
020	Difusión y Apoyos Educativos	434,204.00
023	Administración de Bibliotecas	9,679,102.00
025	Educación Especial	183,595.00
026	Educación Superior Popular	40,488,788.00
031	Servicio de Bachillerato y Capacitación para el Trabajo	62,378,540.00
032	Registro y Vigilancia del Ejercicio Profesional	308,338.00
033	Planeación, Evaluación y Control Educativo	854,396.00
035	Servicios Educativos Virtuales	18,249,437.00
036	Impulso a la Educación Artística	45,438,770.00
037	Atención a Particulares que Prestan el Servicio Educativo	812,608.00
042	Promoción, Preservación y Fortalecimiento de la Diversidad Lingüística y Cultural	5,983,908.00
044	Atención a Controversias Médicas	12,471,779.00
045	Mejoramiento de la Infraestructura Física Educativa para Educación Media Superior	30,000,000.00
046	Mejoramiento de la Infraestructura Física Educativa para Educación Superior	8,000,000.00
048	Servicios Personales FONE	28,481,162,543.00
049	Gastos de Operación FONE	533,356,549.00
051	Albergues e Internados	3,618,818.00
053	Impartición y Promoción de Educación Musical	5,805,059.00
055	Programa de Estimulos a Estudiantes	63,833,115.00
056	Difusión de la Ciencia, Tecnología e Innovación	8,310,914.00
057	Educación Superior de Calidad y Pertinencia	31,339,451.00
060	Fomento a la Cultura Física	61,380,803.00

**Anexo VI Clasificación
Programática**

Programa	Descripción	Importe
077	Servicios Operativos de Administración	8,625,413,047.00
080	Rectoría del Sistema de Salud	8,030,420.00
090	Administración del Gasto Corriente	186,386,974.00
110	Apoyo Técnico para la Creación de Infraestructura para Desarrollo Social	21,851,904.00
114	Fortalecimiento del Desarrollo de la Población Indígena	12,410,000.00
117	Desarrollo Sustentable en las Regiones Indígenas	300,000.00
118	Justicia para las Mujeres	180,500.00
120	Operación de Servicios de Agua	534,050,224.00
130	Estrategia Sembremos Bienestar Común	189,943,572.00
140	Promoción e Impulso de Acciones de Desarrollo Social	236,633,975.00
160	Fomento a la Producción, Comercio, Industria e Inversión Extranjera	2,879,721.00
170	Infraestructura para Comunicaciones	41,336,025.00
173	Servicios Aéreos	72,500,000.00
175	Análisis y Gestión Multimodal	71,621.00
177	Área de Apoyo al C. Secretario	12,494,527.00
178	Unidad Administrativa	23,009,006.00
180	Impartición y Vigilancia de la Justicia Laboral	46,616,984.00
184	Impulso al Programa para el Desarrollo del ISTMO de Tehuantepec en el Estado de Veracruz	3,010,756.00
191	Congresos y Convenciones	18,470,331.00
200	Difusión de la Cultura Popular	8,326,196.00
210	Promoción y Educación Artística	36,991,554.00
213	Desarrollo Artístico Integral	1,871,663.00
220	Protección al Medio Ambiente	68,795,815.00
230	Control Interno en las Acciones Gubernamentales	755,536.00
234	Impresos y Publicaciones Oficiales	24,938,929.00
235	Identidad Cívica y Cultural	29,122,621.00
237	Conducción de la Política en Materia Religiosa	2,601,515.00



**Anexo VI Clasificación
Programática**

Programa	Descripción	Importe
240	Planeación Demográfica del Estado	5,947,078.00
243	Servicios Migratorios	4,741,097.00
244	Sistema de Justicia Penal	7,059,755.00
246	Impulso al Desarrollo de los Municipios	5,988,600.00
247	Apoyo a Víctimas u Ofendidos de Delitos	94,600,000.00
248	Administración del Catastro Estatal	41,064,475.00
249	Estudios, Proyectos e Investigaciones en Materia de Gobernabilidad y Política Interior	6,639,036.00
250	Preservación y Difusión del Acervo Documental	9,976,749.00
251	Seguimiento y Evaluación de las Acciones de Gobierno	32,588,336.00
252	Oficina del Titular del Poder Ejecutivo Estatal	112,923,446.00
255	Programa Estatal de Búsqueda de Personas	21,587,393.00
256	Programa Estatal de Cultura de Paz y Derechos Humanos	8,256,648.00
258	Informe de Gobierno	345,500.00
260	Seguridad Estatal	1,952,586,209.00
263	Seguimiento de Políticas Públicas y Comunicación Gubernamental	332,500.00
270	Conducción de la Política Interior y Demandas Sociales	179,965,940.00
280	Programación, Presupuestación, Ejercicio y Control del Gasto Público	478,290,336.00
281	Programas y Proyectos de Inversión	148,116,281.00
282	Contabilidad Gubernamental	20,123,102.00
283	Control y Seguimiento al Gasto Público	25,917,812.00
290	Finanzas Públicas Estatales	24,057,590.00
293	Coordinación de Fideicomisos y Desincorporación de Activos	12,546,215.00
294	Administración de la Tesorería del Estado	27,776,846.00
295	Administración General	659,566,056.00
297	Pensiones y Jubilaciones a la Derechohabencia	3,300,000,000.00
302	Productos y Servicios Estadísticos y Geográficos	81,545.00
310	Apoyo y Asesoría Jurídica y Administrativa	28,649,938.00

**Anexo VI Clasificación
Programática**

Programa	Descripción	Importe
320	Protección, Reglamentación y Conservación de la Tenencia de la Tierra	41,645,307.00
340	Prevención y Detección del Delito	1,405,602,828.00
350	Difusión e Información en Medios Informativos	104,407,650.00
360	Auditoría y Fiscalización	81,292,798.00
362	Supervisión de Obra Pública	2,771,291.00
370	Fomento de la Rendición de Cuentas de los Servidores Públicos	1,528,249.00
380	Desarrollo y Capacitación	2,804,384.00
384	Justicia y Protección para las Mujeres	8,852,760.00
410	Asuntos Jurídicos	77,265,995.00
420	Asuntos Legislativos	725,835,959.00
430	Impartición de Justicia Superior	1,593,016,538.00
431	Impartición de Justicia Electoral	93,597,026.00
432	Impartición de Justicia Administrativa	69,700,000.00
441	Educación Superior Estatal	5,808,986,949.00
442	Infraestructura en Educación Superior	39,705,920.00
444	Garantizar el respeto a los Derechos Humanos	64,797,200.00
445	Transparencia en el Proceso Electoral	1,061,397,920.00
446	Fiscalización Superior de Gobierno	182,717,582.00
447	Acceso a la Información Pública Gubernamental	45,569,871.00
448	Defensa y Protección a Periodistas	19,300,900.00
450	Provisión Económica	752,989,656.00
461	Fondo de Aportaciones para la Infraestructura Social Municipal	8,482,485,253.00
462	Fondo de Aportaciones para el Fortalecimiento de los Municipios	5,544,701,421.00
465	Fondos Municipales	11,674,120,201.00
466	Administración Fiduciaria	259,099,090.00
470	Igualdad de Género	12,584,165.00

**Anexo VI Clasificación
Programática**


Programa	Descripción	Importe
471	Atención al Acceso de Información Pública	15,163,657.00
472	Alerta de Violencia de Género contra las Mujeres (AVGM)	8,247,495.00
473	Protección Integral de los Derechos de Niñas, Niños y Adolescentes	2,743,533.00
487	Desarrollo de Infraestructura Energética	9,325,000.00
488	Desarrollo de Proveedores Energéticos y Talento Humano	320,000.00
490	Eficiencia Energética	355,000.00



PRESUPUESTO DE EGRESOS DEL GOBIERNO DEL ESTADO DE VERACRUZ DE IGNACIO DE LA LLAVE, EJERCICIO FISCAL
2021

Anexo VII											
Clasificación Programática y Capítulo de Gasto											
Programa	Descripción	Capítulo 1	Capítulo 2	Capítulo 3	Capítulo 4	Capítulo 5	Capítulo 6	Capítulo 7	Capítulo 8	Capítulo 9	Importe
	TOTAL	50,846,156,855.00	964,118,355.00	3,175,874,446.00	37,525,642,565.00	12,000,000.00	2,237,134,305.00	1,000,088,746.00	25,701,306,875.00	6,958,362,143.00	128,420,684,290.00


010	Formación y Orientación Educativa	578,157,817.00	2,064,755.00	510,993,540.00	0.00	0.00	0.00	0.00	0.00	0.00	1,091,216,112.00
011	Educación Inicial y Preescolar	1,656,667,565.00	43,928.00	197,387.00	0.00	0.00	0.00	0.00	0.00	0.00	1,656,908,880.00
012	Educación Básica Primaria	4,992,793,097.00	73,949.00	3,013,541.00	0.00	0.00	0.00	0.00	0.00	0.00	4,995,880,587.00
013	Educación Básica Secundaria	551,631,887.00	138,554.00	737,768.00	0.00	0.00	0.00	0.00	0.00	0.00	552,508,209.00
015	Educación Subsidiada	3,354,270,199.00	0.00	0.00	0.00	0.00	0.00	0.00	0.00	0.00	3,354,270,199.00
016	Educación Física	590,640,542.00	117,609.00	2,307,834.00	0.00	0.00	0.00	0.00	0.00	0.00	593,065,985.00
017	Educación Media Superior	0.00	0.00	0.00	1,715,370,494.00	0.00	0.00	0.00	0.00	0.00	1,715,370,494.00
019	Educación Media Superior de Veracruz	3,874,568,272.00	654,920.00	8,498,352.00	550,176.00	0.00	0.00	0.00	0.00	0.00	3,884,271,720.00
020	Difusión y Apoyos Educativos	77,352.00	113,552.00	243,300.00	0.00	0.00	0.00	0.00	0.00	0.00	434,204.00
021	Programas Educativos No Formales	533,765.00	416,163.00	2,916,169.00	0.00	0.00	0.00	0.00	0.00	0.00	3,866,097.00
022	Educación Superior	842,683,253.00	325,439.00	3,465,774.00	2,441,275.00	0.00	0.00	0.00	0.00	0.00	848,915,741.00
023	Administración de Bibliotecas	8,226,352.00	76,133.00	1,376,617.00	0.00	0.00	0.00	0.00	0.00	0.00	9,679,102.00
024	Telebachillerato Comunitario de Veracruz (TEBACOM)	0.00	0.00	0.00	9,023,904.00	0.00	0.00	0.00	0.00	0.00	9,023,904.00
025	Educación Especial	0.00	30,143.00	153,452.00	0.00	0.00	0.00	0.00	0.00	0.00	183,595.00
026	Educación Superior Popular	0.00	0.00	0.00	40,488,788.00	0.00	0.00	0.00	0.00	0.00	40,488,788.00
027	Educación Superior Tecnológica	900.00	0.00	101,307.00	1,061,918,042.00	0.00	0.00	0.00	0.00	0.00	1,062,020,249.00
031	Servicio de Bachillerato y Capacitación para el Trabajo	62,378,540.00	0.00	0.00	0.00	0.00	0.00	0.00	0.00	0.00	62,378,540.00
032	Registro y Vigilancia del Ejercicio Profesional	13,176.00	126,358.00	168,804.00	0.00	0.00	0.00	0.00	0.00	0.00	308,338.00
033	Planeación, Evaluación y Control Educativo	332,712.00	106,284.00	415,400.00	0.00	0.00	0.00	0.00	0.00	0.00	854,396.00
035	Servicios Educativos Virtuales	16,181,088.00	22,649.00	2,045,700.00	0.00	0.00	0.00	0.00	0.00	0.00	18,249,437.00
036	Impulso a la Educación Artística	43,233,930.00	151,528.00	2,053,312.00	0.00	0.00	0.00	0.00	0.00	0.00	45,438,770.00
037	Atención a Particulares que Prestan el Servicio Educativo	38,292.00	26,772.00	747,544.00	0.00	0.00	0.00	0.00	0.00	0.00	812,608.00
039	Educación Profesional Técnica Bachiller	0.00	0.00	0.00	260,459,835.00	0.00	0.00	0.00	0.00	0.00	260,459,835.00
041	Programa Estatal estilos de vida Saludables para el Bienestar en la Educación Básica	0.00	164,535.00	378,891.00	0.00	0.00	0.00	0.00	0.00	0.00	543,426.00
042	Promoción, Preservación y Fortalecimiento de la Diversidad Lingüística y Cultural	0.00	0.00	0.00	5,983,908.00	0.00	0.00	0.00	0.00	0.00	5,983,908.00
043	Mejoramiento de la Infraestructura Física Educativa para Educación Básica	0.00	0.00	0.00	313,387,738.00	0.00	0.00	0.00	0.00	0.00	313,387,738.00
044	Atención a Controversias Médicas	0.00	0.00	0.00	12,471,779.00	0.00	0.00	0.00	0.00	0.00	12,471,779.00
045	Mejoramiento de la Infraestructura Física Educativa para Educación Media Superior	0.00	0.00	0.00	30,000,000.00	0.00	0.00	0.00	0.00	0.00	30,000,000.00
046	Mejoramiento de la Infraestructura Física Educativa para Educación Superior	0.00	0.00	0.00	8,000,000.00	0.00	0.00	0.00	0.00	0.00	8,000,000.00
048	Servicios Personales FONE	28,481,162,543.00	0.00	0.00	0.00	0.00	0.00	0.00	0.00	0.00	28,481,162,543.00
049	Gastos de Operación FONE	0.00	66,856,473.00	466,500,076.00	0.00	0.00	0.00	0.00	0.00	0.00	533,356,549.00
051	Albergues e Internados	0.00	3,573,182.00	45,636.00	0.00	0.00	0.00	0.00	0.00	0.00	3,618,818.00
052	Atención a la Demanda de Educación para Adultos	0.00	0.00	0.00	227,903,021.00	0.00	0.00	0.00	0.00	0.00	227,903,021.00
053	Impartición y Promoción de Educación Musical	586,992.00	159,041.00	1,286,803.00	3,772,223.00	0.00	0.00	0.00	0.00	0.00	5,805,059.00
055	Programa de Estímulos a Estudiantes	317,564.00	221,275.00	2,145,568.00	61,148,708.00	0.00	0.00	0.00	0.00	0.00	63,833,115.00
056	Difusión de la Ciencia, Tecnología e Innovación	0.00	0.00	0.00	8,310,914.00	0.00	0.00	0.00	0.00	0.00	8,310,914.00
057	Educación Superior de Calidad y Pertinencia	0.00	0.00	0.00	31,339,451.00	0.00	0.00	0.00	0.00	0.00	31,339,451.00
060	Fomento a la Cultura Física	0.00	0.00	0.00	61,380,803.00	0.00	0.00	0.00	0.00	0.00	61,380,803.00
062	Impulso al Deporte Competitivo	0.00	0.00	0.00	21,383,793.00	0.00	0.00	0.00	0.00	0.00	21,383,793.00
070	Prevención y Atención de Emergencias Radiológicas, Sanitarias y Brotes en el Estado de Veracruz	0.00	0.00	0.00	3,680,048.00	0.00	0.00	0.00	0.00	0.00	3,680,048.00
074	Prestación de Servicios de Atención Médica	0.00	0.00	0.00	1,552,523,584.00	0.00	0.00	0.00	0.00	0.00	1,552,523,584.00
075	Prevención y Control de Daños a la Salud	0.00	0.00	0.00	445,249,955.00	0.00	0.00	0.00	0.00	0.00	445,249,955.00
077	Servicios Operativos de Administración	0.00	0.00	0.00	8,625,413,047.00	0.00	0.00	0.00	0.00	0.00	8,625,413,047.00
079	Evaluación, Control y Vigilancia de Riesgos Sanitarios y Ambientales	0.00	0.00	0.00	26,248,933.00	0.00	0.00	0.00	0.00	0.00	26,248,933.00
080	Rectoría del Sistema de Salud	7,813,868.00	0.00	216,552.00	0.00	0.00	0.00	0.00	0.00	0.00	8,030,420.00



PRESUPUESTO DE EGRESOS DEL GOBIERNO DEL ESTADO DE VERACRUZ DE IGNACIO DE LA LLAVE, EJERCICIO FISCAL
2021

Anexo VII											
Clasificación Programática y Capítulo de Gasto											
Programa	Descripción	Capítulo 1	Capítulo 2	Capítulo 3	Capítulo 4	Capítulo 5	Capítulo 6	Capítulo 7	Capítulo 8	Capítulo 9	Importe


087	Proyectos Productivos	0.00	0.00	0.00	35,521,634.00	0.00	0.00	0.00	0.00	0.00	35,521,634.00
088	Estrategia Estatal Integral de Asistencia Alimentaria	0.00	0.00	0.00	846,591,628.00	0.00	0.00	0.00	0.00	0.00	846,591,628.00
089	Asistencia e Inclusión Social	0.00	0.00	0.00	41,229,976.00	0.00	0.00	0.00	0.00	0.00	41,229,976.00
090	Administración del Gasto Corriente	0.00	0.00	0.00	186,386,974.00	0.00	0.00	0.00	0.00	0.00	186,386,974.00
092	Personas con Discapacidad: Por una Inclusión Social con Igualdad de Oportunidades	0.00	0.00	0.00	74,364,076.00	0.00	0.00	0.00	0.00	0.00	74,364,076.00
093	Atención integral a nuestros Adultos Mayores	0.00	0.00	0.00	21,017,797.00	0.00	0.00	0.00	0.00	0.00	21,017,797.00
095	Desarrollo Integral con Pertinencia Cultural a Familias Indígenas y Afromexicanas	0.00	0.00	0.00	9,750,026.00	0.00	0.00	0.00	0.00	0.00	9,750,026.00
097	Atención a la Salud y Medicamentos Gratuitos para la Población sin Seguridad Social Laboral	0.00	0.00	0.00	3,359,717,424.00	0.00	0.00	0.00	0.00	0.00	3,359,717,424.00
101	Fortalecimiento de la Infraestructura de Servicios de Salud	0.00	0.00	0.00	170,710,017.00	0.00	0.00	0.00	0.00	0.00	170,710,017.00
103	Garantizar la Calidad de los Servicios de Salud	0.00	0.00	0.00	29,160,597.00	0.00	0.00	0.00	0.00	0.00	29,160,597.00
104	Atención a Grupos Vulnerables	0.00	0.00	0.00	2,001,604.00	0.00	0.00	0.00	0.00	0.00	2,001,604.00
110	Apoyo Técnico para la Creación de Infraestructura para Desarrollo Social	16,146,438.00	1,546,200.00	2,659,266.00	1,500,000.00	0.00	0.00	0.00	0.00	0.00	21,851,904.00
111	Ordenamiento Territorial	21,420,202.00	316,120.00	3,161,824.00	0.00	0.00	0.00	0.00	0.00	0.00	24,898,146.00
112	Infraestructura Social Básica	0.00	0.00	0.00	0.00	0.00	101,218,860.00	0.00	0.00	0.00	101,218,860.00
114	Fortalecimiento del Desarrollo de la Población Indígena	11,188,350.00	447,000.00	774,650.00	0.00	0.00	0.00	0.00	0.00	0.00	12,410,000.00
115	Programas Sociales	0.00	1,563,800.00	14,672,067.00	45,088,339.00	0.00	0.00	0.00	0.00	0.00	61,324,206.00
117	Desarrollo Sustentable en las Regiones Indígenas	0.00	69,000.00	231,000.00	0.00	0.00	0.00	0.00	0.00	0.00	300,000.00
118	Justicia para las Mujeres	0.00	115,500.00	0.00	65,000.00	0.00	0.00	0.00	0.00	0.00	180,500.00
120	Operación de Servicios de Agua	0.00	0.00	0.00	534,050,224.00	0.00	0.00	0.00	0.00	0.00	534,050,224.00
121	Infraestructura de Agua Potable y Alcantarillado Sanitario	0.00	0.00	0.00	33,400,000.00	0.00	0.00	0.00	0.00	0.00	33,400,000.00
122	Tratamiento de Aguas Residuales	0.00	0.00	0.00	60,203,847.00	0.00	0.00	0.00	0.00	0.00	60,203,847.00
130	Estrategia Sembramos Bienestar Común	169,637,160.00	3,781,200.00	16,525,212.00	0.00	0.00	0.00	0.00	0.00	0.00	189,943,572.00
140	Promoción e Impulso de Acciones de Desarrollo Social	85,569,158.00	4,067,783.00	74,542,378.00	72,454,656.00	0.00	0.00	0.00	0.00	0.00	236,633,975.00
141	Mejoramiento de la Vivienda	0.00	260,120.00	4,043,900.00	0.00	0.00	397,338,633.00	0.00	0.00	0.00	401,642,653.00
150	Fomento al Desarrollo Comercial Agroalimentario	2,120,572.00	58,600.00	175,637.00	0.00	0.00	0.00	0.00	0.00	0.00	2,354,809.00
151	Esquemas de Aseguramiento Productivo para la Cobertura de Riesgos Climáticos	0.00	0.00	12,120,881.00	0.00	0.00	0.00	0.00	0.00	0.00	12,120,881.00
152	Programa de Vivienda Adecuada	0.00	0.00	0.00	130,343,358.00	0.00	0.00	0.00	0.00	0.00	130,343,358.00
153	Impulso a las Actividades Acuáticas y Pesqueras del Estado de Veracruz	5,608,620.00	113,304.00	593,713.00	0.00	0.00	0.00	0.00	0.00	0.00	6,315,637.00
154	Fomento a la Ganadería Sustentable con Integración de Cadenas de Valor	29,317,027.00	207,512.00	1,294,389.00	0.00	0.00	0.00	0.00	0.00	0.00	30,818,928.00
155	Diversificación de la Agroindustria Azucarera	2,717,639.00	121,992.00	251,742.00	0.00	0.00	0.00	0.00	0.00	0.00	3,091,373.00
159	Desarrollo del Territorio Rural	56,371,544.00	974,162.00	5,644,256.00	4,063,446.00	0.00	0.00	0.00	0.00	0.00	67,053,408.00
160	Fomento a la Producción, Comercio, Industria e Inversión Extranjera	2,577,741.00	48,000.00	253,980.00	0.00	0.00	0.00	0.00	0.00	0.00	2,879,721.00
161	Desarrollo Forestal	0.00	1,343,943.00	1,081,609.00	0.00	0.00	0.00	0.00	0.00	0.00	2,425,552.00
162	Veracruz Competitivo	9,691,545.00	180,000.00	13,579,500.00	0.00	0.00	0.00	0.00	0.00	0.00	23,451,045.00
164	Financiamiento Empresarial	0.00	0.00	1,500,000.00	0.00	0.00	0.00	0.00	0.00	0.00	1,500,000.00
165	Fomento a la Producción Agrícola para la Suficiencia Agroalimentaria	21,717,360.00	220,332.00	1,095,475.00	0.00	0.00	0.00	0.00	0.00	0.00	23,033,167.00
166	Desarrollo de Infraestructura Productiva para el Sector Agroalimentario	7,938,099.00	114,148.00	495,910.00	0.00	0.00	106,474,377.00	0.00	0.00	0.00	115,022,534.00
168	Mejora Regulatoria Estatal	2,666,578.00	48,000.00	1,106,800.00	0.00	0.00	0.00	0.00	0.00	0.00	3,821,378.00
169	Desarrollo del Sector Industrial de Veracruz	8,403,144.00	180,000.00	9,878,400.00	0.00	0.00	0.00	0.00	0.00	0.00	18,461,544.00
170	Infraestructura para Comunicaciones	39,186,531.00	502,521.00	1,646,973.00	0.00	0.00	0.00	0.00	0.00	0.00	41,336,025.00
171	Infraestructura Carretera	16,690,385.00	143,184.00	564,692.00	0.00	0.00	1,175,364,294.00	0.00	0.00	0.00	1,192,762,555.00
172	Infraestructura para al Desarrollo de las Telecomunicaciones	7,473,856.00	39,200.00	398,305.00	0.00	0.00	0.00	0.00	0.00	0.00	7,911,361.00
173	Servicios Aéreos	31,050,000.00	4,620,000.00	36,830,000.00	0.00	0.00	0.00	0.00	0.00	0.00	72,500,000.00
174	Edificación de Infraestructura Urbana	29,337,396.00	89,254.00	939,556.00	0.00	0.00	456,738,141.00	0.00	0.00	0.00	487,104,347.00



PRESUPUESTO DE EGRESOS DEL GOBIERNO DEL ESTADO DE VERACRUZ DE IGNACIO DE LA LLAVE, EJERCICIO FISCAL
2021

Anexo VII											
Clasificación Programática y Capítulo de Gasto											
Programa	Descripción	Capítulo 1	Capítulo 2	Capítulo 3	Capítulo 4	Capítulo 5	Capítulo 6	Capítulo 7	Capítulo 8	Capítulo 9	Importe

177	Área de Apoyo al C. Secretario	10,292,301.00	144,000.00	2,058,226.00	0.00	0.00	0.00	0.00	0.00	0.00	12,494,527.00
178	Unidad Administrativa	12,967,766.00	1,308,020.00	8,733,220.00	0.00	0.00	0.00	0.00	0.00	0.00	23,009,006.00
180	Impartición y Vigilancia de la Justicia Laboral	45,285,684.00	0.00	1,331,300.00	0.00	0.00	0.00	0.00	0.00	0.00	46,616,984.00
181	Programa de Apoyo al Empleo y Capacitación	13,882,295.00	372,000.00	1,440,628.00	216,092,580.00	0.00	0.00	0.00	0.00	0.00	231,787,503.00
182	Procuración de la Justicia Laboral Gratuita	27,106,164.00	99,200.00	4,635,300.00	840,000.00	0.00	0.00	0.00	0.00	0.00	32,680,664.00
183	Inspección y Previsión Social	8,289,627.00	0.00	233,372.00	0.00	0.00	0.00	0.00	0.00	0.00	8,522,999.00
184	Impulso al Programa para el Desarrollo del ISTMO de Tehuantepec en el Estado de Veracruz	2,404,556.00	43,200.00	563,000.00	0.00	0.00	0.00	0.00	0.00	0.00	3,010,756.00
190	Promoción Turística	40,251,428.00	656,800.00	4,973,359.00	2,000,000.00	0.00	0.00	0.00	0.00	0.00	47,881,587.00
191	Congresos y Convenciones	10,663,976.00	0.00	7,806,355.00	0.00	0.00	0.00	0.00	0.00	0.00	18,470,331.00
200	Difusión de la Cultura Popular	0.00	0.00	0.00	8,326,196.00	0.00	0.00	0.00	0.00	0.00	8,326,196.00
201	Promoción y Desarrollo de las Ferias, Tradiciones y el Arte Popular	3,061,940.00	19,000.00	42,871,566.00	0.00	0.00	0.00	0.00	0.00	0.00	45,952,506.00
210	Promoción y Educación Artística	0.00	0.00	0.00	36,991,554.00	0.00	0.00	0.00	0.00	0.00	36,991,554.00
211	Educación e Investigación Artística	0.00	0.00	0.00	49,205,702.00	0.00	0.00	0.00	0.00	0.00	49,205,702.00
213	Desarrollo Artístico Integral	0.00	0.00	0.00	1,871,663.00	0.00	0.00	0.00	0.00	0.00	1,871,663.00
220	Protección al Medio Ambiente	0.00	0.00	0.00	68,795,815.00	0.00	0.00	0.00	0.00	0.00	68,795,815.00
221	Ordenamiento Ecológico	28,151,652.00	677,500.00	1,700,000.00	0.00	0.00	0.00	0.00	0.00	0.00	30,529,152.00
222	Calidad del Aire	14,866,221.00	596,500.00	2,617,852.00	0.00	0.00	0.00	0.00	0.00	0.00	18,080,573.00
223	Manejo Integral de Residuos	0.00	354,000.00	641,200.00	0.00	0.00	0.00	0.00	0.00	0.00	995,200.00
224	Conservación de la Biodiversidad	0.00	304,603.00	1,567,019.00	0.00	0.00	0.00	0.00	0.00	0.00	1,871,622.00
225	Impacto Ambiental	0.00	314,000.00	570,000.00	0.00	0.00	0.00	0.00	0.00	0.00	884,000.00
226	Vinculación Social en materia de medio ambiente	0.00	170,950.00	1,720,350.00	0.00	0.00	0.00	0.00	0.00	0.00	1,891,300.00
227	Cambio Climático	0.00	21,201,103.00	11,878,723.00	0.00	0.00	0.00	0.00	0.00	0.00	33,079,826.00
230	Control Interno en las Acciones Gubernamentales	0.00	221,762.00	533,774.00	0.00	0.00	0.00	0.00	0.00	0.00	755,536.00
232	Programa Estratégico de la Juventud	5,175,000.00	610,000.00	2,315,997.00	600,000.00	0.00	0.00	0.00	0.00	0.00	8,700,997.00
233	Programa de Protección Integral de Niñas, Niños y Adolescentes del Estado	3,620,539.00	88,324.00	172,642.00	0.00	0.00	0.00	0.00	0.00	0.00	3,881,505.00
234	Impresos y Publicaciones Oficiales	21,815,599.00	1,439,644.00	1,683,686.00	0.00	0.00	0.00	0.00	0.00	0.00	24,938,929.00
235	Identidad Cívica y Cultural	26,671,107.00	275,921.00	2,175,593.00	0.00	0.00	0.00	0.00	0.00	0.00	29,122,621.00
236	Asistencia Jurídica a la Población	18,778,898.00	56,512.00	1,433,628.00	0.00	0.00	0.00	0.00	0.00	0.00	20,269,038.00
237	Conducción de la Política en Materia Religiosa	2,405,831.00	38,797.00	156,887.00	0.00	0.00	0.00	0.00	0.00	0.00	2,601,515.00
240	Planeación Demográfica del Estado	5,180,418.00	49,692.00	716,968.00	0.00	0.00	0.00	0.00	0.00	0.00	5,947,078.00
241	Políticas de Igualdad y Acceso de las Mujeres a una Vida Libre de Violencia	0.00	0.00	0.00	9,876,229.00	0.00	0.00	0.00	0.00	0.00	9,876,229.00
242	Integral de Movilidad Urbana	76,192,340.00	61,858,472.00	7,956,953.00	0.00	0.00	0.00	0.00	0.00	0.00	146,007,765.00
243	Servicios Migratorios	3,763,255.00	71,791.00	476,536.00	429,515.00	0.00	0.00	0.00	0.00	0.00	4,741,097.00
244	Sistema de Justicia Penal	6,628,459.00	202,386.00	228,910.00	0.00	0.00	0.00	0.00	0.00	0.00	7,059,755.00
246	Impulso al Desarrollo de los Municipios	0.00	0.00	0.00	5,988,600.00	0.00	0.00	0.00	0.00	0.00	5,988,600.00
247	Apoyo a Víctimas u Ofendidos de Delitos	0.00	0.00	0.00	94,600,000.00	0.00	0.00	0.00	0.00	0.00	94,600,000.00
248	Administración del Catastro Estatal	37,227,921.00	282,839.00	3,553,715.00	0.00	0.00	0.00	0.00	0.00	0.00	41,064,475.00
249	Estudios, Proyectos e Investigaciones en Materia de Gobernabilidad y Política Interior	6,419,355.00	48,101.00	171,580.00	0.00	0.00	0.00	0.00	0.00	0.00	6,639,036.00
250	Preservación y Difusión del Acervo Documental	9,086,558.00	112,979.00	777,212.00	0.00	0.00	0.00	0.00	0.00	0.00	9,976,749.00
251	Seguimiento y Evaluación de las Acciones de Gobierno	28,499,089.00	594,191.00	3,195,056.00	300,000.00	0.00	0.00	0.00	0.00	0.00	32,588,336.00
252	Oficina del Titular del Poder Ejecutivo Estatal	99,513,642.00	3,762,000.00	9,397,804.00	250,000.00	0.00	0.00	0.00	0.00	0.00	112,923,446.00
253	Trámites y Servicios Jurídicos a la Población	73,868,800.00	3,283,390.00	22,528,818.00	0.00	0.00	0.00	0.00	0.00	0.00	99,681,008.00
255	Programa Estatal de Búsqueda de Personas	17,625,717.00	398,978.00	3,462,698.00	100,000.00	0.00	0.00	0.00	0.00	0.00	21,587,393.00
256	Programa Estatal de Cultura de Paz y Resolución de Conflictos	7,781,760.00	156,847.00	318,041.00	0.00	0.00	0.00	0.00	0.00	0.00	8,256,648.00



PRESUPUESTO DE EGRESOS DEL GOBIERNO DEL ESTADO DE VERACRUZ DE IGNACIO DE LA LLAVE, EJERCICIO FISCAL
2021

Anexo VII											
Clasificación Programática y Capítulo de Gasto											
Programa	Descripción	Capítulo 1	Capítulo 2	Capítulo 3	Capítulo 4	Capítulo 5	Capítulo 6	Capítulo 7	Capítulo 8	Capítulo 9	Importe



VERACRUZ
GOBIERNO
DEL ESTADO




SEFIPLAN
Secretaría de Finanzas
y Planeación

PROFIS
Procuraduría
Fiscal

SUBPROCURADURÍA
Legislación y
Consulta

261	Programa Individual de Ejecución de una Medida Sancionadora	20,078,821.00	5,621,000.00	3,024,682.00	0.00	0.00	0.00	0.00	0.00	0.00	28,724,503.00
262	Programa Integral de Reinserción Social	309,761,820.00	152,534,185.00	53,781,642.00	0.00	0.00	0.00	0.00	0.00	0.00	516,077,647.00
263	Seguimiento de Políticas Públicas y Comunicación Gubernamental	0.00	105,000.00	227,500.00	0.00	0.00	0.00	0.00	0.00	0.00	332,500.00
265	Coordinación SEEAV para la Erradicación de Corrupción y Faltas Administrativas	0.00	0.00	0.00	18,500,000.00	0.00	0.00	0.00	0.00	0.00	18,500,000.00
266	Logística, planeación y estrategia (Nuevo)	75,204,774.00	7,563,814.00	12,161,476.00	0.00	0.00	0.00	0.00	0.00	0.00	94,930,064.00
270	Conducción de la Política Interior y Demandas Sociales	149,730,404.00	4,517,457.00	25,718,079.00	0.00	0.00	0.00	0.00	0.00	0.00	179,965,940.00
280	Programación, Presupuestación, Ejercicio y Control del Gasto Público	20,828,917.00	393,874.00	457,067,545.00	0.00	0.00	0.00	0.00	0.00	0.00	478,290,336.00
281	Programas y Proyectos de Inversión	138,750,311.00	568,294.00	8,797,676.00	0.00	0.00	0.00	0.00	0.00	0.00	148,116,281.00
282	Contabilidad Gubernamental	19,191,910.00	236,522.00	694,670.00	0.00	0.00	0.00	0.00	0.00	0.00	20,123,102.00
283	Control y Seguimiento al Gasto Público	6,531,415.00	449,041.00	18,937,356.00	0.00	0.00	0.00	0.00	0.00	0.00	25,917,812.00
290	Finanzas Públicas Estatales	19,397,526.00	594,346.00	4,065,718.00	0.00	0.00	0.00	0.00	0.00	0.00	24,057,590.00
291	Esfuerzo Recaudatorio	289,287,706.00	2,900,604.00	36,009,656.00	0.00	0.00	0.00	0.00	0.00	0.00	328,197,966.00
293	Coordinación de Fideicomisos y Desincorporación de Activos	12,117,838.00	51,373.00	377,004.00	0.00	0.00	0.00	0.00	0.00	0.00	12,546,215.00
294	Administración de la Tesorería del Estado	26,520,961.00	408,102.00	847,783.00	0.00	0.00	0.00	0.00	0.00	0.00	27,776,846.00
295	Administración General	124,622,175.00	3,797,297.00	350,457,740.00	180,688,844.00	0.00	0.00	0.00	0.00	0.00	659,566,056.00
296	Tecnologías de la Información y Comunicaciones	33,245,051.00	930,034.00	154,467,015.00	0.00	0.00	0.00	0.00	0.00	0.00	188,642,100.00
297	Pensiones y Jubilaciones a la Dependencia	0.00	0.00	0.00	3,300,000,000.00	0.00	0.00	0.00	0.00	0.00	3,300,000,000.00
300	Planeación Estratégica y Gestión para Resultados	16,987,836.00	930,444.00	2,568,064.00	0.00	0.00	0.00	0.00	0.00	0.00	20,486,344.00
301	Sistema Estatal de Planeación Democrática para el Bienestar	10,276,974.00	111,000.00	291,859.00	350,000.00	0.00	0.00	0.00	0.00	0.00	11,029,833.00
302	Productos y Servicios Estadísticos y Geográficos	0.00	24,024.00	57,521.00	0.00	0.00	0.00	0.00	0.00	0.00	81,545.00
310	Apoyo y Asesoría Jurídica y Administrativa	27,157,865.00	168,212.00	1,323,861.00	0.00	0.00	0.00	0.00	0.00	0.00	28,649,938.00
320	Protección, Reglamentación y Conservación de la Tenencia de la Tierra	37,393,559.00	461,734.00	3,790,014.00	0.00	0.00	0.00	0.00	0.00	0.00	41,645,307.00
340	Prevención y Detección del Delito	0.00	0.00	0.00	1,405,602,828.00	0.00	0.00	0.00	0.00	0.00	1,405,602,828.00
350	Difusión e Información en Medios Informativos	0.00	0.00	0.00	104,407,650.00	0.00	0.00	0.00	0.00	0.00	104,407,650.00
351	Planeación Estratégica en Comunicación	45,926,979.00	2,726,400.00	15,402,594.00	0.00	0.00	0.00	0.00	0.00	0.00	64,055,973.00
360	Auditoría y Fiscalización	74,756,956.00	577,177.00	5,958,665.00	0.00	0.00	0.00	0.00	0.00	0.00	81,292,798.00
361	Fiscalización Interna	6,700,015.00	91,575.00	6,338,571.00	0.00	0.00	0.00	0.00	0.00	0.00	13,130,161.00
362	Supervisión de Obra Pública	2,470,191.00	48,267.00	252,833.00	0.00	0.00	0.00	0.00	0.00	0.00	2,771,291.00
363	Seguimiento a la Gestión Pública Estatal y Federal	4,120,082.00	84,993.00	622,806.00	0.00	0.00	0.00	0.00	0.00	0.00	4,827,881.00
364	Participación Ciudadana	13,669,572.00	25,120.00	11,628,301.00	0.00	0.00	0.00	0.00	0.00	0.00	25,322,993.00
370	Fomento de la Rendición de Cuentas de los Servidores Públicos	825,015.00	101,436.00	601,798.00	0.00	0.00	0.00	0.00	0.00	0.00	1,528,249.00
380	Desarrollo y Capacitación	2,555,951.00	29,540.00	218,893.00	0.00	0.00	0.00	0.00	0.00	0.00	2,804,384.00
381	Capacitación y Certificación Turística	1,908,661.00	0.00	560.00	0.00	0.00	0.00	0.00	0.00	0.00	1,909,221.00
382	Programa de Capacitación en Materia de Protección Civil	4,116,568.00	125,000.00	747,978.00	0.00	0.00	0.00	0.00	0.00	0.00	4,989,546.00
384	Justicia y Protección para las Mujeres	0.00	0.00	0.00	8,852,760.00	0.00	0.00	0.00	0.00	0.00	8,852,760.00
391	Atención a Emergencias 9-1-1	75,056,539.00	4,249,536.00	25,051,052.00	0.00	0.00	0.00	0.00	0.00	0.00	104,357,127.00
392	Fondo de Aportaciones para la Seguridad Pública	0.00	0.00	0.00	377,085,499.00	0.00	0.00	0.00	0.00	0.00	377,085,499.00
393	Tránsito y Seguridad Vial	155,827,215.00	30,017,943.00	16,163,346.00	0.00	0.00	0.00	0.00	0.00	0.00	202,008,504.00
394	Prevención del Delito y Participación Ciudadana	43,291,068.00	6,390,392.00	11,036,285.00	0.00	0.00	0.00	0.00	0.00	0.00	60,717,745.00
395	Fortalecimiento a la Seguridad Pública	2,390,825,450.00	489,201,170.00	204,195,980.00	158,000,000.00	0.00	0.00	0.00	0.00	0.00	3,242,222,600.00
397	Capacitación y Evaluación de Elementos Policiales	79,228,945.00	26,014,158.00	8,705,610.00	0.00	0.00	0.00	0.00	0.00	0.00	113,948,713.00
401	Programa de Prevención de Riesgos	8,280,163.00	30,000.00	529,858.00	0.00	0.00	0.00	0.00	0.00	0.00	8,840,021.00
410	Asuntos Jurídicos	48,454,003.00	822,309.00	3,484,631.00	24,505,052.00	0.00	0.00	0.00	0.00	0.00	77,265,995.00
420	Asuntos Legislativos	0.00	0.00	0.00	725,835,959.00	0.00	0.00	0.00	0.00	0.00	725,835,959.00
430	Impartición de Justicia Superior	0.00	0.00	0.00	1,593,016,538.00	0.00	0.00	0.00	0.00	0.00	1,593,016,538.00
431	Impartición de Justicia Electoral	0.00	0.00	0.00	93,597,026.00	0.00	0.00	0.00	0.00	0.00	93,597,026.00



PRESUPUESTO DE EGRESOS DEL GOBIERNO DEL ESTADO DE VERACRUZ DE IGNACIO DE LA LLAVE, EJERCICIO FISCAL 2021

Anexo VII											
Clasificación Programática y Capítulo de Gasto											
Programa	Descripción	Capítulo 1	Capítulo 2	Capítulo 3	Capítulo 4	Capítulo 5	Capítulo 6	Capítulo 7	Capítulo 8	Capítulo 9	Importe
444	Garantizar el respeto a los Derechos Humanos	0.00	0.00	0.00	64,797,200.00	0.00	0.00	0.00	0.00	0.00	64,797,200.00
445	Transparencia en el Proceso Electoral	0.00	0.00	0.00	1,061,397,920.00	0.00	0.00	0.00	0.00	0.00	1,061,397,920.00
446	Fiscalización Superior de Gobierno	0.00	0.00	0.00	182,717,582.00	0.00	0.00	0.00	0.00	0.00	182,717,582.00
447	Acceso a la Información Pública Gubernamental	0.00	0.00	0.00	45,569,871.00	0.00	0.00	0.00	0.00	0.00	45,569,871.00
448	Defensa y Protección a Periodistas	0.00	0.00	0.00	19,300,900.00	0.00	0.00	0.00	0.00	0.00	19,300,900.00
450	Provisión Económica	0.00	0.00	0.00	0.00	12,000,000.00	0.00	740,989,656.00	0.00	0.00	752,989,656.00
461	Fondo de Aportaciones para la Infraestructura Social Municipal	0.00	0.00	0.00	0.00	0.00	0.00	0.00	8,482,485,253.00	0.00	8,482,485,253.00
462	Fondo de Aportaciones para el Fortalecimiento de los Municipios	0.00	0.00	0.00	0.00	0.00	0.00	0.00	5,544,701,421.00	0.00	5,544,701,421.00
463	Diseño e Instrumentación de las Estrategias Financieras y Bursátiles	0.00	0.00	0.00	0.00	0.00	0.00	0.00	0.00	6,958,362,143.00	6,958,362,143.00
465	Fondos Municipales	0.00	0.00	0.00	0.00	0.00	0.00	0.00	11,674,120,201.00	0.00	11,674,120,201.00
466	Administración Fiduciaria	0.00	0.00	0.00	0.00	0.00	0.00	259,099,090.00	0.00	0.00	259,099,090.00
469	Institucionalización de la Perspectiva de Género	0.00	0.00	0.00	1,372,153.00	0.00	0.00	0.00	0.00	0.00	1,372,153.00
470	Igualdad de Género	8,310,417.00	934,499.00	1,861,430.00	1,477,819.00	0.00	0.00	0.00	0.00	0.00	12,584,165.00
471	Atención al Acceso de Información Pública	9,663,252.00	794,391.00	834,153.00	3,871,861.00	0.00	0.00	0.00	0.00	0.00	15,163,657.00
472	Alerta de Violencia de Género contra las Mujeres (AVGM)	0.00	1,563,502.00	4,577,040.00	2,106,953.00	0.00	0.00	0.00	0.00	0.00	8,247,495.00
473	Protección Integral de los Derechos de Niñas, Niños y Adolescentes	0.00	181,594.00	1,446,577.00	1,115,362.00	0.00	0.00	0.00	0.00	0.00	2,743,533.00
474	Acciones en materia de Protección Civil con Perspectiva de Género y Derechos Humanos	0.00	727,000.00	1,235,000.00	0.00	0.00	0.00	0.00	0.00	0.00	1,962,000.00
475	Programa de Vinculación Interinstitucional	0.00	60,000.00	212,500.00	0.00	0.00	0.00	0.00	0.00	0.00	272,500.00
476	Programa Estatal de Difusión	0.00	24,000.00	14,500.00	0.00	0.00	0.00	0.00	0.00	0.00	38,500.00
480	Programa de Regionalización	48,575,355.00	3,382,000.00	11,549,057.00	350,000.00	0.00	0.00	0.00	0.00	0.00	63,856,412.00
482	Atención a Emergencias en materia de Protección Civil	0.00	1,134,000.00	1,842,000.00	2,207,316.00	0.00	0.00	0.00	0.00	0.00	5,183,316.00
484	Programa Estatal de Regulación	0.00	384,000.00	625,600.00	0.00	0.00	0.00	0.00	0.00	0.00	1,009,600.00
487	Desarrollo de Infraestructura Energética	0.00	0.00	0.00	9,325,000.00	0.00	0.00	0.00	0.00	0.00	9,325,000.00
488	Desarrollo de Proveedores Energéticos y Talento Humano	0.00	0.00	0.00	320,000.00	0.00	0.00	0.00	0.00	0.00	320,000.00
490	Eficiencia Energética	0.00	0.00	0.00	355,000.00	0.00	0.00	0.00	0.00	0.00	355,000.00

Anexo VIII

Clasificación por Tipo de Gasto (Clasificación Económica)

Nomenclatura	Concepto	Importe
TOTAL		128,420,684,290.00
1	Gasto Corriente	98,025,943,054.00
2	Gasto de Capital	13,113,237,006.00
3	Amortización de la Deuda y Disminución de Pasivos	2,675,038,758.00
4	Pensiones y Jubilaciones	3,300,000,000.00
5	Participaciones	11,306,465,472.00

Nota: En cumplimiento al Acuerdo por el que se reforma y adiciona el Clasificador por Tipo de Gasto (Clasificación Económica) publicado en el Diario Oficial de la Federación el 30 de septiembre de 2015.



Anexo IX
Clasificación por Fuente de Financiamiento

Descripción	Importe
TOTAL	128,420,684,290.00



VERACRUZ
GOBIERNO
DEL ESTADO



SEFIPLAN
Secretaría de Finanzas
y Planeación

PROFIS
Procuraduría
Fiscal

SUBPROCURADURÍA
Legislación y
Consulta

1100121	Recursos Fiscales	7,686,736,091.00
1100421	Recursos Propios de los Organismos Públicos Descentralizados	2,150,389,790.00
1500121	Fondo General	8,288,483,701.00
1500221	Fondo de Fomento Municipal	1,580,512,329.00
1500321	Impuesto Especial sobre Producción y Servicios (IEPS)	100,351,970.00
1500421	Fondo de Compensación del ISAN	21,229,993.00
1500521	Fondo de Fiscalización y Recaudación	354,307,962.00
1500621	Fondo de Extracción de Hidrocarburos	39,950,791.00
1500721	IEPS Sobre Ventas de Diesel	243,928,479.00
1500821	Impuesto Sobre la Renta Participable	544,994,626.00
1501121	Fondo de Compensación del IEPS de Gasolinas y Diesel	79,636,818.00
1502021	Incentivos de Colaboración Fiscal	53,068,803.00
1502121	Participaciones Federales	39,297,655,268.00
2500121	Fondo de Aportaciones para la Nómina Educativa y Gasto Operativo (FONE)	30,617,852,387.00
2500221	Fondo de Aportaciones para los Servicios de Salud (FASSA)	7,310,026,091.00
2500321	Fondo de Aportaciones para la Infraestructura Social Estatal (FISE) Fondo	1,170,048,094.00
2500421	de Aportaciones para la Infraestructura Social Municipal (FISM) Fondo de	8,482,485,253.00
2500521	Aportaciones para el Fortalecimiento de Municipios (FORTAMUN) Fondo de	5,544,701,421.00
2500621	Aportaciones Múltiples (FAM)	1,816,567,038.00
2500721	Fondo de Aportaciones para la Seguridad Pública de los Estados y del D.F.	264,763,619.00
2500821	Fondo de Aportaciones para la Educación Tecnológica y de Adultos (FAETA)	469,432,306.00
2500921	Fondo de Aportaciones para el Fortalecimiento de las Entidades Federativas (FAFEF)	3,430,847,574.00
2501121	Convenio de Colaboración (COBAEV)	634,032,327.00
2501321	Convenio de Colaboración (ICATVER)	118,354,667.00
2501421	Convenio de Colaboración (CECyTEV)	186,846,188.00
2501621	Fondo para Entidades Federativas y Municipios Productores de Hidrocarburos en Regiones Terrestres	1,009,237,078.00
2501721	Fondo para Entidades Federativas y Municipios Productores de Hidrocarburos en Regiones Marítimas	817,942,213.00
2519421	Subsidio Federal Ordinario UV	2,746,583,989.00
2527021	Atención a la Salud y Medicamentos Gratuitos para la Población sin Seguridad Social Laboral	331,916,007.00
2533221	INSABI Prestación Gratuita de Sericios de Salud, Medicamentos y demás insumos asociados	3,027,801,417.00



Anexo X
Clasificación por Objeto del Gasto (Capítulo y Concepto) Detallada

Descripción	Importe
TOTAL	128,420,684,290.00



I. Gasto No Etiquetado	60,441,246,621.00
A. Servicios Personales	20,761,661,017.00
A1) Remuneraciones al Personal de Carácter Permanente	7,417,523,220.00
A2) Remuneraciones al Personal de Carácter Transitorio	436,829,336.00
A3) Remuneraciones Adicionales y Especiales	2,451,889,519.00
A4) Seguridad Social	1,265,855,415.00
A5) Otras Prestaciones Sociales y Económicas	6,862,292,013.00
A6) Previsiones	0.00
A7) Pago de Estímulos a Servidores Públicos	2,327,271,514.00
B. Materiales y Suministros	897,261,882.00
B1) Materiales de Administración, Emisión de Documentos y Artículos Oficiales	136,128,481.00
B2) Alimentos y Utensilios	367,452,828.00
B3) Materias Primas y Materiales de Producción y Comercialización	15,000.00
B4) Materiales y Artículos de Construcción y de Reparación	9,827,710.00
B5) Productos Químicos, Farmacéuticos y de Laboratorio	4,400,231.00
B6) Combustibles, Lubricantes y Aditivos	255,242,688.00
B7) Vestuario, Blancos, Prendas de Protección y Artículos Deportivos	25,268,052.00
B8) Materiales y Suministros para Seguridad	1,888,150.00
B9) Herramientas, Refacciones y Accesorios Menores	97,038,742.00
C. Servicios Generales	2,255,232,610.00
C1) Servicios Básicos	290,250,419.00
C2) Servicios de Arrendamiento	201,422,090.00
C3) Servicios Profesionales, Científicos, Técnicos y Otros Servicios	137,191,469.00
C4) Servicios Financieros, Bancarios y Comerciales	211,361,357.00
C5) Servicios de Instalación, Reparación, Mantenimiento y Conservación	64,515,034.00
C6) Servicios de Comunicación Social y Publicidad	270,033,038.00
C7) Servicios de Traslado y Viáticos	90,182,214.00
C8) Servicios Oficiales	85,814,733.00
C9) Otros Servicios Generales	904,462,256.00
D. Transferencias, Asignaciones, Subsidios y Otras Ayudas	17,722,652,876.00
D1) Transferencias Internas y Asignaciones al Sector Público	16,347,511,253.00
D2) Transferencias al Resto del Sector Público	350,000.00
D3) Subsidios y Subvenciones	4,063,446.00
D4) Ayudas Sociales	1,026,878,755.00
D5) Pensiones y Jubilaciones	343,849,422.00
D6) Transferencias a Fideicomisos, Mandatos y Otros Análogos	0.00
D7) Transferencias a la Seguridad Social	0.00
D8) Donativos	0.00
D9) Transferencias al Exterior	0.00
E. Bienes Muebles, Inmuebles e Intangibles	12,000,000.00
E1) Mobiliario y Equipo de Administración	0.00
E2) Mobiliario y Equipo Educativo y Recreativo	0.00
E3) Equipo e Instrumental Médico y de Laboratorio	0.00
E4) Vehículos y Equipo de Transporte	0.00
E5) Equipo de Defensa y Seguridad	0.00
E6) Maquinaria, Otros Equipos y Herramientas	6,000,000.00
E7) Activos Biológicos	0.00
E8) Bienes Inmuebles	6,000,000.00
E9) Activos Intangibles	0.00




Anexo X
Clasificación por Objeto del Gasto (Capítulo y Concepto) Detallada

Descripción	Importe
-------------	---------



F. Inversión Pública	0.00
F1) Obra Pública en Bienes de Dominio Público	0.00
F2) Obra Pública en Bienes Propios	0.00
F3) Proyectos Productivos y Acciones de Fomento	
G. Inversiones Financieras y Otras Provisiones	1,000,088,746.00
G1) Inversiones para el Fomento de Actividades Productivas	0.00
G2) Acciones y Participaciones de Capital	0.00
G3) Compra de Títulos y Valores	0.00
G4) Concesión de Préstamos	0.00
G5) Inversiones en Fideicomisos, Mandatos y Otros Análogos	259,099,090.00
Fideicomiso de Desastres Naturales	0.00
G6) Otras Inversiones Financieras	0.00
G7) Provisiones para Contingencias y Otras Erogaciones Especiales	740,989,656.00
H. Participaciones y Aportaciones	11,308,684,343.00
H1) Participaciones	11,306,465,472.00
H2) Aportaciones	0.00
H3) Convenios	2,218,871.00
I) Deuda Pública	6,483,665,147.00
I1) Amortización de la Deuda Pública	2,515,178,648.00
I2) Intereses de la Deuda Pública	3,923,198,499.00
I3) Comisiones de la Deuda Pública	0.00
I4) Gastos de la Deuda Pública	45,288,000.00
I5) Costos por Coberturas	0.00
I6) Apoyos Financieros	0.00
I7) Adeudos de Ejercicios Fiscales Anteriores (ADEFAS)	0.00
II. Gasto Etiquetado	67,979,437,669.00
A. Servicios Personales	30,084,495,838.00
A1) Remuneraciones al Personal de Carácter Permanente	16,899,426,039.00
A2) Remuneraciones al Personal de Carácter Transitorio	90,321,546.00
A3) Remuneraciones Adicionales y Especiales	3,922,002,728.00
A4) Seguridad Social	2,496,619,938.00
A5) Otras Prestaciones Sociales y Económicas	4,496,405,283.00
A6) Previsiones	0.00
A7) Pago de Estímulos a Servidores Públicos	2,179,720,304.00
B. Materiales y Suministros	66,856,473.00
B1) Materiales de Administración, Emisión de Documentos y Artículos Oficiales	38,336,268.00
B2) Alimentos y Utensilios	18,623,150.00
B3) Materias Primas y Materiales de Producción y Comercialización	0.00
B4) Materiales y Artículos de Construcción y de Reparación	621,376.00
B5) Productos Químicos, Farmacéuticos y de Laboratorio	287,830.00
B6) Combustibles, Lubricantes y Aditivos	7,018,540.00
B7) Vestuario, Blancos, Prendas de Protección y Artículos Deportivos	1,174,260.00
B8) Materiales y Suministros para Seguridad	0.00
B9) Herramientas, Refacciones y Accesorios Menores	795,049.00
C. Servicios Generales	920,641,836.00
C1) Servicios Básicos	270,237,008.00
C2) Servicios de Arrendamiento	32,912,156.00
C3) Servicios Profesionales, Científicos, Técnicos y Otros Servicios	44,605,204.00
C4) Servicios Financieros, Bancarios y Comerciales	5,411,910.00



Anexo X
Clasificación por Objeto del Gasto (Capítulo y Concepto) Detallada

Descripción	Importe
-------------	---------



C6) Servicios de Comunicación Social y Publicidad	22,739,952.00
C7) Servicios de Traslado y Viáticos	6,181,806.00
C8) Servicios Oficiales	7,711,570.00
C9) Otros Servicios Generales	3,693,674.00
D. Transferencias, Asignaciones, Subsidios y Otras Ayudas	19,802,989,689.00
D1) Transferencias Internas y Asignaciones al Sector Público	14,946,468,497.00
D2) Transferencias al Resto del Sector Público	0.00
D3) Subsidios y Subvenciones	1,717,376,580.00
D4) Ayudas Sociales	182,994,034.00
D5) Pensiones y Jubilaciones	2,956,150,578.00
D6) Transferencias a Fideicomisos, Mandatos y Otros Análogos	0.00
D7) Transferencias a la Seguridad Social	0.00
D8) Donativos	0.00
D9) Transferencias al Exterior	0.00
E. Bienes Muebles, Inmuebles e Intangibles	0.00
E1) Mobiliario y Equipo de Administración	0.00
E2) Mobiliario y Equipo Educativo y Recreativo	0.00
E3) Equipo e Instrumental Médico y de Laboratorio	0.00
E4) Vehículos y Equipo de Transporte	0.00
E5) Equipo de Defensa y Seguridad	0.00
E6) Maquinaria, Otros Equipos y Herramientas	0.00
E7) Activos Biológicos	0.00
E8) Bienes Inmuebles	0.00
E9) Activos Intangibles	0.00
F. Inversión Pública	2,237,134,305.00
F1) Obra Pública en Bienes de Dominio Público	0.00
F2) Obra Pública en Bienes Propios	0.00
F3) Proyectos Productivos y Acciones de Fomento	2,237,134,305.00
G. Inversiones Financieras y Otras Provisiones	0.00
G1) Inversiones para el Fomento de Actividades Productivas	0.00
G2) Acciones y Participaciones de Capital	0.00
G3) Compra de Títulos y Valores	0.00
G4) Concesión de Préstamos	0.00
G5) Inversiones en Fideicomisos, Mandatos y Otros Análogos	0.00
Fideicomiso de Desastres Naturales	0.00
G6) Otras Inversiones Financieras	0.00
G7) Provisiones para Contingencias y Otras Erogaciones Especiales	0.00
H. Participaciones y Aportaciones	14,392,622,532.00
H1) Participaciones	0.00
H2) Aportaciones	14,027,186,674.00
H3) Convenios	365,435,858.00
I. Deuda Pública	474,696,996.00
I1) Amortización de la Deuda Pública	159,860,110.00
I2) Intereses de la Deuda Pública	314,836,886.00
I3) Comisiones de la Deuda Pública	0.00
I4) Gastos de la Deuda Pública	0.00
I5) Costos por Coberturas	0.00
I6) Apoyos Financieros	0.00
I7) Adeudos de Ejercicios Fiscales Anteriores (ADEFAS)	0.00



Anexo XI
Clasificación Administrativa Detallada

Descripción	Importe
TOTAL	128,420,684,290.00



I. Gasto No Etiquetado	60,441,246,621.00
Oficina del C. Gobernador	113,148,446.00
Oficina del C. Gobernador	113,148,446.00
Desarrollo Agropecuario, Rural y Pesca	155,574,148.00
Secretaría de Desarrollo Agropecuario, Rural y Pesca	155,574,148.00
Salud	3,720,808,635.00
Secretaría de Salud	8,030,420.00
Servicios de Salud de Veracruz	3,401,782,179.00
Sistema para el Desarrollo Integral de la Familia	298,524,257.00
Comisión de Arbitraje Médico	12,471,779.00
Educación	17,789,725,488.00
Secretaría de Educación	15,599,606,082.00
Academia Veracruzana de las Lenguas Indígenas	6,009,918.00
Instituto Veracruzano del Deporte	83,204,596.00
Instituto de Espacios Educativos del Estado de Veracruz	45,255,418.00
Colegio de Bachilleres del Estado de Veracruz	697,183,303.00
Institutos Tecnológicos Superiores	860,773,337.00
Instituto Veracruzano de Educación para los Adultos	18,930,550.00
Universidad Tecnológica del Sureste	50,673,263.00
Universidad Tecnológica del Centro	87,250,567.00
Universidad Tecnológica de Gutiérrez Zamora	43,400,545.00
Consejo Veracruzano de Investigación Científica y D. Tecnológico	8,310,914.00
Colegio de Estudios Científicos y Tecnológicos	197,478,426.00
Colegio de Veracruz	31,339,451.00
Universidad Politécnica de Huatusco	19,820,330.00
Universidad Popular Autónoma de Veracruz	40,488,788.00
Desarrollo Social	541,446,493.00
Secretaría de Desarrollo Social	468,655,817.00
Instituto Veracruzano de la Vivienda	72,790,676.00
Desarrollo Económico y Portuario	105,396,157.00
Secretaría de Desarrollo Económico y Portuario	95,396,157.00
Agencia Estatal de Energía del Estado de Veracruz (AEE)	10,000,000.00
Gobierno	620,420,075.00
Secretaría de Gobierno	487,420,075.00
Instituto Veracruzano de las Mujeres	23,000,000.00
Instituto Veracruzano de Desarrollo Municipal	6,000,000.00
Comisión Ejecutiva para la Atención Integral a Víctimas del Delito	95,000,000.00
Centro de Justicia para Mujeres del Estado de Veracruz	9,000,000.00
Finanzas y Planeación	9,122,710,579.00
Secretaría de Finanzas y Planeación	8,778,861,157.00
Instituto de Pensiones del Estado	343,849,422.00
Comunicación Social	173,763,800.00
Coordinación General de Comunicación Social	69,176,150.00
Radiotelevisión de Veracruz	104,587,650.00



Anexo XI
Clasificación Administrativa Detallada

Descripción	Importe
-------------	---------



VERACRUZ
GOBIERNO
DEL ESTADO



SEFIPLAN
Secretaría de Finanzas
y Planeación

PROFIS
Procuraduría
Fiscal

SUBPROCURADURÍA
Legislación y
Consulta

Contraloría General	155,130,650.00
Contraloría General	136,630,650.00
Secretaría Ejecutiva del Sistema Estatal Anticorrupción	18,500,000.00
Infraestructura y Obra Pública	216,100,000.00
Secretaría de Infraestructura y Obras Públicas	216,100,000.00
Oficina del Programa de Gobierno	33,371,736.00
Oficina del Programa de Gobierno	33,371,736.00
Seguridad Pública	6,603,614,499.00
Secretaría de Seguridad Pública	5,619,550,016.00
Instituto de la Policía Auxiliar y Protección Patrimonial	984,064,483.00
Trabajo, Previsión Social y Productiva	201,895,062.00
Secretaría de Trabajo, Previsión Social y Productividad	104,517,149.00
Instituto de Capacitación para el Trabajo	97,377,913.00
Turismo y Cultura	281,486,012.00
Secretaría de Turismo y Cultura	117,386,504.00
Instituto Veracruzano de la Cultura	96,553,417.00
Fideicomiso Público de Administración y Operación del Parque Temático Takilhsukult (Tajín)	30,000,000.00
Fideicomiso 2% Impuesto Sobre Hospedaje	37,546,091.00
Protección Civil	280,356,980.00
Secretaría de Protección Civil	88,803,981.00
Fideicomiso Fondo de Desastres Naturales	191,552,999.00
Medio ambiente	693,674,734.00
Secretaría de Medio Ambiente	89,874,025.00
Procuraduría Estatal de Protección al Medio Ambiente	69,550,485.00
Comisión del Agua del Estado de Veracruz	534,250,224.00
Poderes	2,318,852,497.00
Poder Legislativo	725,835,959.00
Poder Judicial	1,593,016,538.00
Órganos Autónomos	6,005,086,287.00
Comisión Estatal de Derechos Humanos	64,797,200.00
Organismo Público Local Electoral	1,061,397,920.00
Órgano de Fiscalización Superior	182,717,582.00
Universidad Veracruzana	3,062,402,960.00
Instituto Veracruzano de Acceso a la Información	45,569,871.00
Comisión Estatal para la Atención y Protección de los Periodistas	19,300,900.00
Fiscalía General del Estado	1,405,602,828.00
Tribunal Electoral del Estado de Veracruz	93,597,026.00
Tribunal Estatal de Justicia Administrativa	69,700,000.00
Municipios	11,308,684,343.00
Municipios	11,308,684,343.00
II. Gasto Etiquetado	67,979,437,669.00
Desarrollo Agropecuario, Rural y Pesca	106,474,377.00
Secretaría de Desarrollo Agropecuario, Rural y Pesca	106,474,377.00



Anexo XI
Clasificación Administrativa Detallada

Descripción	Importe
Salud	11,857,020,570.00
Servicios de Salud de Veracruz	10,840,453,532.00
Sistema para el Desarrollo Integral de la Familia	1,016,567,038.00
Régimen Veracruzano de Protección Social en Salud	
Educación	32,214,315,528.00
Secretaría de Educación	30,617,852,387.00
Instituto de Espacios Educativos del Estado de Veracruz	306,152,320.00
Colegio de Bachilleres del Estado de Veracruz	634,032,327.00
Instituto Veracruzano de Educación para los Adultos	208,972,471.00
Colegio Nacional de Educación Profesional Técnica	260,459,835.00
Colegio de Estudios Científicos y Tecnológicos	186,846,188.00
Desarrollo Social	628,900,851.00
Secretaría de Desarrollo Social	498,557,493.00
Instituto Veracruzano de la Vivienda	130,343,358.00
Finanzas y Planeación	3,884,989,334.00
Secretaría de Finanzas y Planeación	928,838,756.00
Instituto de Pensiones del Estado	2,956,150,578.00
Infraestructura y Obra Pública	1,632,102,435.00
Secretaría de Infraestructura y Obras Públicas	1,632,102,435.00
Seguridad Pública	182,994,034.00
Secretaría de Seguridad Pública	182,994,034.00
Trabajo, Previsión Social y Productiva	118,354,667.00
Instituto de Capacitación para el Trabajo	118,354,667.00
Medio ambiente	93,603,847.00
Comisión del Agua del Estado de Veracruz	93,603,847.00
Poderes	21,263,761.00
Poder Judicial	21,263,761.00
Órganos Autónomos	2,846,795,733.00
Universidad Veracruzana	2,786,289,909.00
Fiscalía General del Estado	60,505,824.00
Municipios	14,392,622,532.00
Municipios	14,392,622,532.00



**Anexo XII Clasificación
Funcional Detallada**

Descripción	Importe
TOTAL	128,420,684,290.00
I. Gasto No Etiquetado	60,441,246,621.00
A. Gobierno	18,221,864,862.00
A1) Legislación	908,553,541.00
A2) Justicia	3,771,515,742.00
A3) Coordinación de la Política de Gobierno	1,990,735,129.00
A4) Relaciones Exteriores	0.00
A5) Asuntos Financieros y Hacendarios	1,535,672,462.00
A6) Seguridad Nacional	0.00
A7) Asuntos de Orden Público y de Seguridad Interior	6,115,252,502.00
A8) Otros Servicios Generales	3,900,135,486.00
B. Desarrollo Social	23,406,890,147.00
B1) Protección Ambiental	692,603,264.00
B2) Vivienda y Servicios a la Comunidad	319,772,945.00
B3) Salud	820,235,108.00
B4) Recreación, Cultura y Otras Manifestaciones Sociales	414,263,148.00
B5) Educación	20,759,626,850.00
B6) Protección Social	400,388,832.00
B7) Otros Asuntos Sociales	0.00
C. Desarrollo Económico	1,020,142,122.00
C1) Asuntos Económicos, Comerciales y Laborales en General	267,157,235.00
C2) Agropecuaria, Silvicultura, Pesca y Caza	127,948,384.00
C3) Combustibles y Energía	0.00
C4) Minería, Manufactura y Construcción	0.00
C5) Transporte	0.00
C6) Comunicaciones	288,481,868.00
C7) Turismo	114,213,645.00
C8) Ciencia, Tecnología e Innovación	196,953,014.00
C9) Otras Industrias y Otros Asuntos Económicos	25,387,976.00
D. Otras No Clasificadas en Funciones Anteriores	17,792,349,490.00
D1) Transacciones de la Deuda Pública / Costo Financiero de la Deuda	6,483,665,147.00
D2) Transferencias, Participaciones y Aportaciones entre Diferentes Niveles y Órdenes de Gobierno	11,308,684,343.00
D3) Saneamiento del Sistema Financiero	0.00
D4) Adeudos de Ejercicios Fiscales Anteriores	0.00
II. Gasto Etiquetado	67,979,437,669.00
A. Gobierno	6,714,417,785.00
A1) Legislación	0.00
A2) Justicia	81,769,585.00
A3) Coordinación de la Política de Gobierno	0.00
A4) Relaciones Exteriores	0.00
A5) Asuntos Financieros y Hacendarios	0.00
A6) Seguridad Nacional	0.00
A7) Asuntos de Orden Público y de Seguridad Interior	182,994,034.00
A8) Otros Servicios Generales	6,449,654,166.00
B. Desarrollo Social	44,540,768,877.00
B1) Protección Ambiental	93,603,847.00
B2) Vivienda y Servicios a la Comunidad	699,946,285.00
B3) Salud	4,884,941,126.00
B4) Recreación, Cultura y Otras Manifestaciones Sociales	0.00

**Anexo XII Clasificación
Funcional Detallada**

Descripción	Importe
B5) Educación	35,000,605,437.00
B6) Protección Social	3,820,442,206.00
B7) Otros Asuntos Sociales	41,229,976.00
C. Desarrollo Económico	1,856,931,479.00
C1) Asuntos Económicos, Comerciales y Laborales en General	118,354,667.00
C2) Agropecuaria, Silvicultura, Pesca y Caza	106,474,377.00
C3) Combustibles y Energía	0.00
C4) Minería, Manufactura y Construcción	0.00
C5) Transporte	0.00
C6) Comunicaciones	1,632,102,435.00
C7) Turismo	0.00
C8) Ciencia, Tecnología e Innovación	0.00
C9) Otras Industrias y Otros Asuntos Económicos	0.00
D. Otras No Clasificadas en Funciones Anteriores	14,867,319,528.00
D1) Transacciones de la Deuda Pública / Costo Financiero de la Deuda	474,696,996.00
D2) Transferencias, Participaciones y Aportaciones entre Diferentes Niveles y Órdenes de Gobierno	14,392,622,532.00
D3) Saneamiento del Sistema Financiero	0.00
D4) Adeudos de Ejercicios Fiscales Anteriores	0.00



Anexo XIII
Clasificación Administrativa con Estructura Programática

Programa	Descripción	Importe
TOTAL		128,420,684,290.00



PRESUPUESTO DE EGRESOS DEL GOBIERNO DEL ESTADO DE VERACRUZ DE IGNACIO DE LA LLAVE, EJERCICIO FISCAL 2021

Poder Ejecutivo		91,527,379,137.00
Oficina del C. Gobernador		113,148,446.00
Secretaría Particular del C. Gobernador		113,148,446.00
131.AAQ.A.E.252.Y	Oficina del Titular del Poder Ejecutivo Estatal	112,923,446.00
139.AAE.Q.E.470.Y	Igualdad de Género	150,000.00
184.AAP.R.E.471.Y	Atención al Acceso de Información Pública	75,000.00
Desarrollo Agropecuario, Rural y Pesca		262,048,525.00
Secretaría de Desarrollo Agropecuario, Rural y Pesca		64,043,298.00
139.AAE.Q.E.470.Y	Igualdad de Género	942,998.00
184.AAP.R.E.471.Y	Atención al Acceso de Información Pública	1,294,790.00
321.BBB.G.F.159.U	Desarrollo del Territorio Rural	61,805,510.00
Subsecretaría de Ganadería y Pesca		2,757,965.00
321.BBB.G.F.154.U	Fomento a la Ganadería Sustentable con Integración de Cadenas de Valor	2,608,132.00
323.BBH.G.F.153.T	Impulso a las Actividades Acuícolas y Pesqueras del Estado de Veracruz	149,833.00
Dirección General de Ganadería		28,210,796.00
321.BBB.G.F.154.U	Fomento a la Ganadería Sustentable con Integración de Cadenas de Valor	28,210,796.00
Dirección General de Pesca y Acuicultura		6,165,804.00
323.BBH.G.F.153.T	Impulso a las Actividades Acuícolas y Pesqueras del Estado de Veracruz	6,165,804.00
Subsecretaría de Desarrollo Agrícola		3,409,948.00
324.BBH.G.F.155.U	Diversificación de la Agroindustria Azucarera	102,377.00
391.BBB.G.F.165.U	Fomento a la Producción Agrícola para la Suficiencia Agroalimentaria	3,307,571.00
Dirección General de Agricultura y Fitosanitaria		31,846,477.00
326.BBH.G.E.151.U	Esquemas de Aseguramiento Productivo para la Cobertura de Riesgos Climáticos	12,120,881.00
391.BBB.G.F.165.U	Fomento a la Producción Agrícola para la Suficiencia Agroalimentaria	19,725,596.00
Coordinación de Fomento a la Agroindustria Azucarera Alcohólica y Piloncillera		2,988,996.00
324.BBH.G.F.155.U	Diversificación de la Agroindustria Azucarera	2,988,996.00
Subsecretaría de Desarrollo Rural Agronegocios e Infraestructura		1,885,156.00
321.BBB.G.S.159.U	Desarrollo del Territorio Rural	1,793,339.00
321.BBH.G.S.166.U	Desarrollo de Infraestructura Productiva para el Sector Agroalimentario	91,817.00
Dirección General de Desarrollo Rural		3,454,559.00
321.BBB.G.S.159.U	Desarrollo del Territorio Rural	3,454,559.00
Dirección General de Agronegocios		2,354,809.00
391.BBH.G.F.150.U	Fomento al Desarrollo Comercial Agroalimentario	2,354,809.00
Coordinación de Infraestructura Agropecuaria		114,930,717.00
321.BBH.G.K.166.U	Desarrollo de Infraestructura Productiva para el Sector Agroalimentario.	106,474,377.00
321.BBH.G.S.166.U	Desarrollo de Infraestructura Productiva para el Sector Agroalimentario.	8,456,340.00
Salud		8,030,420.00
Secretaría de Salud		8,030,420.00
232.CDC.K.E.080.Y	Rectoría del Sistema de Salud	8,030,420.00
Secretaría de Educación		46,217,458,469.00
Secretaría de Educación		1,122,552,158.00
139.AAE.Q.E.470.Y	Igualdad de Género	329,343.00
139.AAP.Q.E.472.Y	Alerta de Violencia de Género contra las Mujeres (AVGM)	94,941.00
139.AAJ.Q.E.473.Y	Protección Integral de los Derechos de Niñas, Niños y Adolescentes	240,830.00
184.AAP.R.E.471.Y	Atención al Acceso de Información Pública	105,214.00
256.CCD.L.E.010.Y	Formación y Orientación Educativa	1,053,648,414.00
256.CCD.L.F.020.Y	Difusión y Apoyos Educativos	434,204.00
256.CCD.L.E.021.B	Programas Educativos No Formales	3,866,097.00
256.CCD.L.E.055.Y	Programa de Estímulos a Estudiantes	63,833,115.00



VERACRUZ
GOBIERNO
DEL ESTADO



SEFIPLAN
Secretaría de Finanzas
y Planeación

PROFIS
Procuraduría
Fiscal

SUBPROCURADURÍA
Legislación y
Consulta

Anexo XIII

Clasificación Administrativa con Estructura Programática

Programa	Descripción	Importe
----------	-------------	---------



PRESUPUESTO DE EGRESOS DEL GOBIERNO DEL ESTADO DE VERACRUZ DE IGNACIO DE LA LLAVE, EJERCICIO FISCAL 2021

	Unidad de Planeación, Evaluación y Control Educativo	854,396.00
256.CCD.L.P.033.Y	Planeación, Evaluación y Control Educativo	854,396.00
	Subsecretaría de Educación Básica	32,369,552,589.00
251.CCD.L.E.015.Y	Educación Subsidiada	1,750,936,904.00
251.CCD.L.I.015.Y	Educación Subsidiada	1,603,333,295.00
251.CCD.L.E.041.B	Programa Estatal Estilos de Vida Saludables para el Bienestar en la Educación Básica	543,426.00
251.CCD.L.I.048.Y	Servicios Personales FONE	28,481,162,543.00
251.CCD.L.I.049.Y	Gastos de Operación FONE	533,356,549.00
256.CCD.L.E.010.Y	Formación y Orientación Educativa	219,872.00
	Dirección General de Educación Inicial y Preescolar	1,656,908,880.00
251.CCD.L.E.011.B	Educación Inicial y Preescolar	1,656,908,880.00
	Dirección General de Educación Primaria Estatal	4,995,880,587.00
251.CCD.L.E.012.B	Educación Básica Primaria	4,995,880,587.00
	Dirección General de Educación Secundaria	556,127,027.00
251.CCD.L.E.013.B	Educación Básica Secundaria	552,508,209.00
251.CCD.L.E.051.Y	Albergues e Internados	3,618,818.00
	Dirección General de Educación Física	593,065,985.00
251.CCD.L.E.016.Y	Educación Física	593,065,985.00
	Dirección de Educación Especial	183,595.00
251.CCD.L.E.025.Y	Educación Especial	183,595.00
	Subsecretaría de Educación Media Superior y Superior	10,544,009.00
252.CCD.L.E.019.B	Educación Media Superior de Veracruz	1,520,105.00
252.CCD.L.U.024.B	Telebachillerato Comunitario de Veracruz (TEBACOM)	9,023,904.00
	Dirección General de Bachillerato	1,909,167,530.00
252.CCD.L.E.019.B	Educación Media Superior de Veracruz	1,846,788,990.00
252.CCD.L.E.031.Y	Servicio de Bachillerato y Capacitación para el Trabajo	62,378,540.00
	Dirección General de Telebachillerato	2,035,962,625.00
252.CCD.L.E.019.B	Educación Media Superior de Veracruz	2,035,962,625.00
	Dirección General de Educación Universitaria	4,094,481.00
253.CCD.L.E.022.B	Educación Superior	4,094,481.00
	Dirección General de Educación Tecnológica	102,207.00
253.CCD.L.E.027.B	Educación Superior Tecnológica	102,207.00
	Dirección de Educación Normal	459,291,574.00
253.CCD.L.E.022.B	Educación Superior	459,291,574.00
	Instituto Consorcio Clavijero	18,249,437.00
256.CCD.L.E.035.Y	Servicios Educativos Virtuales	18,249,437.00
	Universidad Pedagógica Veracruzana	385,529,686.00
253.CCD.L.E.022.B	Educación Superior	385,529,686.00
	Subsecretaría de Desarrollo Educativo	37,347,826.00
256.CCD.L.E.010.Y	Formación y Orientación Educativa	37,347,826.00
	Dirección de Actividades Artísticas	45,438,770.00
256.CCD.L.E.036.Y	Impulso a la Educación Artística	45,438,770.00
	Dirección para la Incorporación de Escuelas Particulares	812,608.00
256.CCD.L.G.037.Y	Atención a Particulares que Prestan el Servicio Educativo	812,608.00
	Coordinación de Bibliotecas y Centros de Información Documental	9,679,102.00
256.CCD.L.E.023.Y	Administración de Bibliotecas	9,679,102.00
	Coordinación de Profesiones	308,338.00
256.CCD.L.G.032.Y	Registro y Vigilancia del Ejercicio Profesional	308,338.00
	Instituto Superior de Música del Estado de Veracruz	5,805,059.00
256.CCD.L.E.053.Y	Impartición y Promoción de Educación Musical	5,805,059.00



VERACRUZ
GOBIERNO
DEL ESTADO



SEFIPLAN
Secretaría de Finanzas
y Planeación

PROFIS
Procuraduría
Fiscal

SUBPROCURADURÍA
Legislación y
Consulta

Anexo XIII
Clasificación Administrativa con Estructura Programática

Programa	Descripción	Importe
----------	-------------	---------



PRESUPUESTO DE EGRESOS DEL GOBIERNO DEL ESTADO DE VERACRUZ DE IGNACIO DE LA LLAVE, EJERCICIO FISCAL 2021

Desarrollo Social		967,213,310.00
Secretaría de Desarrollo Social		165,341,569.00
139.CDA.Q.E.118.Y	Justicia para las Mujeres	180,500.00
139.AAE.Q.E.470.Y	Igualdad de Género	406,000.00
139.AAP.Q.E.472.Y	Alerta de Violencia de Género contra las Mujeres (AVGM)	486,000.00
139.AAJ.Q.E.473.Y	Protección Integral de los Derechos de Niñas, Niños y Adolescentes	788,000.00
184.AAP.R.E.471.Y	Atención al Acceso de Información Pública	294,150.00
185.CDA.E.F.140.Y	Promoción e Impulso de Acciones de Desarrollo Social	163,186,919.00
Subsecretaría de Desarrollo Social y Humano		17,333,178.00
227.CDA.E.E.110.Y	Apoyo Técnico para la Creación de Infraestructura para Desarrollo Social	17,333,178.00
Dirección General de Operación de Programas Sociales		251,267,778.00
222.CDA.E.S.115.J	Programas Sociales	61,324,206.00
227.CDA.E.O.130.Y	Estrategia Sembramos Bienestar Común	189,943,572.00
Dirección General de Política Social		992,400.00
185.CDA.E.F.140.Y	Promoción e Impulso de Acciones de Desarrollo Social	992,400.00
Dirección de Enlace y Atención a Beneficiarios		2,360,000.00
227.CDA.E.E.110.Y	Apoyo Técnico para la Creación de Infraestructura para Desarrollo Social	2,360,000.00
Subsecretaría de Desarrollo Regional		1,748,726.00
227.CDA.E.E.110.Y	Apoyo Técnico para la Creación de Infraestructura para Desarrollo Social	1,748,726.00
Dirección General de Desarrollo Urbano y Ordenamiento Territorial		24,898,146.00
227.CDA.E.E.111.J	Ordenamiento Territorial	24,898,146.00
Dirección General de Mejoramiento de las Condiciones de la Vivienda		502,861,513.00
222.CDA.E.K.112.J	Infraestructura Social Básica	101,218,860.00
225.CDA.E.K.141.S	Mejoramiento de la Vivienda	397,338,633.00
225.CDA.E.S.141.S	Mejoramiento de la Vivienda	4,304,020.00
Dirección General de Políticas de Desarrollo Regional		410,000.00
222.CDA.E.E.110.Y	Apoyo Técnico para la Creación de Infraestructura para Desarrollo Social	410,000.00
Desarrollo Economico y Portuario		95,396,157.00
Secretaría de Desarrollo Economico y Portuario		46,782,469.00
135.AAP.R.E.410.Y	Asuntos Jurídicos	2,792,591.00
139.AAE.Q.E.470.Y	Igualdad de Género	778,560.00
184.AAP.R.E.471.Y	Atención al Acceso de Información Pública	417,721.00
185.BBH.F.E.177.Y	Área de Apoyo al C. Secretario	12,494,527.00
185.BBH.F.E.178.Y	Unidad Administrativa	23,009,006.00
311.BBH.F.S.164.W	Financiamiento Empresarial	1,500,000.00
311.BBH.F.E.176.W	Calidad y Competitividad Veracruzana	2,779,308.00
311.BBH.F.F.184.Y	Impulso al Programa para el Desarrollo del ISTMO de Tehuantepec en el Estado de Veracruz	3,010,756.00
Dirección General de Planeacion, Evaluación y Mejora Regulatoria		6,701,099.00
311.BBH.F.F.160.Y	Fomento a la Producción, Comercio, Industria e Inversión Extranjera	2,879,721.00
311.BBH.F.E.168.W	Mejora Regulatoria Estatal	3,821,378.00
Subsecretaría de Promoción y Apoyo al Comercio y Servicios		3,116,108.00
311.BBH.F.F.162.W	Veracruz Competitivo	3,116,108.00
Dirección General de Promoción a Emprendedores y MIPYMES		10,936,159.00
311.BBH.F.F.162.W	Veracruz Competitivo	10,936,159.00
Dirección General de Comercio, Abasto y Desarrollo de Proveedores		9,398,778.00
311.BBH.F.F.162.W	Veracruz Competitivo	9,398,778.00
Subsecretaría de Promoción y Apoyo a la Industria		3,267,414.00
311.BBH.F.F.169.W	Desarrollo del Sector Industrial de Veracruz	3,267,414.00
Dirección General de Comercio Exterior, Gestoría y Apoyo al Desarrollo Industrial		9,037,696.00
311.BBH.F.F.169.W	Desarrollo del Sector Industrial de Veracruz	9,037,696.00
Dirección General de Parques e Infraestructura Industrial		6,156,434.00
311.BBH.F.F.169.W	Desarrollo del Sector Industrial de Veracruz	6,156,434.00



VERACRUZ
GOBIERNO
DEL ESTADO



SEFIPLAN
Secretaría de Finanzas
y Planeación

PROFIS
Procuraduría
Fiscal

SUBPROCURADURÍA
Legislación y
Consulta

Anexo XIII
Clasificación Administrativa con Estructura Programática

Programa	Descripción	Importe
----------	-------------	---------



PRESUPUESTO DE EGRESOS DEL GOBIERNO DEL ESTADO DE VERACRUZ DE IGNACIO DE LA LLAVE, EJERCICIO FISCAL 2021

	Gobierno	487,420,075.00
	Secretaría de Gobierno	131,135,325.00
132.AAP.A.E.270.Y	Conducción de la Política Interior y Demandas Sociales	127,310,744.00
139.AAE.Q.E.470.Y	Igualdad de Género	1,570,606.00
139.AAP.Q.E.472.Y	Alerta de Violencia de Género contra las Mujeres (AVGM)	121,868.00
184.AAP.R.E.471.Y	Atención al Acceso de Información Pública	2,132,107.00
	Editora de Gobierno	24,938,929.00
243.AAP.A.E.234.Y	Impresos y Publicaciones Oficiales	24,938,929.00
	Archivo General del Estado	9,976,749.00
243.AAP.A.E.250.Y	Preservación y Difusión del Acervo Documental	9,976,749.00
	Consejo Estatal de Población de Veracruz	5,947,078.00
132.AAP.A.P.240.Y	Planeación Demográfica del Estado	5,947,078.00
	Instituto de la Defensoría Pública	20,269,038.00
135.AAP.A.E.236.J	Asistencia Jurídica a la Población	20,269,038.00
	Sistema de Protección de Niñas, Niños y Adolescentes del Estado	3,928,465.00
139.AAP.A.E.233.Q	Programa de Protección Integral de Niñas, Niños y Adolescentes del Estado	3,881,505.00
139.AAP.Q.E.472.Y	Alerta de Violencia de Género contra las Mujeres (AVGM)	13,604.00
139.AAJ.Q.E.473.Y	Protección Integral de los Derechos de Niñas, Niños y Adolescentes	33,356.00
	Coordinación de Promoción de los Valores Cívicos y Culturales	22,943,700.00
242.AAP.A.E.235.Y	Identidad Cívica y Cultural	22,943,700.00
	Centro de Análisis y Prospectiva Política	6,639,036.00
132.AAP.A.E.249.Y	Estudios, Proyectos e Investigaciones en Materia de Gobernabilidad y Política Interior	6,639,036.00
	Comisión Estatal de Búsqueda de Personas	21,587,393.00
139.AAP.A.E.255.Y	Programa Estatal de Búsqueda de Personas	21,587,393.00
	Subsecretaría de Gobierno	7,616,743.00
132.AAP.A.E.270.Y	Conducción de la Política Interior y Demandas Sociales	7,616,743.00
	Dirección General de Gobernación	11,057,471.00
132.AAP.A.E.253.J	Trámites y Servicios Jurídicos a la Población	119,504.00
132.AAP.A.E.270.Y	Conducción de la Política Interior y Demandas Sociales	10,937,967.00
	Dirección General de Política Regional	34,100,486.00
132.AAP.A.E.270.Y	Conducción de la Política Interior y Demandas Sociales	34,100,486.00
	Dirección General de Asuntos Religiosos	2,601,515.00
244.AAP.A.E.237.Y	Conducción de la Política en Materia Religiosa	2,601,515.00
	Dirección General de Atención a Migrantes	4,741,097.00
222.AAP.A.E.243.Y	Servicios Migratorios	4,741,097.00
	Coordinación Estatal de las Juntas de Mejoras	6,178,921.00
242.AAP.A.E.235.Y	Identidad Cívica y Cultural	6,178,921.00
	Dirección de Cultura de Paz y Derechos Humanos	8,256,648.00
139.AAP.Q.E.256.Y	Programa Estatal de Cultura de Paz y Derechos Humanos	8,256,648.00
	Dirección General Jurídica	12,134,229.00
135.AAP.R.E.410.Y	Asuntos Jurídicos	12,134,229.00
	Dirección General del Registro Público de la Propiedad y de Inspección y Archivo General de Notaría	65,358,974.00
132.AAP.A.E.253.J	Trámites y Servicios Jurídicos a la Población	65,358,974.00
	Dirección General de Catastro y Valuación	41,146,106.00
132.AAP.A.E.253.J	Trámites y Servicios Jurídicos a la Población	81,631.00
181.AAP.A.E.248.Y	Administración del Catastro Estatal	41,064,475.00
	Dirección General del Registro Civil	34,120,899.00
132.AAP.A.E.253.J	Trámites y Servicios Jurídicos a la Población	34,120,899.00
	Dirección General de Consolidación del Nuevo Sistema de Justicia Penal	7,059,755.00
132.AAP.A.E.244.Y	Sistema de Justicia Penal	7,059,755.00
	Subsecretaría Jurídica y de Asuntos Legislativos	5,681,518.00
135.AAP.R.E.410.Y	Asuntos Jurídicos	5,681,518.00



VERACRUZ
GOBIERNO
DEL ESTADO



SEFIPLAN
Secretaría de Finanzas
y Planeación

PROFIS
Procuraduría
Fiscal

SUBPROCURADURÍA
Legislación y
Consulta

Anexo XIII

Clasificación Administrativa con Estructura Programática

Programa	Descripción	Importe
----------	-------------	---------



PRESUPUESTO DE EGRESOS DEL GOBIERNO DEL ESTADO DE VERACRUZ DE IGNACIO DE LA LLAVE, EJERCICIO FISCAL 2021

	Finanzas y Planeación	9,707,699,913.00
	Secretaría de Finanzas y Planeación	29,921,348.00
139.AAE.Q.E.470.Y	Igualdad de Género	1,857,723.00
139.AAP.Q.E.472.Y	Alerta de Violencia de Género contra las Mujeres (AVGM)	648,524.00
151.BBH.C.M.290.Y	Finanzas Públicas Estatales	24,057,590.00
184.AAP.R.E.471.Y	Atención al Acceso de Información Pública	3,357,511.00
	Procuraduría Fiscal	28,649,938.00
135.BBH.C.O.310.Y	Apoyo y Asesoría Jurídica y Administrativa	28,649,938.00
	Subsecretaría de Ingresos	13,408,923.00
152.BBH.C.G.291.E	Esfuerzo Recaudatorio	13,408,923.00
	Dirección General de Recaudación	226,917,294.00
152.BBH.C.G.291.E	Esfuerzo Recaudatorio	226,917,294.00
	Dirección General de Fiscalización	65,450,374.00
152.BBH.C.G.291.E	Esfuerzo Recaudatorio	65,450,374.00
	Dirección General de Vinculación y Coordinación Hacendaria	22,421,375.00
152.BBH.C.G.291.E	Esfuerzo Recaudatorio	22,421,375.00
	Subsecretaría de Finanzas y Administración	525,232,519.00
181.BBP.R.O.295.Y	Administración General	525,232,519.00
	Dirección General de Administración	134,333,537.00
181.BBP.R.O.295.Y	Administración General	134,333,537.00
	Dirección General de Innovación Tecnológica	188,642,100.00
382.BBP.R.O.296.J	Tecnologías de la Información y Comunicaciones	188,642,100.00
	Tesorería	6,986,138,989.00
151.BBQ.C.M.294.Y	Administración de la Tesorería del Estado	27,776,846.00
411.BBQ.C.D.463.J	Diseño e Instrumentación de las Estrategias Financieras y Bursátiles	6,483,665,147.00
411.BBQ.C.I.463.J	Diseño e Instrumentación de las Estrategias Financieras y Bursátiles	474,696,996.00
	Dirección General de Fideicomisos y Desincorporación de Activos	12,546,215.00
151.BBH.C.G.293.Y	Coordinación de Fideicomisos y Desincorporación de Activos	12,546,215.00
	Dirección General de Patrimonio del Estado	41,645,307.00
181.BBH.C.E.320.Y	Protección, Reglamentación y Conservación de la Tenencia de la Tierra	41,645,307.00
	Subsecretaría de Egresos	25,917,812.00
152.BBH.C.M.283.Y	Control y Seguimiento al Gasto Público	25,917,812.00
	Dirección General de Contabilidad Gubernamental	20,123,102.00
152.BBH.C.M.282.Y	Contabilidad Gubernamental	20,123,102.00
	Dirección General de Programación y Presupuesto	1,231,279,992.00
151.BBH.C.E.450.Y	Provisión Económica	752,989,656.00
152.BBH.C.M.280.Y	Programación, Presupuestación, Ejercicio y Control del Gasto Público	24,148,576.00
185.BBH.C.I.280.Y	Programación, Presupuestación, Ejercicio y Control del Gasto Público	454,141,760.00
	Dirección General de Inversión Pública	29,217,887.00
152.BBH.C.M.281.Y	Programas y Proyectos de Inversión	29,217,887.00
	Dirección General de Aeronáutica	72,500,000.00
361.AAP.A.E.173.Y	Servicios Aéreos	72,500,000.00
	Instituto Veracruzano de la Juventud	8,700,997.00
185.AAP.A.E.232.L	Programa Estratégico de la Juventud	8,700,997.00
	Instituto Veracruzano de Asuntos Indígenas	13,010,000.00
139.AAP.Q.E.472.Y	Alerta de Violencia de Género contra las Mujeres	300,000.00
222.AAP.A.E.114.Y	Fortalecimiento del Desarrollo de la Población Indígena	12,410,000.00
222.AAP.A.E.117.Y	Desarrollo Sustentable en las Regiones Indígenas	300,000.00
	Subsecretaría de Planeación	9,597,986.00
152.BBP.R.P.300.J	Planeación Estratégica y Gestión para Resultados	9,490,872.00
152.BBH.C.P.301.J	Sistema Estatal de Planeación Democrática para el Bienestar	107,114.00
	Dirección General del Sistema Estatal de Planeación	10,922,719.00
152.BBH.C.P.301.J	Sistema Estatal de Planeación Democrática para el Bienestar	10,922,719.00



VERACRUZ
GOBIERNO
DEL ESTADO



SEFIPLAN
Secretaría de Finanzas
y Planeación

PROFIS
Procuraduría
Fiscal

SUBPROCURADURÍA
Legislación y
Consulta

Anexo XIII
Clasificación Administrativa con Estructura Programática

Programa	Descripción	Importe
----------	-------------	---------



PRESUPUESTO DE EGRESOS DEL GOBIERNO DEL ESTADO DE VERACRUZ DE IGNACIO DE LA LLAVE, EJERCICIO FISCAL 2021

	Dirección General de Planeacion y Evaluacion	11,077,017.00
152.BBP.R.P.300.J	Planeación Estratégica y Gestión para Resultados	10,995,472.00
152.BBH.C.E.302.Y	Productos y Servicios Estadísticos y Geográficos	81,545.00
	Unidad de Contraloria Interna	44,482.00
134.BBH.C.O.230.Y	Control Interno en las Acciones Gubernamentales	44,482.00
	Comunicación Social	69,176,150.00
	Coordinación General de Comunicación Social	33,112,223.00
135.AAP.R.E.410.Y	Asuntos Jurídicos	3,514,125.00
139.AAE.Q.E.470.Y	Igualdad de Género	1,108,852.00
139.AAP.Q.E.472.Y	Alerta de Violencia de Género contra las Mujeres (AVGM)	200,000.00
139.AAJ.Q.E.473.Y	Protección Integral de los Derechos de Niñas, Niños y Adolescentes	200,000.00
184.AAP.R.E.471.Y	Atención al Acceso de Información Pública	97,200.00
243.AAH.D.F.351.S	Planeación Estratégica en Comunicación	27,992,046.00
	Dirección General de Monitoreo	8,233,486.00
243.AAH.D.F.351.S	Planeación Estratégica en Comunicación	8,233,486.00
	Dirección General de Información Institucional	10,193,601.00
243.AAH.D.F.351.S	Planeación Estratégica en Comunicación	10,193,601.00
	Dirección General de Comunicación Directa	6,000,608.00
243.AAH.D.F.351.S	Planeación Estratégica en Comunicación	6,000,608.00
	Unidad de Diseño e Imagen	4,705,107.00
243.AAH.D.F.351.S	Planeación Estratégica en Comunicación	4,705,107.00
	Unidad de Logistica y Coordinacion de Eventos	4,430,441.00
243.AAH.D.F.351.S	Planeación Estratégica en Comunicación	4,430,441.00
	Unidad de Redes Sociales	2,500,684.00
243.AAH.D.F.351.S	Planeación Estratégica en Comunicación	2,500,684.00
	Contraloría General	136,630,650.00
	Contraloría General	33,913,599.00
134.BAP.B.O.360.Y	Auditoría y Fiscalización	28,960,706.00
135.AAP.R.E.410.Y	Asuntos Jurídicos	3,530,605.00
139.AAE.Q.E.470.Y	Igualdad de Género	634,051.00
139.AAP.Q.E.472.Y	Alerta de Violencia de Género contra las Mujeres (AVGM)	71,500.00
184.AAP.R.E.471.Y	Atención al Acceso de Información Pública	716,737.00
	Dirección General de Fiscalización Interna	30,733,769.00
134.BAP.B.O.360.Y	Auditoría y Fiscalización	14,832,317.00
134.BAP.B.O.361.J	Fiscalización Interna	13,130,161.00
134.BAP.B.O.362.Y	Supervisión de Obra Pública	2,771,291.00
	Organo Interno de Control en la Secretaría de Gobierno	2,597,190.00
134.BAP.B.O.360.Y	Auditoría y Fiscalización	2,597,190.00
	Organo Interno de Control en la Secretaría de Seguridad Publica	2,395,547.00
134.BAP.B.O.360.Y	Auditoría y Fiscalización	2,395,547.00
	Organo Interno de Control en la Secretaría de Finanzas y Planeación	5,954,711.00
134.BAP.B.O.360.Y	Auditoría y Fiscalización	5,954,711.00
	Organo Interno de Control en la Secretaría de Educación	999,765.00
134.BAP.B.O.360.Y	Auditoría y Fiscalización	999,765.00
	Organo Interno de Control en la Secretaria de Trabajo, Previsión Social y Productividad	3,009,272.00
134.BAP.B.O.360.Y	Auditoría y Fiscalización	3,009,272.00
	Organo Interno de Control en la Secretaría de Desarrollo Economico y Portuario	1,574,925.00
134.BAP.B.O.360.Y	Auditoría y Fiscalización	1,574,925.00
	Organo Interno de Control en la Secretaría de Infraestructura y Obras Publicas	3,192,758.00
134.BAP.B.O.360.Y	Auditoría y Fiscalización	3,192,758.00
	Organo Interno de Control en la Secretaría de Desarrollo Social	2,228,155.00
134.BAP.B.O.360.Y	Auditoría y Fiscalización	2,228,155.00



VERACRUZ
GOBIERNO
DEL ESTADO



SEFIPLAN
Secretaría de Finanzas
y Planeación

PROFIS
Procuraduría
Fiscal

SUBPROCURADURÍA
Legislación y
Consulta

Anexo XIII
Clasificación Administrativa con Estructura Programática

Programa	Descripción	Importe
----------	-------------	---------



PRESUPUESTO DE EGRESOS DEL GOBIERNO DEL ESTADO DE VERACRUZ DE IGNACIO DE LA LLAVE, EJERCICIO FISCAL 2021

	Organo Interno de Control en la Secretaría de Desarrollo Agropecuario, Rural y Pesca	3,038,426.00
134.BAP.B.O.360.Y	Auditoría y Fiscalización	3,038,426.00
	Organo Interno de Control en la Coordinación General de Comunicacion Social	1,589,342.00
134.BAP.B.O.360.Y	Auditoría y Fiscalización	1,589,342.00
	Organo Interno de Control en el Sistema para el Desarrollo Integral de la Familia	2,094,503.00
134.BAP.B.O.360.Y	Auditoría y Fiscalización	2,094,503.00
	Organo Interno de Control en el Colegio de Bachilleres del Estado de Veracruz	504,932.00
134.BAP.B.O.360.Y	Auditoría y Fiscalización	504,932.00
	Organo Interno de Control en el Instituto de Espacios Educativos del Estado de Veracruz	1,666,180.00
134.BAP.B.O.360.Y	Auditoría y Fiscalización	1,666,180.00
	Organo Interno de Control en el Instituto de Pensiones del Estado	1,136,421.00
134.BAP.B.O.360.Y	Auditoría y Fiscalización	1,136,421.00
	Organo Interno de Control en la Secretaría de Turismo y Cultura	1,678,978.00
134.BAP.B.O.360.Y	Auditoría y Fiscalización	1,678,978.00
	Organo Interno de Control en la Secretaría de Proteccion Civil	1,133,749.00
134.BAP.B.O.360.Y	Auditoría y Fiscalización	1,133,749.00
	Dirección General de Fiscalizacion a Fondos Federales	6,354,969.00
134.BAP.B.O.360.Y	Auditoría y Fiscalización	1,527,088.00
134.BAP.B.O.363.J	Seguimiento a la Gestión Pública Estatal y Federal	4,827,881.00
	Dirección General de Transparencia, Anticorrupción y Función Pública	30,833,459.00
134.BAP.B.O.360.Y	Auditoría y Fiscalización	1,177,833.00
134.BAP.B.O.364.J	Participación Ciudadana	25,322,993.00
134.BAP.B.O.370.Y	Fomento de la Rendición de Cuentas de los Servidores Públicos	1,528,249.00
134.BAP.B.O.380.Y	Desarrollo y Capacitación	2,804,384.00
	Infraestructura y Obras Públicas	1,848,202,435.00
	Secretaría de Infraestructura y Obras Públicas	119,016,526.00
135.AAP.R.E.410.Y	Asuntos Jurídicos	3,726.00
139.AAE.Q.E.470.Y	Igualdad de Género	56,529.00
184.AAP.R.E.471.Y	Atención al Acceso de Información Pública	57,877.00
361.BBI.J.E.281.Y	Programas y Proyectos de Inversión	118,898,394.00
	Subsecretaría de Obras Públicas y Comunicaciones	4,045,410.00
361.BBI.J.E.170.Y	Infraestructura para Comunicaciones	4,045,410.00
	Dirección General de Proyectos, Programación y Presupuesto de Obras Públicas	12,207,534.00
361.BBI.J.E.174.J	Edificación de Infraestructura Urbana	12,207,534.00
	Dirección General de Construcción de Obras Públicas	474,896,813.00
361.BBI.J.E.174.J	Edificación de Infraestructura Urbana	18,158,672.00
361.BBI.J.K.174.J	Edificación de Infraestructura Urbana	456,738,141.00
	Dirección General de Telecomunicaciones y Desarrollo de Vías de Comunicación	7,982,982.00
361.BBI.J.E.172.S	Infraestructura para el Desarrollo de las Telecomunicaciones	7,911,361.00
361.BBI.J.E.175.Y	Análisis y Gestión Multimodal	71,621.00
	Subsecretaría de Infraestructura	5,725,099.00
361.BBI.J.E.170.Y	Infraestructura para Comunicaciones	5,725,099.00
	Dirección General de Construcción de Caminos y Carreteras Estatales	1,206,929,810.00
361.BBI.J.E.170.Y	Infraestructura para Comunicaciones	31,565,516.00
361.BBI.J.K.171.X	Infraestructura Carretera	1,175,364,294.00
	Dirección General de Proyectos, Programación y Presupuesto de Carreteras Caminos Estatales	17,398,261.00
361.BBI.J.E.171.X	Infraestructura Carretera	17,398,261.00
	Oficina del Programa de Gobierno	33,371,736.00
	Oficina del Programa de Gobierno	33,371,736.00
134.AAP.A.E.251.Y	Seguimiento y Evaluación de las Acciones de Gobierno	32,588,336.00
134.AAP.A.E.258.Y	Informe de Gobierno	345,500.00
134.AAP.A.E.263.Y	Seguimiento de Políticas Públicas y Comunicación Gubernamental	332,500.00



VERACRUZ
GOBIERNO
DEL ESTADO



SEFIPLAN
Secretaría de Finanzas
y Planeación

PROFIS
Procuraduría
Fiscal

SUBPROCURADURÍA
Legislación y
Consulta

Anexo XIII

Clasificación Administrativa con Estructura Programática

Programa	Descripción	Importe
----------	-------------	---------



PRESUPUESTO DE EGRESOS DEL GOBIERNO DEL ESTADO DE VERACRUZ DE IGNACIO DE LA LLAVE, EJERCICIO FISCAL 2021

135.AAP.R.E.410.Y	Asuntos Jurídicos	31,800.00
139.AAE.Q.E.470.Y	Igualdad de Género	56,800.00
184.AAP.R.E.471.Y	Atención al Acceso de Información Pública	16,800.00
	Seguridad Pública	5,802,544,050.00
	Secretaría de Seguridad Pública	1,146,495,632.00
134.AAP.M.E.230.Y	Control Interno en las Acciones Gubernamentales	711,054.00
135.AAP.R.E.410.Y	Asuntos Jurídicos	22,800,263.00
139.AAE.Q.E.470.Y	Igualdad de Género	1,407,733.00
139.AAP.Q.E.472.Y	Alerta de Violencia de Género contra las Mujeres (AVGM)	4,026,720.00
171.AAP.M.E.260.Y	Seguridad Estatal	757,276,030.00
171.AAP.M.E.392.S	Fondo de Aportaciones para la Seguridad Pública	112,321,880.00
171.AAP.M.I.392.S	Fondo de Aportaciones para la Seguridad Pública	182,994,034.00
171.AAP.M.E.395.S	Fortalecimiento a la Seguridad Pública	64,191,946.00
184.AAP.R.E.471.Y	Atención al Acceso de Información Pública	765,972.00
	Unidad Administrativa	369,245,696.00
171.AAP.M.E.260.Y	Seguridad Estatal	211,245,696.00
171.AAP.M.E.395.S	Fortalecimiento a la Seguridad Pública	158,000,000.00
	Dirección General de Fuerza Civil	716,828,812.00
171.AAP.M.E.395.S	Fortalecimiento a la Seguridad Pública	716,828,812.00
	Dirección General de Prevención y Reinserción Social	70,545,272.00
123.AAP.M.E.262.S	Programa Integral de Reinserción Social	70,545,272.00
	Centros de Reinserción Social	291,554,360.00
123.AAP.M.E.262.S	Programa Integral de Reinserción Social	291,554,360.00
	Dirección General de Reinserción Social	1,415,127.00
123.AAP.M.E.262.S	Programa Integral de Reinserción Social	1,415,127.00
	Subdirección para la Prevención del Delito	915,531.00
123.AAP.M.E.262.S	Programa Integral de Reinserción Social	915,531.00
	Reclusorios Regionales	151,647,357.00
123.AAP.M.E.262.S	Programa Integral de Reinserción Social	151,647,357.00
	Dirección General de Transito y Seguridad Vial del Estado	28,326,485.00
171.AAP.M.E.393.S	Tránsito y Seguridad Vial	28,326,485.00
	Delegaciones Zona Norte	28,443,010.00
171.AAP.M.E.393.S	Tránsito y Seguridad Vial	28,443,010.00
	Delegaciones Zona Sur	42,305,528.00
171.AAP.M.E.393.S	Tránsito y Seguridad Vial	42,305,528.00
	Delegaciones Zona Centro	102,933,481.00
171.AAP.M.E.393.S	Tránsito y Seguridad Vial	102,933,481.00
	Dirección General de Transporte	146,007,765.00
171.AAP.M.G.242.X	Integral de Movilidad Urbana	146,007,765.00
	Dirección General de Asuntos Internos	17,911,158.00
171.AAP.M.E.395.S	Fortalecimiento a la Seguridad Pública	17,911,158.00
	Dirección General de Vinculación Institucional	35,451,934.00
171.AAP.M.E.394.S	Prevención del Delito y Participación Ciudadana	35,451,934.00
	Dirección General del Centro de Evaluación y Control de Confianza	35,675,807.00
171.AAP.M.O.397.S	Capacitación y Evaluación de Elementos Policiales	35,675,807.00
	Instituto de Formación Centro de Estudios de Investigación en Seguridad	78,272,906.00
171.AAP.M.O.397.S	Capacitación y Evaluación de Elementos Policiales	78,272,906.00
	Dirección General de Ejecución de Medidas Sancionadoras	28,724,503.00
123.AAP.M.E.261.L	Programa Individual de Ejecución de una Medida Sancionadora	28,724,503.00
	Secretaría Ejecutiva del Sistema y del Consejo Estatal de Seguridad Pública	13,495,004.00
171.AAP.M.E.394.S	Prevención del Delito y Participación Ciudadana	13,495,004.00
	Subsecretaría de Operaciones	20,055,457.00
171.AAP.M.E.395.S	Fortalecimiento a la Seguridad Pública	20,055,457.00



VERACRUZ
GOBIERNO
DEL ESTADO



SEFIPLAN
Secretaría de Finanzas
y Planeación

PROFIS
Procuraduría
Fiscal

SUBPROCURADURÍA
Legislación y
Consulta

Anexo XIII
Clasificación Administrativa con Estructura Programática

Programa	Descripción	Importe
----------	-------------	---------



PRESUPUESTO DE EGRESOS DEL GOBIERNO DEL ESTADO DE VERACRUZ DE IGNACIO DE LA LLAVE, EJERCICIO FISCAL 2021

	Dirección de Operaciones de Seguridad Publica	1,371,661,698.00
171.AAP.M.E.395.S	Fortalecimiento a la Seguridad Pública	1,371,661,698.00
	Coordinación General de la Policía Intermunicipal de Poza Rica-Tihuatlan-Coatzintla	28,765,423.00
171.AAP.M.E.395.S	Fortalecimiento a la Seguridad Pública	28,765,423.00
	Delegacion Zona Norte	218,825,708.00
171.AAP.M.E.395.S	Fortalecimiento a la Seguridad Pública	218,825,708.00
	Delegacion Zona Centro - Sur	485,309,880.00
171.AAP.M.E.395.S	Fortalecimiento a la Seguridad Pública	485,309,880.00
	Policía Estatal Conurbación Xalapa	128,572,490.00
171.AAP.M.E.395.S	Fortalecimiento a la Seguridad Pública	128,572,490.00
	Policía Vial	32,100,028.00
171.AAP.M.E.395.S	Fortalecimiento a la Seguridad Pública	32,100,028.00
	Subsecretaría de Logística	29,318,852.00
171.AAP.M.E.266.S	Logística, Planeación y Estrategia	29,318,852.00
	Dirección General del Centro de Planeación y Estrategia	54,997,212.00
171.AAP.M.E.266.S	Logística, Planeación y Estrategia	54,997,212.00
	Dirección General del Centro Estatal de Control, Comando, Comunicaciones y Cómputo (C4)	104,357,127.00
171.AAP.M.P.391.S	Atención a Emergencias 9-1-1	104,357,127.00
	Subsecretaría de Prevención y Participación Ciudadana	11,770,807.00
171.AAP.M.E.394.S	Prevención del Delito y Participación Ciudadana	11,770,807.00
	Unidad de Inteligencia para el Combate a la Delincuencia	10,614,000.00
171.AAP.M.E.266.S	Logística, Planeación y Estrategia	10,614,000.00
	Trabajo, Prevision Social y Productividad	104,517,149.00
	Secretaría de Trabajo, Prevision Social y Productividad	33,322,243.00
139.AAE.Q.E.470.Y	Igualdad de Género	165,309.00
139.AAP.Q.E.472.Y	Alerta de Violencia de Género contra las Mujeres (AVGM)	177,385.00
139.AAJ.Q.E.473.Y	Protección Integral de los Derechos de Niñas, Niños y Adolescentes	177,385.00
184.AAP.R.E.471.Y	Atención al Acceso de Información Pública	121,500.00
312.BBH.N.F.182.S	Procuración de la Justicia Laboral Gratuita	32,680,664.00
	Junta Local de Conciliación y Arbitraje	46,616,984.00
312.BBH.N.G.180.Y	Impartición y Vigilancia de la Justicia Laboral	46,616,984.00
	Dirección de Inspección del Trabajo	5,629,089.00
312.BBH.N.G.183.S	Inspección y Previsión Social	5,629,089.00
	Dirección General de Previsión Social y Productividad	2,893,910.00
312.BBH.N.G.183.S	Inspección y Previsión Social	2,893,910.00
	Dirección General del Servicio Nacional de Empleo	16,054,923.00
312.BBH.N.F.181.S	Programa de Apoyo al Empleo y Capacitación	16,054,923.00
	Turismo y Cultura	117,386,504.00
	Secretaría de Turismo y Cultura	27,076,463.00
139.AAE.Q.E.470.Y	Igualdad de Género	1,412,242.00
184.AAP.R.E.471.Y	Atención al Acceso de Información Pública	1,760,617.00
371.BBH.I.F.190.S	Promoción Turística	23,903,604.00
	Dirección General de Planeación y Desarrollo Turístico Regional	3,681,234.00
371.BBH.I.F.190.S	Promoción Turística	3,681,234.00
	Subsecretaría de Promoción y Atención Turística	2,974,086.00
371.BBH.I.F.190.S	Promoción Turística	2,974,086.00
	Dirección General de Mercadotecnia	7,445,169.00
371.BBH.I.F.190.S	Promoción Turística	7,444,889.00
371.BBH.I.F.381.W	Capacitación y Certificación Turística	280.00
	Dirección General de Servicios Turísticos	5,693,082.00
371.BBH.I.F.190.S	Promoción Turística	3,784,141.00
371.BBH.I.F.381.W	Capacitación y Certificación Turística	1,908,941.00



VERACRUZ
GOBIERNO
DEL ESTADO



SEFIPLAN
Secretaría de Finanzas
y Planeación

PROFIS
Procuraduría
Fiscal

SUBPROCURADURÍA
Legislación y
Consulta

Anexo XIII
Clasificación Administrativa con Estructura Programática

Programa	Descripción	Importe
----------	-------------	---------



PRESUPUESTO DE EGRESOS DEL GOBIERNO DEL ESTADO DE VERACRUZ DE IGNACIO DE LA LLAVE, EJERCICIO FISCAL 2021

	Dirección General de Desarrollo de Productos Turísticos	4,152,568.00
371.BBH.I.F.190.S	Promoción Turística	4,152,568.00
	Dirección General de Ferias, Tradiciones y Arte Popular	45,952,506.00
371.BBH.I.F.201.C	Promoción y Desarrollo de las Ferias, Tradiciones y el Arte Popular	45,952,506.00
	Dirección General de Turismo Deportivo	1,941,065.00
371.BBH.I.F.190.S	Promoción Turística	1,941,065.00
	Coordinación del World Trade Center Veracruz	18,470,331.00
371.BBH.I.F.191.Y	Congresos y Convenciones	18,470,331.00
	Protección Civil	88,803,981.00
	Secretaría de Protección Civil	31,523,579.00
135.AAP.R.E.410.Y	Asuntos Jurídicos	2,272,086.00
139.AAE.Q.E.470.Y	Igualdad de Género	190,000.00
139.AAJ.Q.E.473.Y	Protección Integral de los Derechos de Niñas, Niños y Adolescentes	150,000.00
172.CDP.H.E.474.J	Acciones en materia de Protección Civil con Perspectiva de Género y Derechos Humanos	403,000.00
172.CDP.H.O.475.J	Programa de Vinculación Interinstitucional	272,500.00
172.CDP.H.E.480.J	Programa de Regionalización	28,195,993.00
184.AAP.R.E.471.Y	Atención al Acceso de Información Pública	40,000.00
	Dirección General de Planeación y Regulación	11,467,968.00
172.CDP.H.E.474.J	Acciones en materia de Protección Civil con Perspectiva de Género y Derechos Humanos	600,000.00
172.CDP.H.E.480.J	Programa de Regionalización	9,858,368.00
172.CDP.H.F.484.W	Programa Estatal de Regulación	1,009,600.00
	Dirección General de Administración de Emergencias	24,113,367.00
172.CDP.H.E.474.J	Acciones en materia de Protección Civil con Perspectiva de Género y Derechos Humanos	136,000.00
172.CDP.H.E.480.J	Programa de Regionalización	18,794,051.00
172.CDP.H.P.482.S	Atención a Emergencias en materia de Protección Civil	5,183,316.00
	Dirección de Prevención de Riesgos	9,146,021.00
172.CDP.H.P.401.J	Programa de Prevención de Riesgos	8,840,021.00
172.CDP.H.E.474.J	Acciones en materia de Protección Civil con Perspectiva de Género y Derechos Humanos	270,000.00
172.CDP.H.E.480.J	Programa de Regionalización	36,000.00
	Dirección General de Capacitación y Adiestramiento de Protección Civil	5,483,046.00
172.CDP.H.E.382.S	Programa de Capacitación en Materia de Protección Civil	4,989,546.00
172.CDP.H.E.474.J	Acciones en Materia de Protección Civil con Perspectiva de Género y Derechos Humanos	420,000.00
172.CDP.H.E.476.J	Programa Estatal de Difusión	38,500.00
172.CDP.H.E.480.J	Programa de Regionalización	35,000.00
	Coordinación del Centro de Estudios y Pronósticos Meteorológicos	3,411,953.00
172.CDP.H.E.474.J	Acciones en materia de Protección Civil con Perspectiva de Género y Derechos Humanos	38,000.00
172.CDP.H.E.480.J	Programa de Regionalización	3,373,953.00
	Coordinación de Estudios y Proyectos para la Gestión Integral del Riesgo de Desastres	3,658,047.00
172.CDP.H.E.474.J	Acciones en materia de Protección Civil con Perspectiva de Género y Derechos Humanos	95,000.00
172.CDP.H.E.480.J	Programa de Regionalización	3,563,047.00
	Medio Ambiente	89,874,025.00
	Secretaría de Medio Ambiente	89,874,025.00
139.AAE.Q.E.470.Y	Igualdad de Género	39,600.00
139.AAJ.Q.E.473.Y	Protección Integral de los Derechos de Niñas, Niños y Adolescentes	38,600.00
184.AAP.R.E.471.Y	Atención al Acceso de Información Pública	38,600.00
211.CDM.O.E.223.W	Manejo Integral de Residuos	995,200.00
214.CDM.O.E.222.W	Calidad del Aire	18,080,573.00
214.CDO.O.E.225.W	Impacto Ambiental	884,000.00
214.CDO.O.E.226.J	Vinculación Social en Materia de Medio Ambiente	1,891,300.00
215.CDM.O.E.161.U	Desarrollo Forestal	2,425,552.00
215.CDM.O.E.221.W	Ordenamiento Ecológico	30,529,152.00
215.CDO.O.E.224.J	Conservación de la Biodiversidad	1,871,622.00
216.CDM.O.E.227.J	Cambio Climático	33,079,826.00



VERACRUZ
GOBIERNO
DEL ESTADO



SEFIPLAN
Secretaría de Finanzas
y Planeación

PROFIS
Procuraduría
Fiscal

SUBPROCURADURÍA
Legislación y
Consulta

Anexo XIII
Clasificación Administrativa con Estructura Programática

Programa	Descripción	Importe
----------	-------------	---------



PRESUPUESTO DE EGRESOS DEL GOBIERNO DEL ESTADO DE VERACRUZ DE IGNACIO DE LA LLAVE, EJERCICIO FISCAL 2021

Organismos Publicos Descentralizados Salud		15,569,798,785.00
Servicios de Salud de Veracruz		14,242,235,711.00
135.AAP.R.E.410.Y	Asuntos Jurídicos	24,455,972.00
139.AAE.Q.E.470.Y	Igualdad de Género	320,158.00
139.AAP.Q.E.472.Y	Alerta de Violencia de Género contra las Mujeres (AVGM)	169,372.00
139.AAJ.Q.E.473.Y	Protección Integral de los Derechos de Niñas, Niños y Adolescentes	330,000.00
184.AAP.R.E.471.Y	Atención al Acceso de Información Pública	2,255,000.00
185.CDC.K.E.077.Y	Servicios Operativos de Administración	2,629,900,641.00
185.CDC.K.I.077.Y	Servicios Operativos de Administración	5,995,512,406.00
231.CDC.K.I.070.J	Prevención y Atención de Emergencias Radilógicas, Sanitarias y Brotes en el Estado de Ver	3,680,048.00
231.CDC.K.E.075.R	Prevención y Control de Daños a la Salud	143,648,821.00
231.CDC.K.I.075.R	Prevención y Control de Daños a la Salud	257,125,090.00
231.CDC.K.S.075.R	Prevención y Control de Daños a la Salud	44,476,044.00
232.CDC.K.E.074.R	Prestación de Servicios de Atención Médica	533,988,148.00
232.CDC.K.I.074.R	Prestación de Servicios de Atención Médica	1,018,535,436.00
232.CDC.K.I.079.R	Evaluación, Control y Vigilancia de Riesgos Sanitarios y Ambientales	26,248,933.00
232.CDC.K.E.097.R	Atención a la Salud y Medicamentos Gratuitos para la Población sin Seguridad Social Laboral	3,027,801,417.00
232.CDC.K.U.097.R	Atención a la Salud y Medicamentos Gratuitos para la Población sin Seguridad Social Laboral	331,916,007.00
232.CDC.K.K.101.R	Fortalecimiento de la Infraestructura de Servicios de Salud	170,710,017.00
232.CDC.K.I.103.R	Garantizar la Calidad de los Servicios de Salud	6,922,574.00
232.CDC.K.S.103.R	Garantizar la Calidad de los Servicios de Salud	22,238,023.00
232.CDC.K.I.104.R	Atención a Grupos Vulnerables	2,001,604.00
Sistema para el Desarrollo Integral de la Familia		1,315,091,295.00
139.AAE.Q.E.470.Y	Igualdad de Género	70,000.00
139.AAP.Q.E.472.Y	Alerta de Violencia de Género contra las Mujeres (AVGM)	78,000.00
139.AAJ.Q.E.473.Y	Protección Integral de los Derechos de Niñas, Niños y Adolescentes	50,000.00
184.AAP.R.E.471.Y	Atención al Acceso de Información Pública	18,000.00
185.CDC.K.O.090.Y	Administración del Gasto Corriente	186,386,974.00
222.CDC.K.K.086.S	Desarrollo a la Vivienda y la Comunidad	35,523,800.00
222.CDC.K.K.087.S	Proyectos Productivos	35,521,634.00
232.CDC.K.K.092.H	Personas con Discapacidad: Por una Inclusión Social con Igualdad de Oportunidades	40,000,000.00
232.CDC.K.S.092.H	Personas con Discapacidad: Por una Inclusión Social con Igualdad de Oportunidades	34,364,076.00
232.CDC.K.S.093.A	Atención integral a nuestros Adultos Mayores	21,017,797.00
265.CDC.K.K.088.S	Estrategia Estatal Integral de Asistencia Alimentaria	846,591,628.00
267.CDC.K.S.095.S	Desarrollo Integral con Pertinencia Cultural a Familias Indígenas y Afromexicanas	9,750,026.00
268.CDC.K.E.085.Q	Por el Derecho Superior de Nuestros Niños y Niños	46,789,384.00
268.CDC.K.K.085.Q	Por el Derecho Superior de Nuestros Niños y Niños	17,700,000.00
271.CDC.K.K.089.S	Asistencia e Inclusión Social	41,229,976.00
Comisión de Arbitraje Médico		12,471,779.00
234.CDC.K.E.044.Y	Atención a Controversias Médicas	12,471,779.00
Organismos Publicos Descentralizados SEV		3,786,582,547.00
Academia Veracruzana de las Lenguas Indígenas		6,009,918.00
139.AAE.Q.E.470.Y	Igualdad de Género	13,288.00
184.AAP.R.E.471.Y	Atención al Acceso de Información Pública	12,722.00
256.CCD.L.E.042.Y	Promoción, Preservación y Fortalecimiento de la Diversidad Lingüística y Cultural	5,983,908.00
Instituto Veracruzano del Deporte		83,204,596.00
139.AAE.Q.E.470.Y	Igualdad de Género	40,000.00
139.AAJ.Q.E.473.Y	Protección Integral de los Derechos de Niñas, Niños y Adolescentes	200,000.00
184.AAP.R.E.471.Y	Atención al Acceso de Información Pública	200,000.00
241.CCD.L.E.060.Y	Fomento a la Cultura Física	61,380,803.00
241.CCD.L.E.062.S	Impulso al Deporte Competitivo	21,383,793.00



VERACRUZ
GOBIERNO
DEL ESTADO



SEFIPLAN
Secretaría de Finanzas
y Planeación

PROFIS
Procuraduría
Fiscal

SUBPROCURADURÍA
Legislación y
Consulta

Anexo XIII
Clasificación Administrativa con Estructura Programática

Programa	Descripción	Importe
----------	-------------	---------



PRESUPUESTO DE EGRESOS DEL GOBIERNO DEL ESTADO DE VERACRUZ DE IGNACIO DE LA LLAVE, EJERCICIO FISCAL 2021

	Instituto de Espacios Educativos del Estado de Veracruz	351,407,738.00
139.AAE.Q.E.470.Y	Igualdad de Género	10,000.00
184.AAP.R.E.471.Y	Atención al Acceso de Información Pública	10,000.00
256.CCD.L.E.043.B	Mejoramiento de la Infraestructura Física Educativa Básica	45,235,418.00
256.CCD.L.K.043.B	Mejoramiento de la Infraestructura Física Educativa Básica	268,152,320.00
256.CCD.L.K.045.Y	Mejoramiento de la Infraestructura Física Educativa para Educación Media Superior	30,000,000.00
256.CCD.L.K.046.Y	Mejoramiento de la Infraestructura Física Educativa para Educación Superior	8,000,000.00
	Colegio de Bachilleres del Estado de Veracruz	1,331,215,630.00
139.AAE.Q.E.470.Y	Igualdad de Género	100,000.00
184.AAP.R.E.471.Y	Atención al Acceso de Información Pública	69,750.00
252.CCD.L.E.017.Y	Educación Media Superior	697,013,553.00
252.CCD.L.U.017.Y	Educación Media Superior	634,032,327.00
	Instituto Tecnológico Superior de Misantla	47,842,741.00
253.CCD.L.S.027.B	Educación Superior Tecnológica	47,842,741.00
	Instituto Tecnológico Superior de San Andrés Tuxtla	46,459,944.00
253.CCD.L.S.027.B	Educación Superior Tecnológica	46,459,944.00
	Instituto Tecnológico Superior de Tantoyuca	43,625,508.00
253.CCD.L.S.027.B	Educación Superior Tecnológica	43,625,508.00
	Instituto Tecnológico Superior de Cosamaloapan	30,137,653.00
253.CCD.L.S.027.B	Educación Superior Tecnológica	30,137,653.00
	Instituto Tecnológico Superior de Pánuco	37,665,655.00
253.CCD.L.S.027.B	Educación Superior Tecnológica	37,665,655.00
	Instituto Tecnológico Superior de Poza Rica	74,082,303.00
253.CCD.L.S.027.B	Educación Superior Tecnológica	74,082,303.00
	Instituto Tecnológico Superior de Xalapa	100,601,390.00
253.CCD.L.S.027.B	Educación Superior Tecnológica	100,601,390.00
	Instituto Tecnológico Superior de Coatzacoalcos	85,269,627.00
253.CCD.L.S.027.B	Educación Superior Tecnológica	85,269,627.00
	Instituto Tecnológico Superior de Tierra Blanca	44,866,805.00
253.CCD.L.S.027.B	Educación Superior Tecnológica	44,866,805.00
	Instituto Tecnológico Superior de Álamo	33,585,576.00
253.CCD.L.S.027.B	Educación Superior Tecnológica	33,585,576.00
	Instituto Tecnológico Superior de Acayucan	41,218,783.00
253.CCD.L.S.027.B	Educación Superior Tecnológica	41,218,783.00
	Instituto Tecnológico Superior de las Choapas	44,252,931.00
253.CCD.L.S.027.B	Educación Superior Tecnológica	44,252,931.00
	Instituto Tecnológico Superior de Huatusco	33,740,439.00
253.CCD.L.S.027.B	Educación Superior Tecnológica	33,740,439.00
	Instituto Tecnológico Superior de Alvarado	41,135,218.00
253.CCD.L.S.027.B	Educación Superior Tecnológica	41,135,218.00
	Instituto Tecnológico Superior de Perote	26,505,518.00
253.CCD.L.S.027.B	Educación Superior Tecnológica	26,505,518.00
	Instituto Tecnológico Superior de Zongolica	31,474,255.00
253.CCD.L.S.027.B	Educación Superior Tecnológica	31,474,255.00
	Instituto Tecnológico Superior de Naranjos	22,987,956.00
253.CCD.L.S.027.B	Educación Superior Tecnológica	22,987,956.00
	Instituto Tecnológico Superior de Chicontepec	14,514,845.00
253.CCD.L.S.027.B	Educación Superior Tecnológica	14,514,845.00
	Instituto Tecnológico Superior de Martínez de la Torre	24,586,342.00
253.CCD.L.S.027.B	Educación Superior Tecnológica	24,586,342.00
	Instituto Tecnológico Superior de Jesus Carranza	18,033,579.00
253.CCD.L.S.027.B	Educación Superior Tecnológica	18,033,579.00
	Instituto Tecnológico Superior de Rodríguez Clara	18,186,269.00
253.CCD.L.S.027.B	Educación Superior Tecnológica	18,186,269.00



Anexo XIII
Clasificación Administrativa con Estructura Programática

Programa	Descripción	Importe
----------	-------------	---------



PRESUPUESTO DE EGRESOS DEL GOBIERNO DEL ESTADO DE VERACRUZ DE IGNACIO DE LA LLAVE, EJERCICIO FISCAL 2021

	Instituto Veracruzano de Educación para los Adultos	227,903,021.00
255.CCD.L.E.052.B	Atención a la Demanda de Educación para Adultos	18,930,550.00
255.CCD.L.I.052.B	Atención a la Demanda de Educación para Adultos	208,972,471.00
	Colegio Nacional de Educación Profesional Técnica	260,459,835.00
252.CCD.L.I.039.B	Educación Profesional Técnica Bachiller	260,459,835.00
	Universidad Tecnológica del Sureste	50,673,263.00
253.CCD.L.S.027.B	Educación Superior Tecnológica	50,673,263.00
	Universidad Tecnológica del Centro	87,250,567.00
253.CCD.L.S.027.B	Educación Superior Tecnológica	87,250,567.00
	Universidad Tecnológica de Gutierrez Zamora	43,400,545.00
253.CCD.L.S.027.B	Educación Superior Tecnológica	43,400,545.00
	Consejo Veracruzano de Investigación Científica y D. Tecnológico	8,310,914.00
383.CCD.L.E.056.Y	Difusión de la Ciencia, Tecnología e Innovación	8,310,914.00
	Colegio de Estudios Científicos y Tecnológicos	384,324,614.00
252.CCD.L.E.017.Y	Educación Media Superior	209,885,670.00
252.CCD.L.U.017.Y	Educación Media Superior	174,438,944.00
	Universidad Politécnica de Huatusco	19,820,330.00
253.CCD.L.S.027.B	Educación Superior Tecnológica	19,820,330.00
	Universidad Popular Autónoma de Veracruz	40,488,788.00
253.CCD.L.E.026.Y	Educación Superior Popular	40,488,788.00
	Colegio de Veracruz	31,339,451.00
253.CCD.L.E.057.Y	Educación Superior de Calidad y Pertinencia	31,339,451.00
	Organismos Públicos Descentralizados SEDESOL	203,134,034.00
	Instituto Veracruzano de la Vivienda	203,134,034.00
139.AAE.Q.E.470.Y	Igualdad de Género	105,226.00
184.AAP.R.E.471.Y	Atención al Acceso de Información Pública	230,794.00
185.CDA.E.F.140.Y	Promoción e Impulso de Acciones de Desarrollo Social	72,454,656.00
225.CDA.E.K.152.S	Programa de Vivienda Adecuada	130,343,358.00
	Organismo Públicos Descentralizados SEDECOP	10,000,000.00
	Agencia Estatal de Energía del Estado de Veracruz (AEE)	10,000,000.00
311.BBG.F.F.487.Y	Desarrollo de Infraestructura Energética	9,325,000.00
311.BBH.F.F.488.Y	Desarrollo de Proveedores Energéticos y Talento Humano	320,000.00
311.BBH.F.F.490.Y	Eficiencia Energética	355,000.00
	Organismos Públicos Descentralizados SEGOB	133,000,000.00
	Instituto Veracruzano de las Mujeres	23,000,000.00
139.AAE.Q.E.241.O	Políticas de Igualdad y Acceso de las Mujeres a una Vida Libre de Violencia	9,876,229.00
139.AAE.Q.E.259.O	Refugio Estatal de Mujeres en situación de Violencia	9,264,465.00
139.AAP.A.E.469.Z	Institucionalización de la Perspectiva de Género	1,372,153.00
139.AAP.Q.E.472.Y	Alerta de Violencia de Género contra las Mujeres (AVGM)	1,759,581.00
139.AAJ.Q.E.473.Y	Protección Integral de los Derechos de Niñas, Niños y Adolescentes	435,362.00
184.AAP.R.E.471.Y	Atención al Acceso de Información Pública	292,210.00
	Instituto Veracruzano de Desarrollo Municipal	6,000,000.00
132.AAP.A.E.246.Y	Impulso al Desarrollo de los Municipios	5,988,600.00
139.AAE.Q.E.470.Y	Igualdad de Género	9,000.00
184.AAP.R.E.471.Y	Atención al Acceso de Información Pública	2,400.00
	Comisión Ejecutiva para la Atención Integral a Víctimas del Delito	95,000,000.00
134.AAP.A.E.247.Y	Apoyo a Víctimas u Ofendidos de Delitos	94,600,000.00
139.AAE.Q.E.470.Y	Igualdad de Género	100,000.00
139.AAP.Q.E.472.Y	Alerta de Violencia de Género contra las Mujeres (AVGM)	100,000.00
139.AAJ.Q.E.473.Y	Protección Integral de los Derechos de Niñas, Niños y Adolescentes	100,000.00
184.AAP.R.E.471.Y	Atención al Acceso de Información Pública	100,000.00



Anexo XIII
Clasificación Administrativa con Estructura Programática

Programa	Descripción	Importe
----------	-------------	---------



PRESUPUESTO DE EGRESOS DEL GOBIERNO DEL ESTADO DE VERACRUZ DE IGNACIO DE LA LLAVE, EJERCICIO FISCAL 2021

Centro de Justicia para Mujeres del Estado de Veracruz		9,000,000.00
135.AAP.R.E.410.Y	Asuntos Jurídicos	49,080.00
139.CDE.Q.E.384.Y	Justicia y Protección para las Mujeres	8,852,760.00
139.AAE.Q.E.470.Y	Igualdad de Género	49,080.00
184.AAP.R.E.471.Y	Atención al Acceso de Información Pública	49,080.00
Organismos Públicos Descentralizados SEFIPLAN		3,300,000,000.00
Instituto de Pensiones del Estado		3,300,000,000.00
262.BBH.C.I.297.Y	Pensiones y Jubilaciones a la Derechohabencia	2,956,150,578.00
262.BBH.C.J.297.Y	Pensiones y Jubilaciones a la Derechohabencia	343,849,422.00
Organismos Públicos Descentralizados Comunicación Social		104,587,650.00
Radiotelevisión de Veracruz		104,587,650.00
139.AAE.Q.E.470.Y	Igualdad de Género	120,000.00
184.AAP.R.E.471.Y	Atención al Acceso de Información Pública	60,000.00
243.AAH.D.F.350.Y	Difusión e Información en Medios Informativos	104,407,650.00
Organismos Públicos Descentralizados de la Contraloría General del Estado		18,500,000.00
Secretaría Ejecutiva del Sistema Estatal Anticorrupción		18,500,000.00
134.BAP.R.O.265.Z	Coordinación SEEA para la Erradicación de Corrupción y Faltas Administrativas	18,500,000.00
Organismos Públicos Descentralizados de Seguridad Pública		984,064,483.00
Instituto de la Policía Auxiliar de Xalapa		984,064,483.00
171.AAP.M.E.260.Y	Seguridad Estatal	984,064,483.00
Organismos Públicos Descentralizados Trabajo		215,732,580.00
Instituto de Capacitación para el Trabajo		215,732,580.00
312.BBH.N.F.181.S	Programa de Apoyo al Empleo y Capacitación	215,732,580.00
Organismos Públicos Descentralizados SECTUR		96,553,417.00
Instituto Veracruzano de la Cultura		96,553,417.00
139.AAE.Q.E.470.Y	Igualdad de Género	63,732.00
184.AAP.R.E.471.Y	Atención al Acceso de Información Pública	94,570.00
242.CCK.P.F.200.Y	Difusión de la Cultura Popular	8,326,196.00
242.CCK.P.F.210.Y	Promoción y Educación Artística	36,991,554.00
242.CCK.P.F.211.D	Educación e Investigación Artística	49,205,702.00
242.CCK.P.E.213.Y	Desarrollo Artístico Integral	1,871,663.00
Organismos Públicos Descentralizados SEDEMA		697,404,556.00
Procuraduría Estatal de Protección al Medio Ambiente		69,550,485.00
139.AAE.Q.E.470.Y	Igualdad de Género	377,335.00
184.AAP.R.E.471.Y	Atención al Acceso de Información Pública	377,335.00
215.CDO.O.G.220.Y	Protección al Medio Ambiente	68,795,815.00
Comisión del Agua del Estado de Veracruz		627,854,071.00
139.AAE.Q.E.470.Y	Igualdad de Género	100,000.00
184.AAP.R.E.471.Y	Atención al Acceso de Información Pública	100,000.00
212.CDF.E.E.120.Y	Operación de Servicios de Agua	534,050,224.00
213.CDF.E.K.121.M	Infraestructura de Agua Potable y Alcantarillado Sanitario	33,400,000.00
213.CDF.E.K.122.M	Tratamiento de Aguas Residuales	60,203,847.00
Fideicomisos Públicos Turismo		67,546,091.00
Fideicomiso Público de Administración y Operación del Parque Temático Takilhsukult (Tajín)		30,000,000.00
151.BBH.I.G.466.Y	Administración Fiduciaria	30,000,000.00
Fideicomiso 2% Impuesto Sobre Hospedaje		37,546,091.00
151.BBH.I.G.466.Y	Administración Fiduciaria	37,546,091.00

Anexo XIII
Clasificación Administrativa con Estructura Programática

Programa	Descripción	Importe
	Fideicomisos Públicos Protección Civil	191,552,999.00
	Fideicomiso Fondo de Desastres Naturales	191,552,999.00
151.CDA.H.G.466.Y	Administración Fiduciaria	191,552,999.00
	Poder Legislativo	725,835,959.00
	Poder Legislativo	725,835,959.00
111.DER.T.U.420.Y	Asuntos Legislativos	725,835,959.00
	Poder Judicial	1,614,280,299.00
	Tribunal Superior de Justicia	425,814,946.00
121.DER.T.I.392.S	Fondo de Aportaciones para la Seguridad Pública	21,263,761.00
121.DER.T.U.430.Y	Impartición de Justicia Superior	404,551,185.00
	Tribunal de Conciliación y Arbitraje	71,955,744.00
121.DER.T.U.430.Y	Impartición de Justicia	71,955,744.00
	Consejo de la Judicatura	1,076,534,196.00
121.DER.T.U.430.Y	Impartición de Justicia Superior	1,076,534,196.00
	Centro Estatal de Justicia Alternativa	39,975,413.00
121.DER.T.U.430.Y	Impartición de Justicia Superior	39,975,413.00
	Órganos Autónomos	8,851,882,020.00
	Comisión Estatal de Derechos Humanos	64,797,200.00
124.DER.T.U.444.Y	Garantizar el respeto a los Derechos Humanos	64,797,200.00
	Organismo Público Local Electoral	1,061,397,920.00
136.DER.T.U.445.Y	Transparencia en el Proceso Electoral	1,061,397,920.00
	Órgano de Fiscalización Superior	182,717,582.00
112.DER.T.U.446.Y	Fiscalización Superior de Gobierno	182,717,582.00
	Universidad Veracruzana	5,848,692,869.00
253.DER.T.U.441.Y	Educación Superior Estatal	5,808,986,949.00
253.DER.T.K.442.Y	Infraestructura en Educación Superior	39,705,920.00
	Instituto Veracruzano de Acceso a la Información	45,569,871.00
184.DER.T.U.447.Y	Acceso a la Información Pública Gubernamental	45,569,871.00
	Comisión Estatal para la Atención y Protección de los Periodistas	19,300,900.00
132.DER.T.U.448.Y	Defensa y Protección a Periodistas	19,300,900.00
	Fiscalía General del Estado	1,466,108,652.00
122.DER.T.U.340.Y	Prevención y Detección del Delito	1,405,602,828.00
122.DER.T.I.392.S	Fondo de Aportaciones para la Seguridad Pública	60,505,824.00
	Tribunal Electoral del Estado de Veracruz	93,597,026.00
121.DER.T.U.431.Y	Impartición de Justicia Electoral	93,597,026.00
	Tribunal Estatal de Justicia Administrativa	69,700,000.00
121.DER.T.U.432.Y	Impartición de Justicia Administrativa	69,700,000.00
	Organo Ejecutivo Municipal	25,701,306,875.00
421.EFS.U.U.465.Y	Fondos Municipales	367,654,729.00
422.EFS.U.C.465.Y	Fondos Municipales	11,306,465,472.00
423.EFS.U.I.461.Y	Fondo de Aportaciones para la Infraestructura Social Municipal	8,482,485,253.00
423.EFS.U.I.462.Y	Fondo de Aportaciones para el Fortalecimiento de los Municipios	5,544,701,421.00

PRESUPUESTO DE EGRESOS DEL GOBIERNO DEL ESTADO DE VERACRUZ DE IGNACIO DE LA LLAVE, EJERCICIO FISCAL 2021

Anexo XIV
Integración de Participaciones, Aportaciones y Convenios a los Municipios 2021
(Cifras en pesos)

Municipio	Ramo 28	Ramo 33			Convenios (FEMPH)			ZOFEMAT	Total
		FORTAMUNDF	FISMDF	Suma	Marítimas	Terrestres	Suma		
Totales	11,306,465,472.00	5,544,701,421.00	8,482,485,253.00	14,027,186,674.00	163,349,829.00	202,086,029.00	365,435,858.00	2,218,871.00	25,701,306,875.00
Acajete	16,511,723.00	6,027,574.00	12,884,726.00	18,912,300.00	0.00	0.00	0.00	0.00	35,424,023.00
Acatlán	16,254,042.00	2,150,899.00	5,310,170.00	7,461,069.00	0.00	0.00	0.00	0.00	23,715,111.00
Acayucan	89,695,780.00	59,644,889.00	97,287,681.00	156,932,570.00	0.00	1,243,781.00	1,243,781.00	0.00	247,872,131.00
Actopan	45,700,094.00	29,654,651.00	31,373,366.00	61,028,017.00	4,617,940.50	0.00	4,617,940.50	0.00	111,346,051.50
Acuña	12,002,693.00	3,656,596.00	7,696,053.00	11,352,649.00	0.00	499,865.00	499,865.00	0.00	23,855,207.00
Acultzingo	18,822,275.00	15,698,757.00	35,827,791.00	51,526,548.00	0.00	0.00	0.00	0.00	70,348,823.00
Agua Dulce	114,089,085.00	32,869,038.00	30,808,768.00	63,677,806.00	3,195,933.33	3,159,068.00	6,355,001.33	0.00	184,121,892.33
Álamo Temapache	91,911,154.00	71,555,823.00	154,679,395.00	226,235,218.00	0.00	15,027,906.00	15,027,906.00	0.00	333,174,278.00
Alpatláhuac	14,591,180.00	6,963,936.00	24,062,436.00	31,026,372.00	0.00	0.00	0.00	0.00	45,617,552.00
Alto Lucero de Gutiérrez Barrios	40,209,898.00	19,767,489.00	26,781,165.00	46,548,654.00	4,748,473.51	0.00	4,748,473.51	401,058.00	91,908,083.51
Altotonga	38,085,860.00	44,800,476.00	90,451,110.00	135,251,586.00	0.00	0.00	0.00	0.00	173,337,446.00
Alvarado	49,178,076.00	36,174,327.00	39,195,590.00	75,369,917.00	11,481,690.88	713,202.00	12,194,892.88	0.00	136,742,885.88
Amatlán	13,729,489.00	5,458,922.00	13,161,213.00	18,620,135.00	0.00	600,477.00	600,477.00	0.00	32,950,101.00
Amatlán de los Reyes	37,258,830.00	31,050,309.00	35,090,501.00	66,140,810.00	0.00	0.00	0.00	0.00	103,399,640.00
Ángel R. Cabada	44,368,802.00	23,053,641.00	39,395,086.00	62,448,727.00	3,070,179.76	77,005.00	3,147,184.76	0.00	109,964,713.76
Apazapan	11,000,552.00	2,740,055.00	5,918,937.00	8,658,992.00	0.00	0.00	0.00	0.00	19,659,544.00
Aquila	11,301,046.00	1,315,008.00	7,491,327.00	8,806,335.00	0.00	0.00	0.00	0.00	20,107,381.00
Astacinga	15,307,128.00	4,465,831.00	20,969,882.00	25,435,713.00	0.00	0.00	0.00	0.00	40,742,841.00
Atlahuico	15,883,376.00	7,472,442.00	25,910,381.00	33,382,823.00	0.00	0.00	0.00	0.00	49,266,199.00
Atoyac	41,105,617.00	16,332,339.00	25,100,877.00	41,433,216.00	0.00	0.00	0.00	0.00	82,538,833.00
Atzacan	21,009,788.00	14,599,045.00	30,447,028.00	45,046,073.00	0.00	0.00	0.00	0.00	66,055,861.00
Atzacán	42,345,084.00	34,770,468.00	81,073,223.00	115,843,691.00	0.00	0.00	0.00	0.00	158,188,775.00
Ayahualulco	20,417,156.00	18,244,705.00	41,688,920.00	59,933,625.00	0.00	0.00	0.00	0.00	80,350,781.00
Banderilla	29,662,599.00	16,965,238.00	12,014,382.00	28,979,620.00	0.00	0.00	0.00	0.00	58,642,219.00
Benito Juárez	20,863,076.00	12,041,478.00	47,251,986.00	59,293,464.00	0.00	0.00	0.00	0.00	80,156,540.00
Boca del Río	291,674,954.00	97,195,053.00	34,697,850.00	131,892,903.00	6,877,263.38	0.00	6,877,263.38	386,026.00	430,831,146.38
Calchahuaco	16,052,531.00	8,836,660.00	38,667,383.00	47,504,043.00	0.00	0.00	0.00	0.00	63,556,574.00
Camarón de Tejeda	12,376,447.00	4,392,016.00	11,083,209.00	15,475,225.00	0.00	256,834.00	256,834.00	0.00	28,108,506.00
Camerino Mendoza	51,747,747.00	28,943,153.00	35,766,700.00	64,709,853.00	0.00	0.00	0.00	0.00	116,457,600.00
Carlos A. Carrillo	12,155,092.00	16,789,585.00	16,646,137.00	33,435,722.00	0.00	950,608.00	950,608.00	0.00	46,541,422.00
Carrillo Puerto	18,033,673.00	11,616,356.00	26,604,645.00	38,221,001.00	0.00	0.00	0.00	0.00	56,254,674.00
Castillo de Teayo	24,876,004.00	13,694,806.00	33,096,191.00	46,790,997.00	0.00	4,692,883.00	4,692,883.00	0.00	76,359,884.00
Catemaco	49,018,884.00	33,935,261.00	64,822,204.00	98,757,465.00	4,120,330.27	0.00	4,120,330.27	0.00	151,896,679.27
Cazones de Herrera	34,375,821.00	16,181,291.00	41,616,072.00	57,797,363.00	2,640,338.42	30,247.00	2,670,585.42	13,188.00	94,856,957.42
Cerro Azul	40,210,421.00	18,321,938.00	20,449,709.00	38,771,647.00	0.00	872,621.00	872,621.00	0.00	79,854,689.00
Chacaltianguis	22,655,790.00	8,539,348.00	11,772,346.00	20,311,694.00	0.00	1,789,168.00	1,789,168.00	0.00	44,756,652.00
Chalma	21,634,286.00	9,212,571.00	23,710,130.00	32,922,701.00	0.00	0.00	0.00	0.00	54,556,987.00
Chiconamel	13,566,650.00	4,568,353.00	16,879,613.00	21,447,966.00	0.00	0.00	0.00	0.00	35,014,616.00
Chiconquiaco	17,752,723.00	9,837,952.00	25,493,776.00	35,331,728.00	0.00	0.00	0.00	0.00	53,084,451.00
Chicontepec	39,014,361.00	38,168,027.00	117,318,209.00	155,486,236.00	0.00	9,227,098.00	9,227,098.00	0.00	203,727,695.00
Chinameca	24,798,462.00	11,100,332.00	19,296,064.00	30,396,396.00	0.00	0.00	0.00	0.00	55,194,858.00
Chinampa de Gorostiza	18,956,188.00	11,442,070.00	29,429,216.00	40,871,286.00	0.00	524,562.00	524,562.00	0.00	60,352,036.00
Chocamán	20,025,748.00	14,422,708.00	27,946,500.00	42,369,208.00	0.00	0.00	0.00	0.00	62,394,956.00
Chontla	20,723,583.00	9,954,826.00	33,005,871.00	42,960,697.00	0.00	516,758.00	516,758.00	0.00	64,201,038.00
Chumatlán	13,908,390.00	2,651,886.00	12,700,518.00	15,352,404.00	0.00	23.00	23.00	0.00	29,260,817.00
Citlaltépetl	15,012,191.00	8,276,209.00	22,255,408.00	30,531,617.00	0.00	132,764.00	132,764.00	0.00	45,676,572.00
Coacoatzintla	15,610,162.00	7,164,194.00	14,893,581.00	22,057,775.00	0.00	0.00	0.00	0.00	37,667,937.00
Coahuatlán	14,097,987.00	5,854,654.00	25,908,959.00	31,763,613.00	0.00	2,556.00	2,556.00	0.00	45,864,156.00
Coatepec	86,224,111.00	62,966,582.00	46,312,445.00	109,279,027.00	0.00	0.00	0.00	0.00	195,503,138.00
Coatzacoalcos	867,094,824.00	218,156,613.00	117,501,063.00	335,657,676.00	17,142,825.01	1,040,906.00	18,183,731.01	52,084.00	1,220,988,315.01
Coatzacoatlán	37,623,839.00	38,887,727.00	37,331,073.00	76,218,800.00	0.00	5,091,576.00	5,091,576.00	0.00	118,934,215.00
Coetzacoatlán	10,724,534.00	1,528,252.00	5,994,221.00	7,522,473.00	0.00	0.00	0.00	0.00	18,247,007.00
Colipa	15,753,231.00	3,908,115.00	11,060,628.00	14,968,743.00	0.00	0.00	0.00	0.00	30,721,974.00
Comapa	21,275,061.00	13,573,147.00	31,257,056.00	44,830,203.00	0.00	25,491.00	25,491.00	0.00	66,130,755.00
Córdoba	344,171,751.00	149,102,312.00	95,394,762.00	244,497,074.00	0.00	0.00	0.00	0.00	588,668,825.00
Cosamalapa	86,874,108.00	39,058,596.00	41,150,292.00	80,208,888.00	0.00	1,800,424.00	1,800,424.00	0.00	168,883,420.00
Cosautlán de Carvajal	27,999,983.00	11,176,881.00	24,026,988.00	35,203,869.00	0.00	0.00	0.00	0.00	63,203,852.00
Coscomatepec	28,370,860.00	39,968,986.00	92,496,383.00	132,465,369.00	0.00	0.00	0.00	0.00	160,836,229.00
Cosoleacaque	164,918,197.00	88,528,579.00	77,085,504.00	165,614,083.00	0.00	0.00	0.00	0.00	330,532,280.00
Cotaxtla	75,529,213.00	14,361,879.00	21,580,075.00	35,941,954.00	0.00	2,482,939.00	2,482,939.00	0.00	113,954,106.00
Coxquihui	16,181,353.00	11,450,955.00	42,162,330.00	53,613,285.00	0.00	316,401.00	316,401.00	0.00	70,111,039.00
Coyutla	19,001,436.00	15,426,050.00	43,194,266.00	58,620,316.00	0.00	666,357.00	666,357.00	0.00	78,288,109.00
Cuichapa	23,588,283.00	8,364,378.00	13,729,802.00	22,094,180.00	0.00	0.00	0.00	0.00	45,682,463.00
Cuitláhuac	36,739,121.00	19,096,316.00	21,680,881.00	40,777,197.00	0.00	0.00	0.00	0.00	77,516,318.00
El Higo	47,622,257.00	13,312,743.00	22,910,925.00	36,223,668.00	0.00	0.00	0.00	0.00	83,845,925.00
Emiliano Zapata	55,734,391.00	53,540,766.00	44,235,444.00	97,776,210.00	0.00	0.00	0.00	0.00	153,510,601.00
Ensenada	24,585,755.00	18,655,840.00	53,883,846.00	72,548,691.00	0.00	3,083,294.00	3,083,294.00	0.00	97,205,725.00

Anexo XIV
Integración de Participaciones, Aportaciones y Convenios a los Municipios 2021
(Cifras en pesos)

Municipio	Ramo 28	Ramo 33			Convenios (FEMPH)			ZOFEMAT	Total
		FORTAMUNDF	FISMDF	Suma	Marítimas	Terrestres	Suma		
Filomeno Mata	18,164,497.00	12,553,401.00	43,687,452.00	56,240,853.00	0.00	0.00	0.00	0.00	74,405,350.00
Fortín	54,530,391.00	45,224,231.00	30,541,300.00	75,765,531.00	0.00	0.00	0.00	0.00	130,295,922.00
Gutiérrez Zamora	56,206,514.00	16,944,050.00	27,790,298.00	44,734,348.00	0.00	1,385,336.00	1,385,336.00	0.00	102,326,198.00
Hidalgotitlán	26,401,540.00	13,387,242.00	33,546,273.00	46,933,515.00	0.00	1,203,013.00	1,203,013.00	0.00	74,538,068.00
Huatusco	63,762,595.00	41,469,215.00	57,402,962.00	98,872,177.00	0.00	0.00	0.00	0.00	162,634,772.00
Huayacocotla	21,929,694.00	14,620,232.00	46,610,536.00	61,230,768.00	0.00	0.00	0.00	0.00	83,160,462.00
Hueyapan de Ocampo	42,999,688.00	29,600,656.00	67,377,813.00	96,978,469.00	0.00	2,155,677.00	2,155,677.00	0.00	142,133,834.00
Huiloapan de Cuauhtémoc	15,630,460.00	4,935,379.00	7,228,833.00	12,164,212.00	0.00	0.00	0.00	0.00	27,794,672.00
Ignacio de la Llave	29,067,932.00	11,690,855.00	25,443,037.00	37,133,892.00	0.00	2,094,265.00	2,094,265.00	0.00	68,296,089.00
Ilamatlán	14,323,372.00	9,209,154.00	43,637,870.00	52,847,024.00	0.00	0.00	0.00	0.00	67,170,396.00
Isla	55,588,636.00	29,627,996.00	43,018,057.00	72,646,053.00	0.00	3,618,500.00	3,618,500.00	0.00	131,853,189.00
Ixcatepec	18,058,667.00	9,289,121.00	30,390,834.00	39,679,955.00	0.00	4,461.00	4,461.00	0.00	57,743,083.00
Ixhuacán de los Reyes	19,258,050.00	7,820,331.00	17,715,923.00	25,536,254.00	0.00	0.00	0.00	0.00	44,794,304.00
Ixhuatlán de Madero	29,817,031.00	36,997,916.00	124,879,927.00	161,877,843.00	0.00	5,037,380.00	5,037,380.00	0.00	196,732,254.00
Ixhuatlán del Café	28,963,837.00	15,723,362.00	31,907,913.00	47,631,275.00	0.00	0.00	0.00	0.00	76,595,112.00
Ixhuatlán del Sureste	25,809,517.00	10,798,919.00	14,963,895.00	25,762,814.00	0.00	383,552.00	383,552.00	0.00	51,955,883.00
Ixhuatlancillo	16,010,677.00	17,015,815.00	25,970,458.00	42,986,273.00	0.00	0.00	0.00	0.00	58,996,950.00
Ixmiquilpan	22,201,635.00	3,957,325.00	9,387,019.00	13,344,344.00	0.00	2,185,250.00	2,185,250.00	0.00	37,731,229.00
Ixtaczoquitlán	161,615,613.00	47,038,860.00	45,331,229.00	92,370,089.00	0.00	0.00	0.00	0.00	253,985,702.00
Jalacingo	25,408,303.00	30,406,475.00	60,565,273.00	90,971,748.00	0.00	0.00	0.00	0.00	116,380,051.00
Jalcomulco	14,715,041.00	3,421,480.00	9,786,389.00	13,207,869.00	0.00	0.00	0.00	0.00	27,922,910.00
Jáltipan	51,221,909.00	28,462,669.00	37,467,251.00	65,929,920.00	0.00	0.00	0.00	0.00	117,151,829.00
Jamapa	15,110,645.00	7,764,969.00	10,720,150.00	18,485,119.00	0.00	240,819.00	240,819.00	0.00	33,836,583.00
Jesús Carranza	35,668,709.00	20,103,076.00	39,302,731.00	59,405,807.00	0.00	445,922.00	445,922.00	0.00	95,520,438.00
Jilotepec	16,815,353.00	11,401,744.00	14,511,753.00	25,913,497.00	0.00	0.00	0.00	0.00	42,728,850.00
José Azueta	40,319,282.00	15,667,317.00	28,104,446.00	43,771,763.00	0.00	1,944,128.00	1,944,128.00	0.00	86,035,173.00
Juan Rodríguez Clara	44,380,012.00	26,583,794.00	44,207,637.00	70,791,431.00	0.00	4,444,047.00	4,444,047.00	0.00	119,615,490.00
Juchique de Ferrer	33,671,781.00	10,878,202.00	25,867,667.00	36,745,869.00	0.00	0.00	0.00	0.00	70,417,650.00
La Antigua	51,626,887.00	18,399,170.00	15,665,580.00	34,064,750.00	3,366,179.01	0.00	3,366,179.01	14,076.00	89,071,892.01
La Perla	18,787,769.00	18,371,831.00	62,366,132.00	80,737,963.00	0.00	0.00	0.00	0.00	99,525,732.00
Landero Y Coss	12,988,117.00	1,048,452.00	6,285,415.00	7,333,867.00	0.00	0.00	0.00	0.00	20,321,984.00
Las Choapas	92,668,588.00	55,926,780.00	149,253,033.00	205,179,813.00	0.00	10,514,401.00	10,514,401.00	0.00	308,362,802.00
Las Minas	13,691,394.00	1,995,750.00	9,657,836.00	11,653,586.00	0.00	0.00	0.00	0.00	25,344,980.00
Las Vigas de Ramírez	23,005,677.00	13,481,562.00	24,332,400.00	37,813,962.00	0.00	0.00	0.00	0.00	60,819,639.00
Lerdo de Tejada	41,216,382.00	13,400,228.00	13,204,253.00	26,604,481.00	1,787,512.32	0.00	1,787,512.32	0.00	69,608,375.32
Los Reyes	15,454,011.00	3,984,664.00	19,303,742.00	23,288,406.00	0.00	0.00	0.00	0.00	38,742,417.00
Magdalena	12,453,085.00	2,079,817.00	9,386,723.00	11,466,540.00	0.00	0.00	0.00	0.00	23,919,625.00
Maltrata	17,046,872.00	12,368,179.00	26,136,390.00	38,504,569.00	0.00	0.00	0.00	0.00	55,551,441.00
Manlio Fabio Altamirano	23,843,910.00	15,998,803.00	19,471,778.00	35,470,581.00	0.00	170,331.00	170,331.00	0.00	59,484,822.00
Mariano Escobedo	23,989,849.00	25,483,398.00	46,543,085.00	72,026,483.00	0.00	0.00	0.00	0.00	96,016,332.00
Martínez de La Torre	140,044,779.00	75,465,988.00	78,574,469.00	154,040,457.00	0.00	413,800.00	413,800.00	0.00	294,499,036.00
Mecatitlán	19,717,668.00	8,428,624.00	45,999,306.00	54,427,930.00	0.00	0.00	0.00	0.00	74,145,598.00
Mecayapan	16,045,644.00	11,832,334.00	47,575,617.00	59,407,951.00	2,183,513.94	0.00	2,183,513.94	0.00	77,637,108.94
Medellín	38,311,521.00	51,497,173.00	28,233,087.00	79,730,260.00	0.00	1,088,654.00	1,088,654.00	0.00	119,130,435.00
Mihuatitlán	16,109,973.00	3,202,084.00	8,011,689.00	11,213,773.00	0.00	0.00	0.00	0.00	27,323,746.00
Minatitlán	253,401,198.00	107,574,318.00	129,705,219.00	237,279,537.00	0.00	4,638,109.00	4,638,109.00	0.00	495,318,844.00
Misantla	63,467,461.00	43,912,641.00	64,146,022.00	108,058,663.00	0.00	0.00	0.00	0.00	171,526,124.00
Mixtla de Altamirano	16,257,034.00	7,959,760.00	45,219,616.00	53,179,376.00	0.00	0.00	0.00	0.00	69,436,410.00
Molacacán de Lázaro Cárdenas	44,691,873.00	11,963,562.00	19,319,032.00	31,282,594.00	0.00	1,331,541.00	1,331,541.00	0.00	77,306,008.00
Naolinco	20,826,754.00	14,910,710.00	17,651,193.00	32,561,903.00	0.00	0.00	0.00	0.00	53,388,657.00
Naranjal	12,158,248.00	3,115,966.00	8,462,351.00	11,578,317.00	0.00	0.00	0.00	0.00	23,736,565.00
Naranjos Amatlán	39,805,355.00	19,338,950.00	21,881,642.00	41,220,592.00	0.00	622,799.00	622,799.00	0.00	81,648,746.00
Nautla	24,591,512.00	7,426,649.00	14,977,791.00	22,404,440.00	1,816,463.37	0.00	1,816,463.37	0.00	48,812,415.37
Nogales	48,079,929.00	25,909,203.00	29,883,395.00	55,792,598.00	0.00	0.00	0.00	0.00	103,872,527.00
Oluta	28,170,677.00	11,420,882.00	18,630,881.00	30,051,763.00	0.00	0.00	0.00	0.00	58,222,440.00
Omealca	23,596,927.00	16,417,090.00	29,201,600.00	45,618,690.00	0.00	0.00	0.00	0.00	69,215,617.00
Orizaba	345,492,282.00	86,121,377.00	39,039,565.00	125,160,942.00	0.00	0.00	0.00	0.00	470,653,224.00
Otatitlán	20,820,738.00	3,897,863.00	6,632,463.00	10,530,326.00	0.00	4,610.00	4,610.00	0.00	31,355,674.00
Oteapan	20,350,297.00	11,087,346.00	21,067,838.00	32,155,184.00	0.00	0.00	0.00	0.00	52,505,481.00
Ozuluama	53,085,980.00	15,886,713.00	42,772,379.00	58,659,092.00	0.00	897,855.00	897,855.00	5,304.00	112,648,231.00
Pajapan	16,248,474.00	11,947,158.00	39,728,435.00	51,675,593.00	3,138,386.73	0.00	3,138,386.73	1,134.00	71,063,587.73
Pánuco	92,243,921.00	68,722,815.00	98,307,230.00	167,030,045.00	0.00	35,605,347.00	35,605,347.00	0.00	294,879,313.00
Papantla	180,618,792.00	110,105,912.00	227,440,830.00	337,546,742.00	7,253,381.47	14,534,209.00	21,787,590.47	592.00	539,953,716.47
Paso de Ovejas	33,935,307.00	22,822,626.00	25,446,282.00	48,268,908.00	0.00	0.00	0.00	0.00	82,204,215.00
Paso del Macho	29,281,841.00	21,796,046.00	30,297,759.00	52,093,805.00	0.00	3,912.00	3,912.00	0.00	81,379,558.00

PRESUPUESTO DE EGRESOS DEL GOBIERNO DEL ESTADO DE VERACRUZ DE IGNACIO DE LA LLAVE, EJERCICIO FISCAL 2021

Anexo XIV
Integración de Participaciones, Aportaciones y Convenios a los Municipios 2021
 (Cifras en pesos)

Municipio	Ramo 28	Ramo 33			Convenios (FEMPH)			ZOFEMAT	Total
		FORTAMUNDF	FISMDF	Suma	Marítimas	Terrestres	Suma		
Perote	42,138,644.00	49,753,626.00	54,367,392.00	104,121,018.00	0.00	0.00	0.00	0.00	146,259,662.00
Platón Sánchez	24,026,305.00	12,401,670.00	34,389,165.00	46,790,835.00	0.00	0.00	0.00	0.00	70,817,140.00
Playa Vicente	54,882,380.00	26,795,672.00	58,126,252.00	84,921,924.00	0.00	2,771,890.00	2,771,890.00	0.00	142,576,194.00
Poza Rica de Hidalgo	298,444,327.00	136,776,508.00	78,545,707.00	215,322,215.00	0.00	772,219.00	772,219.00	0.00	514,538,761.00
Pueblo Viejo	44,725,756.00	39,399,650.00	48,144,979.00	87,544,629.00	3,693,976.77	3,245,745.00	6,939,721.77	25,800.00	139,235,906.77
Puente Nacional	25,792,522.00	15,346,767.00	18,308,819.00	33,655,586.00	0.00	0.00	0.00	0.00	59,448,108.00
Rafael Delgado	16,236,841.00	15,796,494.00	37,994,074.00	53,790,568.00	0.00	0.00	0.00	0.00	70,027,409.00
Rafael Lucio	15,428,127.00	5,514,283.00	7,231,491.00	12,745,774.00	0.00	0.00	0.00	0.00	28,173,901.00
Río Blanco	65,535,645.00	28,656,093.00	17,929,606.00	46,585,699.00	0.00	0.00	0.00	0.00	112,121,344.00
Saltillo	15,568,666.00	4,201,326.00	7,280,229.00	11,481,555.00	0.00	28,428.00	28,428.00	0.00	27,078,649.00
San Andrés Tenejapan	13,439,809.00	1,996,433.00	8,292,820.00	10,289,253.00	0.00	0.00	0.00	0.00	23,729,062.00
San Andrés Tuxtla	91,528,505.00	112,660,062.00	242,294,851.00	354,954,913.00	10,742,741.05	289,769.00	11,032,510.05	12,710.00	457,528,638.05
San Juan Evangelista	39,622,915.00	23,189,653.00	47,325,750.00	70,515,403.00	0.00	2,825,456.00	2,825,456.00	0.00	112,963,774.00
San Rafael	47,465,201.00	20,252,074.00	28,075,588.00	48,327,662.00	0.00	146,416.00	146,416.00	0.00	95,939,279.00
Santiago Sochiapan	36,467,121.00	8,551,650.00	28,446,567.00	36,998,217.00	0.00	437,763.00	437,763.00	0.00	73,903,101.00
Santiago Tuxtla	47,097,471.00	39,276,624.00	94,481,585.00	133,758,209.00	0.00	1,858,253.00	1,858,253.00	0.00	182,713,933.00
Sayula de Alemán	41,323,607.00	22,364,014.00	48,315,807.00	70,679,821.00	0.00	932,666.00	932,666.00	0.00	112,936,094.00
Sochiapa	10,579,950.00	2,498,788.00	7,253,102.00	9,751,890.00	0.00	0.00	0.00	0.00	20,331,840.00
Soconusco	19,732,744.00	11,183,716.00	16,041,515.00	27,225,231.00	0.00	0.00	0.00	0.00	46,957,975.00
Soledad Atzompa	21,903,626.00	15,808,797.00	68,587,572.00	84,396,369.00	0.00	0.00	0.00	0.00	106,299,995.00
Soledad de Doblado	31,458,531.00	18,980,125.00	28,645,272.00	47,625,397.00	0.00	1,390,479.00	1,390,479.00	0.00	80,474,407.00
Sotepan	23,957,829.00	24,027,594.00	90,935,012.00	114,962,606.00	0.00	0.00	0.00	0.00	138,920,435.00
Tamalin	24,192,393.00	8,030,841.00	19,394,444.00	27,425,285.00	0.00	1,849,758.00	1,849,758.00	904.00	53,468,340.00
Tamiahua	35,972,523.00	15,801,962.00	39,734,848.00	55,536,810.00	6,904,690.63	311,781.00	7,216,471.63	276,466.00	99,002,270.63
Tampico Alto	25,848,505.00	8,420,423.00	24,233,550.00	32,653,973.00	9,692,687.92	4,560,727.00	14,253,414.92	48,200.00	72,804,092.92
Tancoco	12,047,525.00	3,958,692.00	13,361,048.00	17,319,740.00	0.00	405,513.00	405,513.00	0.00	29,772,778.00
Tántima	21,122,938.00	8,873,567.00	23,662,179.00	32,535,746.00	0.00	2,330,134.00	2,330,134.00	0.00	55,988,818.00
Tantoyuca	64,877,741.00	70,819,036.00	274,292,561.00	345,111,597.00	0.00	0.00	0.00	0.00	409,989,338.00
Tatahuicapan de Juárez	14,527,499.00	10,671,792.00	30,463,059.00	41,134,851.00	3,069,612.68	0.00	3,069,612.68	0.00	58,731,962.68
Tatatila	13,786,118.00	3,941,605.00	14,021,465.00	17,963,070.00	0.00	0.00	0.00	0.00	31,749,188.00
Tecolula	38,148,074.00	16,311,152.00	39,186,089.00	55,497,241.00	6,808,757.66	2,497,755.00	9,306,512.66	122,952.00	103,074,779.66
Tehuipango	22,809,118.00	17,990,452.00	89,799,003.00	107,789,455.00	0.00	0.00	0.00	0.00	130,598,573.00
Tempoal	51,394,120.00	24,484,156.00	64,784,159.00	89,268,315.00	0.00	0.00	0.00	0.00	140,662,435.00
Tenampa	14,029,175.00	4,563,568.00	12,989,613.00	17,553,181.00	0.00	0.00	0.00	0.00	31,582,356.00
Tenochtitlán	16,240,056.00	3,546,556.00	12,356,835.00	15,903,391.00	0.00	0.00	0.00	0.00	32,143,447.00
Teocelo	27,254,345.00	11,263,682.00	15,224,969.00	26,488,651.00	0.00	0.00	0.00	0.00	53,742,996.00
Tepatla	16,646,649.00	5,752,816.00	18,074,547.00	23,827,363.00	0.00	0.00	0.00	0.00	40,474,012.00
Tepetlán	14,943,807.00	6,607,845.00	13,515,099.00	20,122,944.00	0.00	0.00	0.00	0.00	35,066,751.00
Tepetzintla	17,886,782.00	10,071,700.00	28,967,072.00	39,038,772.00	0.00	313,930.00	313,930.00	0.00	57,239,484.00
Tequila	18,687,335.00	10,264,441.00	39,116,997.00	49,381,438.00	0.00	0.00	0.00	0.00	68,068,773.00
Texcatepec	18,071,663.00	7,473,125.00	39,385,399.00	46,858,524.00	0.00	0.00	0.00	0.00	64,930,187.00
Tehuacán	13,539,301.00	3,611,487.00	17,306,587.00	20,918,074.00	0.00	0.00	0.00	0.00	34,457,375.00
Texistepec	25,764,869.00	14,275,761.00	32,085,614.00	46,361,375.00	0.00	1,514.00	1,514.00	0.00	72,127,758.00
Tezonapa	44,509,822.00	38,928,052.00	105,932,129.00	144,860,181.00	0.00	0.00	0.00	0.00	189,370,003.00
Tierra Blanca	132,557,624.00	72,637,765.00	73,842,757.00	146,480,522.00	0.00	7,112,975.00	7,112,975.00	0.00	286,151,121.00
Tilhuatlán	72,631,362.00	65,899,377.00	117,150,174.00	183,049,551.00	0.00	8,930,111.00	8,930,111.00	0.00	264,611,024.00
Tlachichilco	16,304,760.00	7,948,824.00	36,483,479.00	44,432,303.00	0.00	0.00	0.00	0.00	60,737,063.00
Tlacojalpan	17,595,917.00	3,385,256.00	8,044,071.00	11,429,327.00	0.00	389,355.00	389,355.00	0.00	29,414,599.00
Tlacolulan	15,568,826.00	7,812,813.00	19,596,545.00	27,409,358.00	0.00	0.00	0.00	0.00	42,978,184.00
Tlacotalpan	30,492,167.00	9,172,930.00	15,233,005.00	24,405,935.00	0.00	1,596,092.00	1,596,092.00	0.00	56,494,194.00
Tlaxiaco	14,896,069.00	2,619,763.00	7,591,300.00	10,211,063.00	0.00	0.00	0.00	0.00	25,107,132.00
Tlaxiaco	38,792,853.00	25,874,346.00	36,466,498.00	62,340,844.00	0.00	5,255,270.00	5,255,270.00	0.00	106,388,967.00
Tlaxiaco	15,525,058.00	12,791,251.00	16,392,452.00	29,183,703.00	0.00	0.00	0.00	0.00	44,708,761.00
Tlaxiaco	15,338,759.00	10,811,221.00	28,670,712.00	39,481,933.00	0.00	0.00	0.00	0.00	54,820,692.00
Tlaxiaco	53,899,287.00	42,363,201.00	59,877,118.00	102,240,319.00	0.00	0.00	0.00	0.00	156,139,606.00
Tlaxiaco	17,102,450.00	5,268,915.00	21,290,943.00	26,559,858.00	0.00	0.00	0.00	0.00	43,662,308.00
Tlaxiaco	11,229,688.00	3,593,716.00	9,436,341.00	13,030,057.00	0.00	0.00	0.00	0.00	24,259,745.00
Tomatlán	18,967,037.00	4,694,796.00	8,527,158.00	13,221,954.00	0.00	0.00	0.00	0.00	32,188,991.00
Tonayán	16,177,286.00	3,875,308.00	12,707,893.00	16,583,201.00	0.00	0.00	0.00	0.00	32,760,487.00
Totutla	16,898,658.00	11,911,617.00	22,797,805.00	34,709,422.00	0.00	0.00	0.00	0.00	51,608,080.00
Tres Valles	50,820,072.00	31,899,186.00	45,381,069.00	77,280,255.00	0.00	989,364.00	989,364.00	0.00	129,089,691.00
Tuxpan	305,764,907.00	110,606,217.00	102,600,900.00	213,207,117.00	10,582,948.05	263,084.00	10,846,032.05	361,146.00	530,179,202.05



VERACRUZ
GOBIERNO
DEL ESTADO



SEFIPLAN
Secretaría de Finanzas
y Planeación

PROFIS
Procuraduría
Fiscal

SUBPROCURADURÍA
Legislación y
Consulta

Tuxtilla	10,459,181.00	1,493,395.00	6,131,558.00	7,624,953.00	0.00	217,521.00	217,521.00	0.00	18,301,655.00
Úrsulo Galván	35,622,268.00	20,900,692.00	12,994,128.00	33,894,820.00	2,356,758.58	0.00	2,356,758.58	7,192.00	71,881,038.58
Uxpanapa	18,173,396.00	20,117,429.00	54,865,880.00	74,983,309.00	0.00	544,687.00	544,687.00	0.00	93,701,392.00
Vega de Alatorre	39,618,784.00	13,857,473.00	19,731,294.00	33,588,767.00	4,327,059.58	0.00	4,327,059.58	41,920.00	77,576,530.58
Veracruz	1,048,343,937.00	416,895,676.00	155,029,100.00	571,924,776.00	27,730,184.18	0.00	27,730,184.18	448,119.00	1,648,447,016.18
Villa Aldama	18,159,972.00	8,037,676.00	15,836,903.00	23,874,579.00	0.00	0.00	0.00	0.00	42,034,551.00
Xalapa	764,190,317.00	328,643,221.00	151,945,417.00	480,588,638.00	0.00	0.00	0.00	0.00	1,244,778,955.00

PRESUPUESTO DE EGRESOS DEL GOBIERNO DEL ESTADO DE VERACRUZ DE IGNACIO DE LA LLAVE, EJERCICIO FISCAL 2021

Anexo XIV
Integración de Participaciones, Aportaciones y Convenios a los Municipios 2021
(Cifras en pesos)

Municipio	Ramo 28	Ramo 33			Convenios (FEMPH)			ZOFEMAT	Total
		FORTAMUNDF	FISMDF	Suma	Marítimas	Terrestres	Suma		
Xico	27,553,915.00	26,107,411.00	36,083,682.00	62,191,093.00	0.00	0.00	0.00	0.00	89,745,008.00
Xoxocotla	15,585,711.00	3,722,210.00	17,629,679.00	21,351,889.00	0.00	0.00	0.00	0.00	36,937,600.00
Yanga	21,225,978.00	12,231,484.00	14,985,483.00	27,216,967.00	0.00	0.00	0.00	0.00	48,442,945.00
Yecuatla	23,231,454.00	8,275,526.00	22,566,813.00	30,842,339.00	0.00	0.00	0.00	0.00	54,073,793.00
Zacualpan	17,723,967.00	4,916,925.00	24,486,189.00	29,403,114.00	0.00	0.00	0.00	0.00	47,127,081.00
Zaragoza	18,055,961.00	7,760,185.00	17,297,853.00	25,058,038.00	0.00	0.00	0.00	0.00	43,113,999.00
Zentla	18,095,147.00	9,164,728.00	18,774,451.00	27,939,179.00	0.00	24,642.00	24,642.00	0.00	46,058,968.00
Zongolica	33,072,466.00	29,984,770.00	102,022,580.00	132,007,350.00	0.00	0.00	0.00	0.00	165,079,816.00
Zontecomatlán	16,618,410.00	9,992,417.00	45,739,599.00	55,732,016.00	0.00	0.00	0.00	0.00	72,350,426.00
Zozocolco de Hidalgo	19,562,634.00	10,273,326.00	47,226,664.00	57,499,990.00	0.00	0.00	0.00	0.00	77,062,624.00



Anexo XV
Presupuesto para Alerta de Violencia de Género Contra las Mujeres

Descripción	Importe
TOTAL	8,247,495.00
Secretaría de Educación	94,941.00
Secretaría de Desarrollo Social	486,000.00
Secretaría de Gobierno	135,472.00
Secretaría de Finanzas y Planeación	948,524.00
Coordinación General de Comunicación Social	200,000.00
Contraloría General	71,500.00
Secretaría de Seguridad Pública	4,026,720.00
Secretaría de Trabajo, Previsión Social y Productividad	177,385.00
Servicios de Salud de Veracruz	169,372.00
Sistema para el Desarrollo Integral de la Familia	78,000.00
Instituto Veracruzano de las Mujeres	1,759,581.00
Comisión Ejecutiva para la Atención Integral a Víctimas del Delito	100,000.00

**Anexo XVI Categorías
Programáticas**

Atención de la Alerta de Violencia de Género Contra las Mujeres (AVGM)

ACTIVIDADES INSTITUCIONALES TRANSVERSALES

Dependencias y Entidades de la APE con Unidad de Género autorizada

Programa	Nombre	Indicadores asociados
470.Y	Igualdad de Género	Porcentaje de eventos de sensibilización y formación para promover la Igualdad de Género y la Prevención de la Violencia al interior de la APE realizados
		Promedio de servidoras públicas asistentes a eventos de sensibilización y formación para la promoción de la Igualdad de Género (IG) y la Prevención de la Violencia al interior de la Dependencia o Entidad realizados
		Promedio de servidores públicos asistentes a eventos de sensibilización y formación para la promoción de la Igualdad de Género (IG) y la Prevención de la Violencia al interior de la Dependencia o Entidad realizados
		Porcentaje de acciones de Transversalización de la Perspectiva de Género
		Porcentaje de personas servidoras públicas en puesto de responsabilidad que participan en acciones y eventos de formación.
		Porcentaje de Diagnóstico Institucional con Perspectiva de Género realizado
		Porcentaje de participación de las mujeres en puestos de responsabilidad al interior de la dependencia o entidad

Dependencias y Entidades de la APE integrantes del Programa de Atención a la AVGM

Programa	Nombre	Indicadores asociados
472.Y	Alerta de Violencia de Género contra las Mujeres (AVGM)	Proporción de acciones sustantivas para atender la AVGM

Dependencias y Entidades de la APE integrantes del Sistema Estatal SIPINNA

Programa	Nombre	Indicadores asociados
473.Y	Protección Integral de los Derechos de Niñas, Niños y Adolescente	Porcentaje de actividades realizadas para garantizar la protección de los derechos humanos de las Niñas, Niños y Adolescentes
		Porcentaje de acciones de difusión de los derechos humanos de las niñas, niños y adolescentes
		Porcentaje de capacitación otorgada en materia de protección de los derechos humanos de las niñas, niños y adolescentes
		Promedio de servidoras y servidores públicos asistentes a eventos de capacitación en materia de protección de los derechos humanos de las niñas

CATEGORÍAS PROGRAMÁTICAS ESPECÍFICAS

Secretaría de Educación		
Programa	Nombre	Indicadores asociados
CCD.L.E.010.Y	Formación y Orientación Educativa	Proporción de orientaciones a asociaciones de padres de familia
CCD.L.I.049.Y	Gastos de Operación FONE	Proporción de alumnos atendidos en Educación Primaria Indígena
		Proporción de alumnos indígenas atendidos en el Centro de Integración Social
		Porcentaje de apoyos proporcionados por la Delegación Regional de Coatepec
		Porcentaje de apoyos proporcionados por la Delegación Regional de Coatzacoalcos
		Porcentaje de apoyos proporcionados por la Delegación Regional de Cosamaloapan
		Porcentaje de apoyos proporcionados por la Delegación Regional de Córdoba
		Porcentaje de apoyos proporcionados por la Delegación Regional de Huayacocotla
		Porcentaje de apoyos proporcionados por la Delegación Regional de Martínez de la Torre
		Porcentaje de apoyos proporcionados por la Delegación Regional de Orizaba
		Porcentaje de apoyos proporcionados por la Delegación Regional de Poza Rica
		Porcentaje de apoyos proporcionados por la Delegación Regional de Tantoyuca

Secretaría de Educación		
Programa	Nombre	Indicadores asociados
CCD.L.E.051. Y		Porcentaje de apoyos proporcionados por la Delegación Regional de Tuxpan
		Porcentaje de apoyos proporcionados por la Delegación Regional de Veracruz
		Porcentaje de apoyos proporcionados por la Delegación Regional de Zongolica
	Albergues e Internados	Proporción de alumnos albergados en el Albergue Telpochcalli de Temaxcalapa, Zongolica
		Proporción de alumnos albergados en el Albergue Telpochcalli de Huitzila
		Proporción de alumnos albergados en el Albergue Telpochcalli de Zontecomatlán
		Proporción de alumnos albergados en el Albergue Telpochcalli de Soteapan
		Proporción de alumnos albergados en el Albergue Telpochcalli de Coyutla

Secretaría de Desarrollo Social		
Programa	Nombre	Indicadores asociados
CDA.E.E.115.J	Programas Sociales	[C2] Porcentaje de inversión ejecutada del Programa "Módulo hacia la Autosuficiencia Alimentaria"
		[A3.C1.C2] Porcentaje de capacitaciones realizadas

Secretaría de Gobierno		
Programa	Nombre	Indicadores asociados
AAP.A.E.233. Q	Programa de Protección Integral de Niñas, Niños y Adolescentes del Estado	[P] Proporción de acciones del estado alineadas a la Política Nacional en materia de niñez y adolescencia
		[A] Porcentaje de Sesiones, Reuniones y Mesas de Trabajo realizados
		[A] Proporción de asesorías brindadas a servidoras y servidores públicos
AAP.A.E.236.	Asistencia Jurídica a la	[F] Tasa de variación de atenciones brindadas por el INVEDEP
		[P] Tasa de variación de las personas beneficiadas con los servicios del INVEDEP
		[C] Tasa de Variación de Orientaciones y Asesorías Jurídicas gratuitas brindadas por el INVEDEP



J	Población	[C] Tasa de Variación de Defensas y Representaciones legales gratuitas brindadas por el INVEDEP
		[C] Tasa de variación de los cursos y/o talleres de formación impartidos por Personal del INVEDEP

		[A] Proporción de Asesorías Jurídicas Brindadas a Mujeres
		[A] Proporción de Orientaciones Jurídicas Brindadas a Mujeres
		[A] Proporción de Representaciones Legales Brindadas a Mujeres
		[A] Proporción de Defensas Legales Brindadas a Mujeres
		[A] Proporción de Asistencias Legales en Audiencias brindadas a los Usuarios de los servicios de Representación y Defensa
		[A] Promedio de Servidoras Públicas del INVEDEP Capacitadas
		[A] Promedio de Servidores Públicos del INVEDEP Capacitados
		[A] Promedio de Personal del INVEDEP Capacitado como intérpretes y traductores en lenguas indígenas
AAP.A.E.243.Y	Servicios Migratorios	Proporción de atención a migrantes fuera del estado de Veracruz.
AAP.A.E.244.Y	Nuevo Sistema de Justicia Penal	Promedio de Servidoras, Servidores Públicos y Operadores del Sistema, asistentes a eventos de capacitación en materia del Sistema de Justicia Penal
AAP.A.E.255.Y	Programa Estatal de de de Búsqueda de Personas	Proporción de acciones de búsqueda de personas efectuadas en colaboración con al menos una institución integrante del Mecanismo Estatal de Coordinación en materia de Búsqueda de Personas.
		Proporción de solicitudes de búsqueda dirigidas al menos a una institución integrante del Mecanismo Estatal de Coordinación en Materia de Búsqueda de Personas
		Porcentaje de diagnósticos de análisis de contexto de la desaparición de personas en el estado de Veracruz elaborados.
		Proporción de registros en la base de datos de personas desaparecidas o no localizadas con respecto de las Solicitudes de Búsqueda de Personas desaparecidas o No localizadas recibidas por la CEBV.



AAP.Q.E.25 6.Y	Programa Estatal de Cultura de Paz y Derechos Humanos	Porcentaje de acciones con perspectiva de género para la promoción del conocimiento, respeto y el correcto ejercicio de los Derechos Humanos.
		Porcentaje de acciones de difusión con perspectiva de género para una cultura de paz realizadas.

		Porcentaje de acciones sustantivas para la incorporación de la Estrategia de Coordinación Estatal de Cero Tolerancia a la Violencia Contra las Mujeres y las Niñas en Veracruz.
		Porcentaje de estudios e investigaciones en materia de derechos humanos elaborados desde la perspectiva de género.
		Promedio de servidoras públicas en relación a los servidores públicos que han participado en cursos integrales de capacitación en temas de perspectiva de género, derechos humanos y cultura de paz.
AAP.Q.E.25 7.Y	Programa Emergente por Crisis de Violaciones Graves en Derechos Humanos en Materia de Desaparición de Personas	Porcentaje de acciones sustantivas con Perspectiva de Género de la Declaratoria del Programa Emergente por crisis de derechos humanos
		Porcentaje de capacitación otorgada en materia de desaparición de personas y violencias en estado de Veracruz a servidoras y servidores públicos de la APE.
		Porcentaje de estudios e investigaciones en materia de desaparición de personas elaborados desde la perspectiva de género.
		Porcentaje de acciones de difusión con Perspectiva de Género para concientizar a la sociedad sobre la situación y problemáticas en materia de desapariciones.
		Promedio de servidores públicos en relación a las servidoras públicas que han participado en eventos de capacitación en materia de desaparición de personas y violencias en estado de Veracruz.

Secretaría de Finanzas y Planeación

Programa	Nombre	Indicadores asociados
BBP.R.O.295.Y	Administración General	Proporción de servidores públicos capacitados, a través de temas en materia de Perspectiva de Género

Coordinación General de Comunicación Social

Programa	Nombre	Indicadores asociados
AAH.D.F.351.S	Planeación	[C1] Proporción de comunicados difundidos de la Administración Pública Estatal



	Estratégica en Comunicación	[A1.C1] Proporción de comunicados elaborados de las actividades del Titular del Ejecutivo y sus Dependencias
		[C3] Proporción de productos publicitarios difundidos de la Administración Pública Estatal

		[A1.C3] Proporción de productos publicitarios difundidos en otras lenguas
		[A2.C3] Proporción de productos publicitarios difundidos mediante gestión
		[A3.C3] Promedio de constancias otorgadas a medios masivos para el Padrón Estatal de Medios de Comunicación
		[C4] Proporción de contenidos oficiales difundidos en redes sociales
		[A1.C4] Promedio de interacción de la población en redes sociales respecto a los productos informativos y publicitarios difundidos a través de la Coordinación General

Contraloría General del Estado		
Programa	Nombre	Indicadores asociados
BAP.B.O.361.J	Fiscalización Interna	[C1] Porcentaje de Auditorías realizadas
		[C2] Porcentaje del seguimiento y solventación de observaciones y recomendaciones
BAP.B.O.380.Y	Desarrollo y Capacitación	Porcentaje de cursos de capacitación impartidos

Secretaría de Seguridad Pública		
Programa	Nombre	Indicadores asociados
AAP.M.G.242.X.	Integral de Movilidad Urbana	[FIN] Tasa de variación de acciones que conforman el programa Integral de Movilidad Urbana.
		[P] Índice de población beneficiada a través de los mecanismos de movilidad urbana.
		[C1] Tasa de variación de permisos y autorizaciones de transporte público expedidos.
		[A2.C1] Proporción de permisos de circulación, para vehículos nuevos particulares y de agencias otorgados.
		[A3.C1] Proporción de Permisos de sustitución de 20 días por reparación de unidades del transporte público otorgados.
		[A4.C1] Proporción de permisos de sustitución por trámite de emplacamiento otorgados.
		[A5.C1] Proporción de permisos de circulación para transporte privado de carga otorgados.



		[A6.C1] Proporción de permisos de circulación para transporte de personal otorgados.
		[C2] Tasa de variación de licencias y permisos de conducir expedidos.

Secretaría de Seguridad Pública		
Programa	Nombre	Indicadores asociados
		[A1.C2] Proporción de licencias nuevas tipo A, B, C, y D expedidas
		[A3.C2] Proporción de permisos para conducir otorgados a mayores de 16 años expedidos.
		[A4.C2] Proporción de cursos de capacitación previa a la obtención de la licencia tipo "A" realizados.
		A5.C2] Proporción de capacitaciones previas para la obtención de licencia tipo "A" realizadas.
		[C3] Tasa de variación de supervisiones de control al transporte público realizados.
		[A1.C3] Proporción de operativos al transporte público realizados.
		[A2.C3] Proporción de sanciones aplicadas a las y los concesionarios del Transporte Público.
		[A1.C4] Proporción de conductores del transporte público registrados.
		[C5] Índice de acciones realizadas de mejora y seguridad a la movilidad urbana realizadas.
		[A2.C5] Proporción de actividades de prosecución al Programa de Registro Vehicular Pemanente.
		[A3.C5] Proporción de modificaciones al reglamento y normas en materia de transporte público.
A.A.P.M.E.261.L.	Programa Individual de Ejecución de una Medida Sancionadora	[FIN] Tasa de variación de acciones que conforman el Plan individualizado.
		[P] Tasa de variación de adolescentes de entre 14 y 18 años sujetos a una medida sancionadora
AAP.M.E.262.S	Programa Integral de Reinserción Social	[A1.C1] Proporción de ejecución de los programas de trabajo en los 17 Centros penitenciarios y el módulo de prisión preventiva
		[A2.C1] Proporción de acciones de difusión del programa en los 17 Centros Penitenciarios y el módulo de Veracruz.
		[C2] Promedio de atención médica y psicológica proporcionada a las personas privadas de la libertad
		[C4] Promedio de Personas Privadas de la Libertad que asisten a los cursos y/o talleres
		[F]Índice de llamadas atendidas por 9-1-1 y 089.



AAP.M.P.391.S	Atención Emergencias 9-1-1	a	[P] Índice de población atendida por llamadas al 9-1-1 y 089
			[C1] Tiempo de respuesta del Servicio de Atención de Llamadas de Emergencia atendidas a través del

Secretaría de Seguridad Pública		
Programa	Nombre	Indicadores asociados
		número único de llamadas de emergencia 9-1-1.
		[A1.C1] Porcentaje de material de difusión de la línea 9-1-1 entregado a la población.
		[A2.C1.] Porcentaje de visitas de supervisión realizadas 9-1-1
		[C2] Tasa de variación de llamadas atendidas en la línea 089
		[A1.C2] Porcentaje de material de difusión de la línea 089 entregado a la población.
		[A2.C2] Porcentaje de visitas de supervisión realizadas 089
A.A.P.M.E.394.S	Prevención del Delito y Participación Ciudadana	[F] Índice de variación de mecanismos realizados para la prevención social de la violencia y la delincuencia.
		[P] Índice de personas beneficiadas con mecanismos institucionales de prevención social de la violencia y la delincuencia.
		[C1] Porcentaje de acciones institucionales para fomento de la Seguridad Pública.
		[A1.C1.] Proporción de foros o ferias de prevención del delito.
		[A3.C1.] Proporción de redes vecinales atendidas por la Dirección de Vinculación Institucional.
		[A4.C1.] Proporción de actividades deportivas y culturales para la prevención del delito realizadas.
		[A5.C1.] Proporción de acciones en materia de prevención de la violencia contra las mujeres
		[A6.C1.] Proporción de acciones con el sector escolar en materia de prevención del delito.
		[A7.C1.] Proporción de acciones con el sector empresarial en materia de prevención del delito.
		[A9.C1.] Proporción de acciones con la ciudadanía e instituciones en materia de prevención social de la violencia y la delincuencia
		[C2] Proporción de población beneficiada en materia de prevención social de la violencia y la delincuencia.



		[A1.C2.] Proporción de acciones para la prevención social de la violencia y delincuencia realizadas
		[A2.C2.] Proporción de personas capacitadas para su formación como replicadores en materia de prevención social de la violencia y la delincuencia.

Secretaría de Seguridad Pública		
Programa	Nombre	Indicadores asociados
		[C3] Proporción de supervisiones realizadas a la operación de los Consejos Municipales de Seguridad Pública y los Comités de Participación Ciudadana.
		[A1.C3.] Proporción de acciones realizadas en materia de prevención social de la violencia y la delincuencia, en los Consejos Municipales de Seguridad Pública y Comités de Participación Ciudadana.
		[A1.C4.] Proporción de actualización de los Registros de Personal de Seguridad Pública
		[C5] Proporción de policías preventivos estatales migrados al Servicio Profesional de Carrera Policial.
		[A1.C5.] Proporción de sesiones ordinarias realizadas por la Comisión del Servicio Profesional de Carrera Policial
		[A2.C5.] Proporción de supervisiones realizadas a la convocatoria, reclutamiento, selección, formación inicial (aspirantes y equivalente) e ingreso de los aspirantes a elementos policiales.
		[A3.C5.] Proporción de supervisiones realizadas a los procedimientos de Formación Continua y Especializada y a la Evaluación para la Permanencia de los elementos operativos.
		[A5.C5.] Proporción de supervisiones realizadas a los procedimientos de Desarrollo y Promoción, Percepciones Extraordinarias y Estímulos de los elementos en activo.
		[C7] Porcentaje de acciones de seguimiento a los programas, planes y actividades implementadas en materia de prevención del delito y participación ciudadana.
		[A1.C7.] Porcentaje de planes anuales de actividades para prevención social de la violencia y la delincuencia con participación ciudadana realizados.



		[A2.C7.] Porcentaje de supervisiones a las estrategias de prevención del delito de la Dirección General de Prevención y Reinserción Social realizadas.
		[A3.C7.] Porcentaje de supervisiones a las estrategias de reinserción social de la Dirección General de Ejecución de Medidas Sancionadoras realizadas.

Secretaría de Seguridad Pública		
Programa	Nombre	Indicadores asociados
		[A4.C7.] Porcentaje de supervisiones a las estrategias de prevención del delito con participación ciudadana de la Dirección de Vinculación Institucional, realizadas en zonas urbanas y comunidades indígenas.
A.A.P.M.E.395.S.	Fortalecimiento a la Seguridad Pública	[F]Índice de acciones realizadas para el fortalecimiento de la seguridad pública.
		[P] Índice de población atendida a través de acciones operativas
		[C1] Índice de operativos ordinarios y extraordinarios a realizar.
		[A1.C1] Porcentaje de operativos ordinarios realizados
		[C2] Índice de actividades realizadas para coadyuvar con las acciones operativas.
		[A1.C2] Porcentaje de equipo distribuido en actividades operativas realizadas.
		[A2.C2] Porcentaje de vehículos distribuidos en actividades operativas realizadas.
		[A3.C2] Porcentaje de informes ejecutivos de estímulos e incentivos para la operatividad realizados.
		[C3] Porcentaje de acciones operativas realizadas por la Fuerza Civil.
		[A2.C3] Porcentaje de vehículos distribuidos en actividades operativas realizadas por la Fuerza Civil.
		[A4.C4] Proporción de Juntas de Coordinación con Autoridades, Organismos, Instituciones Académicas y ciudadanía organizada.
		[A6.C4] Proporción de Reportes de Zonas de Incidencia Delictiva de Violencia contra las Mujeres.
		[A7.C4] Proporción de Reportes de coordinación con Municipios para la atención de eventualidades operativas y estratégicas, por medios electrónicos.
		[C5] Índice de Información integrada en materia de Seguridad Pública



		[A3.C5] Proporción de informes realizados en Prospectiva de Seguridad Pública
		[C6] Tasa de variación de quejas atendidas en contra de integrantes de las Instituciones Policiales.
		[A1.C6] Proporción de integración de expedientes

Secretaría de Seguridad Pública		
Programa	Nombre	Indicadores asociados
		por faltas cometidas por Integrantes de Instituciones Policiales
		[A2.C6] Proporción de pláticas de concientización en materia del Marco Jurídico que rige a la Secretaría de Seguridad Pública.
		[A3.C6] Proporción de visitas a las áreas administrativas y operativas
		[C7] Acciones operativas realizadas por la Policía Intermunicipal de Poza Rica-Tihuatlan-Coatzintla para prevención, disuación y combate de los actos delictivos.
		[A1.C7] Porcentaje de operativos realizados por la Policía Intermunicipal de Poza Rica-Tihuatlan-Coatzintla
		[A2.C7] Porcentaje de vehículos distribuidos en actividades operativas realizadas por la Policía Intermunicipal de Poza Rica-Tihuatlan-Coatzintla
A.A.P.M.O.397.S.	Capacitación y Evaluación de Elementos Policiales	[F] Tasa de variación de evaluaciones y capacitaciones realizadas.
		[P] Índice de elementos policiales evaluados y capacitados.
		[C1] Tasa de variación de evaluaciones policiales realizadas.
		[A2.C1] Proporción de evaluaciones de control de confianza realizadas a personal adscrito a la S.S.P.
		[A3.C1] Proporción de evaluaciones de control y confianza realizadas a Instituciones Policiacas Municipales
		[C2] Tasa de variación de elementos policiales capacitados.
		[A1.C2] Proporción de la Policía Estatal capacitada
		[A2.C2] Porcentaje de cursos de capacitación impartidos por la Dirección General del Centro de Estudios e Investigación en Seguridad

Secretaría del Trabajo, Previsión Social y Productividad		
Programa	Nombre	Indicadores asociados



BBH.N.G.183.S	Inspección y Previsión Social	[A1.C1] Proporción de inspecciones realizadas en materia de condiciones generales de trabajo
		[A2.C1] Proporción de asesorías realizaas en materia de condiciones generales de trabajo.

		[A3.C1] Proporción de empresas detectadas con violaciones a las condiciones generales de trabajo
		[C2] Proporción de asesoría y capacitación en materia de Previsión Social y Productividad.
		[A1.C2] Proporción de cursos realizados en materia de Previsión Social y Productividad
		[A2.C2] Proporción de asesorías otorgadas a empresarios en materia de Previsión Social y Productividad.
		[A3.C2] Promedio de Asesoría y capacitación brindada.

Servicios de Salud de Veracruz		
Programa	Nombre	Indicadores asociados
CDC.K.I.074.R.	Prestación de Servicios de Atención Médica	[F] Razón de población responsabilidad SESVER por médico de SESVER
		[P] Abasto de medicamentos
		[C1] Promedio de consultas otorgadas a la población responsabilidad de SESVER
CDC.K.I.075.R	Prevención y Control de Daños a la Salud	[C2] Razón de mortalidad materna
		[A1.C2] Tasa de hombres vasectomizados (Corresponsabilidad)
		[A2.C2] Proporción de mujeres con método anticonceptivo post parto (oportunidad)
		[A3.C2] Proporción de embarazadas en control prenatal
		[A4.C2] Proporción de partos atendidos por personal sanitario especializado
		[A5.C2] Proporción de detecciones VPH en mujeres de 35 a 64
		[C5] Porcentaje de casos nuevos de enfermedades transmisibles atendidos por los SESVER
		[A5.C5] Porcentaje de consultas subsecuentes para las Infecciones de Transmisión Sexual (ITS) realizadas
		[A6.C5] Porcentaje de condones entregados a la población en general
		[A7.C5] Cobertura de métodos anticonceptivos



		[A8.C5] Cobertura de vacunación con vacuna SRP (Triple viral) en población de niñas y niños de un año de edad
CDC.K.U.097.R.	Atención a la Salud y	[C5] Porcentaje personal contratado en Unidades Médicas de la Vertiente "Fortalecimiento del acceso

Servicios de Salud de Veracruz		
Programa	Nombre	Indicadores asociados
	Medicamentos Gratuitos para la Población sin Seguridad Social Laboral	efectivo y la continuidad en la prestación de servicios de salud a la población sin seguridad social en condiciones de alta o muy alta marginación" [C6] Porcentaje de surtimiento de medicamentos y material de laboratorio en Unidades Médicas de la Vertiente "Fortalecimiento del acceso efectivo y la continuidad en la prestación de servicios de salud a la población sin seguridad social en condiciones de alta o muy alta marginación".
CDC.K.I.104.R.	Atención a Grupos Vulnerables	[P] Unidades médicas con queja por rechazo de servicio a población vulnerable
		[C4] Porcentaje de médicos tradicionales censados que participan en acciones implementadas en Servicios de Salud de Veracruz
		[A1.C4] Porcentaje de eventos educativos con perspectiva intercultural en municipios con población indígena
		[C5] Porcentaje de detecciones de salud mental en la población de 60 años y más responsabilidad de SESVER
		[A6.C5] Tasa de fecundidad en niñas y adolescentes (de 10 a 14 años) por cada 1000 niñas y adolescentes en ese grupo de edad
		[A7.C5] Tasa de fecundidad en adolescentes (de 15 a 19 años) por cada 1000 mujeres de ese grupo de edad
		[C6] Porcentaje de Grupos de Adolescentes Promotores de Salud en operación
		[A1.C6] Proporción de Adolescentes que aceptan método anticonceptivo pos evento obstétrico (Oportunidad de adolescentes)

Sistema para el Desarrollo Integral de la Familia		
Programa	Nombre	Indicadores asociados
		(P) Tasa de variación de apoyos jurídicos y sociales entregados a personas para restituir sus derechos.



CDC.K.E.085.S	Por el Derecho Superior de Nuestros Niños y Niñas	(C3) Porcentaje de servicios jurídicos, psicológicos y sociales entregados a NNA para restituir sus derechos.
		(A1C3) Porcentaje de asesoría, representaciones y restitución de derechos a NNA.

Sistema para el Desarrollo Integral de la Familia		
Programa	Nombre	Indicadores asociados
		(A2C3) Porcentaje de asesorías y representaciones jurídicas para personas mayores de 18 años brindadas
		(A3C3) Razón entre niñas y niños menores de 18 años apoyados
		(A4C3) Razón entre mujeres y hombres mayores de 18 años apoyados
		(C5) Porcentaje de eventos para la prevención de problemáticas específicas de las niñas, niños y adolescentes.
		(A1/C5) Porcentaje de eventos para la prevención de problemáticas específicas de las niñas, niños y adolescentes.
CDC.K.S.095.S	Desarrollo Integral con Pertinencia Cultural a Familias Indígenas y Afromexicanas.	(C1) Porcentaje de personas indígenas beneficiadas a través de la capacitación en el aprendizaje de una lengua indígena.
		(A1/C1) Promedio de personas indígenas beneficiadas a través de la capacitación en el aprendizaje de la oralidad de una lengua indígena.
		(A2/C1) Promedio de personas indígenas beneficiadas a través de la capacitación en el aprendizaje de la escritura de una lengua indígena.

Instituto Veracruzano de las Mujeres		
Programa	Nombre	Indicadores asociados
		[F] Índice de Desigualdad de Género en el ámbito estatal.
		[P1] Porcentaje de mujeres de 15 y más años por tipo de violencia y tipo de agresor, en cualquier momento de la vida
		[P2] Promedio porcentual de mujeres de 15 años y más casadas, unidas o alguna vez unidas, violentadas a lo largo de su relación que no denunciaron las agresiones.
		[C1] Tasa de variación de asesorías (jurídicas, psicológicas y/o sociales) brindadas a mujeres en el año actual con respecto al año anterior.



AAE.Q.E.241.O	una Vida Libre de Violencia	[A1.C1] Proporción de mujeres de 18 años y más en situación de violencia con asesoría psicológica, jurídica y/o social.
---------------	--------------------------------	---

Instituto Veracruzano de las Mujeres		
Programa	Nombre	Indicadores asociados
		[A2.C1] Proporción de mujeres menores de 18 años en situación de violencia con asesoría psicológica, jurídica y/o social.
		[A3.C1] Proporción de mujeres mayores de 18 años y más que reciben asesoría de no violencia.
		[A4.C1] Proporción de mujeres menores de 18 años que reciben asesoría de no violencia.
		[A5.C1] Porcentaje de Dependencias que integran y actualizan información en el Banco Estatal de Datos e Información sobre casos de Violencia contra las Mujeres.
		[C2] Porcentaje de capacitaciones (talleres, cursos y eventos de sensibilización) impartidas respecto a las programadas
		[A1.C2] Promedio de mujeres que recibieron capacitación en habilidades para la igualdad de género y prevención de la violencia.
		[A2.C2] Promedio de hombres que recibieron capacitación en habilidades para la igualdad de género y prevención de la violencia.
		[A3.C2] Porcentaje de satisfacción en encuestas aplicadas y vinculadas a los eventos de capacitación.
		[A4.C2] Proporción de Eventos de sensibilización con respecto a las Capacitaciones realizadas.
AAE.Q.E.259.O	Refugio Estatal de Mujeres en situación de Violencia	[F] Tasa de variación de presuntos feminicidios en el ámbito estatal.
		[P] Proporción de mujeres o personas allegadas con valoración afirmativa en listas de cotejo para la toma de decisiones, el conocimiento y ejercicio de sus Derechos Humanos de las Mujeres sobrevivientes a la violencia extrema.
		[C1] Tasa de variación porcentual de mujeres, hijas e hijos o personas allegadas, que ingresan al Refugio Estatal con respecto al año anterior
		[A1.C1] Proporción de mujeres sobrevivientes a la violencia en el Refugio durante el trimestre respecto del total de la población que es atendida.



		[A2. C1] Proporción de hijas e hijos afectados directamente por la violencia extrema de las mujeres sobrevivientes en el Refugio durante el trimestre respecto del total de la población atendida
--	--	---

Instituto Veracruzano de las Mujeres		
Programa	Nombre	Indicadores asociados
		[A3.C1] Proporción de personas allegadas afectadas directamente por la violencia extrema de las mujeres sobrevivientes en el Refugio durante el trimestre respecto del total de la población que es atendida.
		[A4.C1] Proporción de mujeres sobrevivientes a la violencia extrema que ingresan sin denuncia y que, durante su permanencia en el Refugio, deciden denunciar.
		[A5.C1] Proporción de mujeres sobrevivientes a la violencia extrema que ingresan sin demanda y que durante su permanencia en el Refugio deciden demandar la obtención de un Derecho.
		[C2] Proporción de servicios de tercer nivel brindados a mujeres, sus hijas e hijos o personas allegadas en el Refugio Estatal
		[A1. C2] Proporción de encuestas de satisfacción aplicada al total de mujeres sobrevivientes de violencia extrema o personas allegadas que egresan del Refugio.
		[A2.C2] Proporción de atenciones de tercer nivel otorgadas a mujeres, sus hijos e hijas, o personas allegadas sobre lo proyectado.
		[A3.C2] Proporción de acompañamientos externos para el acceso a la justicia, sus derechos humanos y el empoderamiento respecto de las atenciones de tercer nivel otorgadas.
		[A4.C2] Proporción de pláticas o talleres impartidos a las mujeres sobrevivientes a la violencia extrema, sus hijas e hijos, o personas allegadas, para la sensibilización y apropiación de los Derechos Humanos de las Mujeres respecto al total de pláticas o talleres impartidos.
		[A5.C2] Proporción de pláticas o talleres impartidos a las mujeres sobrevivientes a la violencia, sus hijas e hijos, en materia de salud y prevención de enfermedades respecto al total de pláticas o talleres impartidos.



		[A6.C2] Proporción de programas educativos para dar continuidad a su educación, impartidos a mujeres sobrevivientes a la violencia extrema, sus hijas e hijos o personas allegadas; durante su permanencia en el Refugio respecto al total de
--	--	---

Instituto Veracruzano de las Mujeres		
Programa	Nombre	Indicadores asociados
AAP.A.E.469.Z	Institucionalización de la Perspectiva de Género	programas impartidos.
		[A7.C2] Proporción de programas para la capacitación en el trabajo, impartidos a mujeres sobrevivientes de violencia extrema, o personas allegadas durante su permanencia en el Refugio respecto al total de programas impartidos.
		[F] Índice de Desarrollo Humano en la entidad federativa, desagregado por sexo.
		[P1] Índice de Institucionalización de la Perspectiva de Género en la Administración Pública Estatal.
		[P2] Índice de Institucionalización de la Perspectiva de Género en la Administración Pública Municipal.
		[C1] Proporción de acciones realizadas para implementar la Política Rectora de Perspectiva de Género en la entidad veracruzana.
		[A1.C1] Proporción de acciones realizadas para promover la Transversalización de la Perspectiva de Género en la Administración Pública en los tres poderes y autónomos.
		[A2.C1] Proporción de acciones realizadas para promover la Transversalización de la Perspectiva de Género en la Administración Pública Municipal.
		[C2] Porcentaje de eventos formativos en Perspectiva de Género
		[A1.C2] Promedio de servidoras públicas capacitadas en eventos formativos para promover la Perspectiva de Género en la entidad veracruzana.
		[A2.C2] Promedio de servidores públicos capacitados en eventos formativos para promover la Perspectiva de Género en la entidad veracruzana.
		[C3] Tasa de variación de Programas Presupuestarios con Perspectiva de Género en la Administración Pública Estatal.
		[A1.C3] Proporción de elaboración de Anexo de Programas Presupuestarios con Perspectiva de Género.



		[A2.C3] Proporción de mesas de trabajo para determinar los Programas Presupuestarios con Perspectiva de Género
--	--	--

Comisión Ejecutiva para la Atención Integral a Víctimas del Delito		
Programa	Nombre	Indicadores asociados
AAP.A.E.247.Y	Apoyo a Víctimas u Ofendidos del Delito	Proporción de atención integral a víctimas u ofendidos
		Proporción de eventos realizados con respecto a los programados

Centro de Justicia para las Mujeres		
Programa	Nombre	Indicadores asociados
CDE.Q.E.384.Y	Justicia para las Mujeres	Proporción de usuarias del Centro de Justicia en la etapa de atención inicial atendidas
		Proporción de usuarias en la Estancia Temporal del CEJUM como medida de protección atendidas
		Proporción de Víctimas empoderadas
		Porcentaje de capacitaciones en materia de fortalecimiento de habilidades y capacidades para salir del ciclo de violencia otorgadas
		Informes de actividades del CEJUM realizados

Radiotelevisión de Veracruz		
Programa	Nombre	Indicadores asociados
AAH.D.F.350.Y	Difusión e Información en Medios Informativos	Difusión e Información en Medios Informativos
		Porcentaje de Notas Informativas transmitidas en Radio y Televisión respecto a las Generadas

Nota Metodológica: El listado de Categorías programáticas (Programas Presupuestarios [Pps] y Actividades Institucionales [AIs]) con enfoque de Atención a la Alerta de Violencia de Género contra las Mujeres (AVGM) vincula tanto indicadores de evaluación del desempeño como acciones genéricas, identificadas a partir de la operación de la Actividad Institucional 472.Y, implementada en las Operaciones del Gasto del Poder Ejecutivo integradas en el Programa de Trabajo de Atención a la Alerta de Género en el Estado de Veracruz, coordinado por el Instituto Veracruzano de las Mujeres (IVM). Dichos indicadores y/o acciones pueden variar en sus metas, de acuerdo a las acciones establecidas al interior de cada una de las Ejecutoras de dicha actividad.

Para el caso de los PPs vinculados a este tipo de gasto, fueron considerados los niveles estratégicos y de gestión, en tanto que en ellos se reconoce la población beneficiada, el bien o servicio entregado a dicha población o los procesos internos para la generación de los

Componentes. El listado anterior representa las acciones implementadas por la Administración Pública Estatal con las que se busca dar Atención a la AVGM, de acuerdo a las acciones o intervenciones públicas gubernamentales para el Ejercicio Fiscal 2021 establecidas en el Programa de Trabajo antes referido.

Anexo XVII
Presupuesto de Unidades de Género

Descripción	Importe
TOTAL	12,584,165.00
Secretaría Particular del C. Gobernador	150,000.00
Secretaría de Desarrollo Agropecuario, Rural y Pesca	942,998.00
Secretaría de Educación	329,343.00
Secretaría de Desarrollo Social	406,000.00
Secretaría de Desarrollo Económico y Portuario	778,560.00
Secretaría de Gobierno	1,570,606.00
Secretaría de Finanzas y Planeación	1,857,723.00
Coordinación General de Comunicación Social	1,108,852.00
Contraloría General	634,051.00
Secretaría de Infraestructura y Obras Públicas	56,529.00
Oficina del Programa de Gobierno	56,800.00
Secretaría de Seguridad Pública	1,407,733.00
Secretaría de Trabajo, Previsión Social y Productividad	165,309.00
Secretaría de Turismo y Cultura	1,412,242.00
Secretaría de Protección Civil	190,000.00
Secretaría de Medio Ambiente	39,600.00
Servicios de Salud de Veracruz	320,158.00
Sistema para el Desarrollo Integral de la Familia	70,000.00
Academia Veracruzana de las Lenguas Indígenas	13,288.00
Instituto Veracruzano del Deporte	40,000.00
Instituto de Espacios Educativos del Estado de Veracruz	10,000.00
Colegio de Bachilleres del Estado de Veracruz	100,000.00
Instituto Veracruzano de la Vivienda	105,226.00
Instituto Veracruzano de Desarrollo Municipal	9,000.00
Comisión Ejecutiva para la Atención Integral a Víctimas del Delito	100,000.00
Centro de Justicia para Mujeres del Estado de Veracruz	49,080.00
Radiotelevisión de Veracruz	120,000.00
Instituto Veracruzano de la Cultura	63,732.00
Procuraduría Estatal de Protección al Medio Ambiente	377,335.00
Comisión del Agua del Estado de Veracruz	100,000.00

**Anexo XVIII Categorías
Programáticas
con enfoque de Perspectiva de Género
ACTIVIDADES INSTITUCIONALES TRANSVERSALES**

Dependencias y Entidades con Unidad de Género autorizada

Programa	Nombre	Indicadores asociados
470.Y	Igualdad de Genero	Porcentaje de eventos de sensibilización y formación para promover la Igualdad de Género y la Prevención de la Violencia al interior de la APE realizados
		Promedio de servidoras públicas asistentes a eventos de sensibilización y formación para la promoción de la Igualdad de Género (IG) y la Prevención de la Violencia al interior de la Dependencia o Entidad realizados
		Promedio de servidores públicos asistentes a eventos de sensibilización y formación para la promoción de la Igualdad de Género (IG) y la Prevención de la Violencia al interior de la Dependencia o Entidad realizados
		Porcentaje de acciones de Transversalización de la Perspectiva de Género
		Porcentaje de personas servidoras públicas en puesto de responsabilidad que participan en acciones y eventos de formación.
		Porcentaje de Diagnóstico Institucional con Perspectiva de Género realizado
		Porcentaje de participación de las mujeres en puestos de responsabilidad al interior de la dependencia o entidad

Dependencias y Entidades integrantes del Programa de Atención a la AVGM

Programa	Nombre	Indicadores asociados
472.Y	Alerta de Violencia de Genero contra las Mujeres	Proporción de acciones sustantivas para atender la AVGM

Dependencias y Entidades integrantes del Sistema Estatal SIPINNA

Programa	Nombre	Indicadores asociados
473.Y	Protección Integral de los Derechos de Niñas, Niños y Adolescente	Porcentaje de actividades realizadas para garantizar la protección de los derechos humanos de las Niñas, Niños y Adolescentes
		Porcentaje de acciones de difusión de los derechos humanos de las niñas, niños y adolescentes
		Porcentaje de capacitación otorgada en materia de protección de los derechos humanos de las niñas, niños y adolescentes
		Promedio de servidoras y servidores públicos asistentes a eventos de capacitación en materia de protección de los derechos humanos de las niñas,

CATEGORÍAS PROGRAMÁTICAS ESPECÍFICAS

Oficina del Gobernador		
Programa	Nombre	Indicadores asociados
AAP.A.E.252.Y	Apoyo y Asesoría Jurídica del Ejecutivo del Estado	Proporción de solicitudes atendidas de instituciones diversas.
		Proporción de apoyos otorgados a los veracruzanos ante organismos e institucionales nacionales e internacionales

Secretaría de Desarrollo Agropecuario, Rural y Pesca		
Programa	Nombre	Indicadores asociados
BBB.G.F.154.U	Fomento a la Ganadería Sustentable con Integración de Cadenas de Valor	[P] Porcentaje de productoras(es) apoyados
		[C1] Porcentaje de apoyos productivos de equipo de cerco eléctrico entregados
		[A1C1] Porcentaje de convocatorias para beneficiarias(os) de apoyos para manejo de praderas
		[A2C1] Porcentaje de registros del Padrón Único de Beneficiarios del Programa de Fomento a la ganadería sustentable realizados
		[C2] Porcentaje de apoyos con semilla para restablecimiento de praderas entregados.
		[A1C2] Porcentaje de convocatorias para beneficiarias(os) de apoyos con semilla de pastos mejorados para restablecer la producción
		[A2C2] Porcentaje de beneficiarias(os) del Programa de Fomento a la ganadería sustentable en municipios de alta, media y baja marginación en el Estado de Veracruz realizados
		[C3] Porcentaje de apoyos para mitigar los efectos de eventos climáticos
		[A1C3] Porcentaje de convocatorias para beneficiarios (as) de apoyos para mitigar efectos de eventos climáticos
		[A2C3] Porcentaje de Beneficiarios (as) del Programa de Fomento a la ganadería sustentable en municipios de alta, media y baja marginación en el Estado de Veracruz realizados
		[C4] Porcentaje de asistencias técnicas brindadas
		[A1C4] Porcentaje de convocatorias para extensionistas pecuarios
		[A2C4] Porcentaje de Extensionistas por convocatoria contratados



BBB.G.F.189.U	Mejoramiento de la Seguridad Alimentaria en Zonas de Alta y	[F] Variación porcentual de personas en carencia alimentaria
		[P] Variación porcentual de población empleada en el sector primario con el programa
		[C1] Porcentaje de apoyos productivos

Secretaría de Desarrollo Agropecuario, Rural y Pesca		
Programa	Nombre	Indicadores asociados
	muy Alta Marginación, mediante disponibilidad de productos pecuarios	[A1C1] Porcentaje de convocatorias para mujeres de apoyos productivos realizadas
		[A2C1] Porcentaje de registros del Padrón Único de Beneficiarias del Programa de Mejoramiento de la Seguridad Alimentaria realizados
		[C2] Porcentaje de apoyos productivos entregados
		[A1C2] Porcentaje de convocatorias para mujeres
		[A2C2] Porcentaje de registros de beneficiarias realizado
		[C3] Porcentaje de asistencias técnicas brindadas por mujeres
		[A1C3] Porcentaje de Extensionistas por convocatoria contratadas
		[A2C3] Porcentaje de supervisión extensionistas pecuarias realizadas
BBB.G.K.165.U	Fomento a la Producción Agrícola para la Suficiencia Agroalimentaria	[C2] Porcentaje de superficie de cultivos agrícolas básicos beneficiada con semillas e insumos agrícolas
		[A1C2] Porcentaje de productoras(es) atendidos para el fortalecimiento de la producción de cultivos agrícolas básicos
		[C3] Porcentaje de superficie de cultivos agrícolas estratégicos y hortofrutícolas beneficiada con material vegetativo y otros insumos.
		[A1C3] Porcentaje de productoras y productores atendidas para el impulso de la producción de cultivos agrícolas estratégicos en Veracruz
		[A2C3] Porcentaje de productoras y productores atendidas para el impulso de la producción de cultivos hortícolas en Veracruz
		[A3C3] Porcentaje de productoras y productores atendidas para el impulso de la producción de cultivos frutícolas en Veracruz
		[C4] Promedio de recursos económicos aplicados por productor(a) agrícola beneficiado
		[A1C4] Porcentaje de productoras y productores beneficiados con acciones de mecanización y tecnificación para el impulso de las actividades agrícolas de Veracruz
	Fomento al	[P] Porcentaje de productores (as) /agro empresarios (as) del sector agroalimentario apoyados en la mejora del eslabonamiento de su cadena de valor



BBH.G.F.150.U	Desarrollo Comercial Agroalimentario	[C1] Porcentaje de productores y productoras apoyados en materia de capacitación para el fortalecimiento del sector primario y la agroindustria
		[A1C1] Porcentaje de solicitudes en materia de capacitación atendidas

Secretaría de Desarrollo Agropecuario, Rural y Pesca		
Programa	Nombre	Indicadores asociados
		[C2] Porcentaje de jornadas de promoción comercial realizadas.
		[A1C2] Porcentaje de productores(as) /agro empresarios (as) asistentes a jornadas de promoción comercial
		[C4] Porcentaje de acciones de integración de cadenas de valor para el fortalecimiento de la articulación comercial.
		[A1C4] Porcentaje de acciones de integración de cadenas de valor para el fortalecimiento de la articulación comercial
BBH.G.F.155.U	Diversificación de la Agroindustria Azucarera	[P] Proporción de asesorías y apoyos a los productores (as) y trabajadores (as) de la de la industria azucarera, alcoholera y piloncillera
		[C1] Proporción de asesorías para la diversificación de la producción de azúcar
		[A1C1] Proporción de solicitudes de asesoría atendidas para la diversificación de la producción de azúcar
BBH.G.K.153.T	Impulso a las Actividades Acuícolas y Pesqueras del estado de Veracruz	[P] Promedio de inversión otorgada por productor o productora acuícola y pesquero
		[C1] Variación de la capacidad productiva acuícola y pesquera apoyada
		[A1C1] Porcentaje de solicitudes de apoyo atendidas
BBH.G.K.166.U	Desarrollo de Infraestructura Productiva para el Sector Agroalimentario	[P] Variación de productoras(es) del Estado de Veracruz que cuentan con obras de infraestructura agropecuaria y apoyo financiero
		[C1] Porcentaje de cumplimiento en el número de obras de infraestructura agropecuaria entregadas
		[A1C1] Porcentaje de Productoras y Productores beneficiados con la construcción obras de infraestructura agropecuaria y entregadas

Secretaría de Educación		
Programa	Nombre	Indicadores asociados
CCD.L.E.010.Y	Formación y Orientación Educativa	Proporción de orientaciones a asociaciones de padres de familia
CCD.L.E.015.Y	Educación Subsidiada	Proporción de alumnos atendidos en Secundarias Técnicas Subsidiadas
		Proporción de bibliotecarios capacitados



CCD.L.E.023.Y	Administración de Bibliotecas	Proporción de usuarios atendidos
		Promedio de población atendida con actividades de fomento a la lectura
		Promedio de docentes capacitados

Secretaría de Educación		
Programa	Nombre	Indicadores asociados
CCD.L.E.025.Y	Educación Especial	Proporción de alumnos atendidos por Educación Especial Estatal
		Proporción de docentes capacitados por Educación Especial Estatal
		Proporción de tutores capacitados por Educación Especial Estatal
CCD.L.E.031.Y	Servicio de Bachillerato y Capacitación para el Trabajo	Proporción de cobertura en educación profesional técnica
		Proporción de certificaciones en educación profesional técnica
CCD.L.E.035.Y	Servicios Educativos Virtuales	Proporción de usuarios atendidos mediante la Plataforma Virtual del ICC
CCD.L.I.049.Y	Gastos de Operación FONE	Proporción de alumnos atendidos en Educación Preescolar en el Estado
		Proporción de niños de 0 a 6 años atendidos en el servicio de educación inicial otorgado en los 5 CENDI-SEV
		Proporción de alumnos atendidos en CAPEP
		Promedio de docentes asesorados en preescolar de CAPEP
		Proporción de Jefes de Sector capacitados
		Proporción de alumnos atendidos en Educación Primaria federalizada
		Proporción de jóvenes y adultos atendidos en Educación Básica
		Proporción de docentes y personal directivo en CEBA capacitado
		Proporción de alumnos apoyados en Albergues Escolares e Internado
		Proporción de Personal de Albergues Escolares y el Internado Capacitado
		Proporción de alumnos atendidos en Educación Secundaria Federal
		Proporción de alumnos asesorados en pensamiento matemático en Educación Secundaria Federal y Estatal
		Proporción de alumnos atendidos en servicios de calidad en el internado de la Secundaria Técnica número 20 de Alvarado Veracruz



CCD.L.I.049.Y	Gastos de Operación FONE	Proporción de alumnos atendidos en servicios de calidad en el internado de la Secundaria Técnica número 21 de San Gregorio Veracruz
		Proporción de alumnos atendidos en Educación Preescolar Indígena
		Proporción de alumnos atendidos en educación Inicial Indígena

Secretaría de Educación		
Programa	Nombre	Indicadores asociados
		Proporción de alumnos atendidos en Educación Primaria Indígena
		Proporción de alumnos indígenas atendidos en el Centro de Integración Social
		Proporción de estudiantes atendidos en los programas académicos UPN
		Proporción de docentes capacitados en los Programas Académicos de UPN
		Proporción de docentes beneficiados con estímulos a través de UPN
		Proporción de alumnos egresados mayores de 15 años de edad en Educación Básica en las Misiones Culturales
		Proporción de alumnos capacitados en las Misiones Culturales
		Proporción de apoyo desconcentrados por la Coordinación de Delegaciones
		Porcentaje de apoyos proporcionados por la Delegación Regional de Coatepec
		Porcentaje de apoyos proporcionados por la Delegación Regional de Coatzacoalcos
		Porcentaje de apoyos proporcionados por la Delegación Regional de Cosamaloapan
		Porcentaje de apoyos proporcionados por la Delegación Regional de Córdoba
		Porcentaje de apoyos proporcionados por la Delegación Regional de Huayacocotla
		Porcentaje de apoyos proporcionados por la Delegación Regional de Martínez de la Torre
		Porcentaje de apoyos proporcionados por la Delegación Regional de Orizaba
		Porcentaje de apoyos proporcionados por la Delegación Regional de Poza Rica
	Gastos de	Porcentaje de apoyos proporcionados por la Delegación Regional de Tantoyuca
		Porcentaje de apoyos proporcionados por la Delegación Regional de Tuxpan



CCD.L.I.049.Y	Operación FONE	Porcentaje de apoyos proporcionados por la Delegación Regional de Veracruz
		Porcentaje de apoyos proporcionados por la Delegación Regional de Zongolica

Secretaría de Educación		
Programa	Nombre	Indicadores asociados
		Proporción de Ascensos Escalafonarios
		Porcentaje de beneficiarios de asesorías, enlaces y capacitaciones de inclusión digital a docentes y/o alumnos
CCD.L.E.051.Y	Albergues Internados	Proporción de alumnos albergados en el Albergue Telpochcalli de Temaxcalapa, Zongolica
		Proporción de alumnos albergados en el Albergue Telpochcalli de Huitzila
		Proporción de alumnos albergados en el Albergue Telpochcalli de Zontecomatlán
		Proporción de alumnos albergados en el Albergue Telpochcalli de Soteapan
		Proporción de alumnos albergados en el Albergue Telpochcalli de Coyutla
CCD.L.E.055.Y	Programa Estímulos Estudiantes	Porcentaje de becas otorgadas a estudiantes de alto rendimiento
		Porcentaje de becas otorgadas a estudiantes con necesidades educativas especiales
		Porcentaje de becas otorgadas a estudiantes víctimas del delito
		Porcentaje de becas otorgadas a estudiantes hijos de policías caídos
		Porcentaje de becas otorgadas a estudiantes en condiciones económicas adversas
CCD.L.E.012.B	Educación Básica Primaria	[F] Cobertura en Educación Primaria
		[P] Eficiencia Terminal en Educación Primaria
		[C1] Proporción de alumnos que acreditan el ciclo escolar en Educación Primaria
		[A1.C1] Proporción de profesores en escuelas primarias estatales capacitados
		[A2.C1] Proporción de alumnos evaluados con el Nivel III y IV en Matemáticas
		[A3.C1] Proporción de alumnos evaluados con el Nivel III y IV en Lenguaje y Comunicación
		[C2] Índice de variación de jóvenes y adultos atendidos en Educación Básica para Adultos (EBA)
		[A1.C2] Proporción de docentes en formación para brindar Educación Básica para Adultos
		[A2.C2] Proporción de visitas a zonas escolares y planteles educativos en la modalidad de Educación Básica para Adultos



ACD.L.E.019.B	Educación Superior Veracruz	Media de	[F] Proporción de población de 15 a 17 años inscrita en educación media superior
			[P] Proporción de absorción de alumnos en educación media superior

Secretaría de Educación		
Programa	Nombre	Indicadores asociados
		[C1] Proporción de eficiencia terminal de alumnos del TEBAEV
		[A1.C1] Índice de variación de los alumnos atendidos por el TEBAEV
		[A2.C1] Proporción de guías didácticas elaboradas
		[A3.C1] Proporción de videos educativos producidos
		[A1.C2] Proporción de alumnos atendidos en escuelas técnicas no profesionales y técnicas profesionales por la DGB
		[A3.C2] Proporción de docentes de bachillerato capacitados y actualizados
ACD.L.E.021.B	Programas Educativos No Formales	[F] Índice de usuarios alfabetizados en tecnología
		[P] Promedio de usuarios Vasconcelos beneficiados por las misiones Vasconcelos
ACD.L.E.022.B	Educación Superior	[F] Proporción de población inscrita en Educación Superior
		[P] Proporción de absorción de alumnos en Educación Superior
		[A4.C1] Proporción de personal docente y administrativo capacitado
		[C1] Proporción de programas educativos ofertados por la UPV
		[C2] Proporción de alumnos inscritos en Instituciones Particulares de Educación Superior
		[A1.C2] Proporción de personas que asisten a eventos organizados por la Dirección General de Educación Universitaria
		[C3] Proporción de estudiantes aprobados en las escuelas normales
		[A2.C3] Proporción de beneficiados con estímulos al desempeño docente
		[A1.C3] Proporción de docentes beneficiados con estímulos al desempeño docente
		[A3.C3] Proporción de estudiantes becados.
CCD.L.U.024.B	Telebachillerato Comunitario de Veracruz (TEBACOM)	[F] Proporción de cobertura educativa de Telebachillerato Comunitario
		[P] Índice de variación de alumnos atendidos por Telebachillerato Comunitario (TEBACOM)
		[C1] Proporción de eficiencia terminal de los alumnos de TEBACOM
		[A2.C1] Proporción de las y los docentes capacitados de Telebachillerato Comunitario



CCD.L.U.024.B	Telebachillerato Comunitario de Veracruz (TEBACOM)	[A3.C1] Proporción de tutorías impartidas a los alumnos de TEBACOM
		[C2] Proporción de deserción de alumnos en Telebachillerato Comunitario

Secretaría de Educación		
Programa	Nombre	Indicadores asociados
CCD.L.S.027.B	Educación Superior Tecnológica	[A2.C2] Proporción de las y los estudiantes que cuentan con materiales educativos
		[F] Índice de variación proporcional de egresados incorporados al sector laboral
		[P1] Proporción de cobertura en educación superior
		[P2] Proporción de eficiencia terminal en Educación Superior Tecnológica de Veracruz
		[C1] Proporción de impartición de programas de estudios de calidad
		[A2.C1] Proporción de docentes en líneas innovadoras de investigación aplicada y desarrollo tecnológico
		[A3.C1] Proporción de docentes incorporados en el Sistema Nacional de Investigadores
		[A6.C1] Proporción de movilidad académica de alumnos y docentes
		[A1.C2] Proporción de campañas de difusión realizadas
		[C2] Índice de variación proporcional en alumnos de la matrícula escolar
		[A2.C2] Índice de variación proporcional de alumnos de nuevo ingreso
		[A3.C2] Índice de variación proporcional en alumnos de reingreso
		[A4.C2] Proporción de alumnos titulados conforme a la norma

Secretaría de Desarrollo Social		
Programa	Nombre	Indicadores asociados
CDA.E.S.130.Y	Estrategia Sembramos Bienestar Común	Porcentaje de registros del Padrón Único de Beneficiarios
		Porcentaje de Unidades Sociales de Bienestar (USB) constituidas.
		Porcentaje de capacitaciones realizadas
		Porcentaje de diagnósticos comunitarios elaborados
CDA.E.F.140.Y	Promoción e Impulso de Acciones de Desarrollo Social	Proporción de documentos normativos elaborados y publicados



CDA.E.K.112.J	Infraestructura Social Básica	[F] Porcentaje de población beneficiada con servicios básicos en la vivienda 2024
		[P] Porcentaje de municipios ubicados en ZAP, beneficiados con obras y acciones de infraestructura social básica

Secretaría de Desarrollo Social		
Programa	Nombre	Indicadores asociados
		[C1] Porcentaje de viviendas habitadas con servicio de energía eléctrica convencional
		[C2] Porcentaje de viviendas habitadas, equipadas con estufas ecológicas
CDA.E.E.115.J	Programas Sociales	[F] Porcentaje de población en pobreza extrema 2024
		[P2] Proporción de municipios con declaratoria de ZAP rural y urbana, atendidos
		[C1] Porcentaje de apoyos económicos compensatorios a Mujeres Emprendedoras entregados
		[C2] Porcentaje de Proyectos Productivos de Autosuficiencia Alimentaria entregados
CDA.E.K.141.S	Mejoramiento de la Vivienda	[F] Porcentaje de población con carencia por calidad y espacios de la vivienda 2024
		[P] Porcentaje de municipios ubicados en ZAP's beneficiados con obras y acciones de vivienda
		[C1] Porcentaje de viviendas habitadas beneficiadas con pisos firmes construidos.
		[C2] Porcentaje de viviendas habitadas beneficiadas con techos firmes, construidos.
		[C3] Porcentaje de viviendas habitadas beneficiadas con cuartos dormitorios, construidos.
		[C4] Porcentaje de viviendas habitadas beneficiadas con muros firmes, construidos

Secretaría de Desarrollo Económico y Portuario		
Programa	Nombre	Indicadores asociados
BBH.F.F.162.W	Veracruz Competitivo	[P] Variación porcentual de personas emprendedoras y MiPyMEs apoyadas
		[C1] Variación porcentual de personas emprendedoras y MiPyMEs consolidadas y fortalecidas
		[A1.C1] Proporción de personas emprendedoras y MiPyMEs apoyadas en el desarrollo de producto
		[A2.C1] Proporción de personas emprendedoras y MiPyMEs apoyadas a registrar marca



BBH.F.F.162.W	Veracruz Competitivo	[A3.C1] Razón de personas emprendedoras y empresarias capacitadas en materia empresarial
		[A4.C1] Proporción de Servicios de asistencia técnica otorgados a personas emprendedoras y MiPyMEs

Secretaria de Desarrollo Económico y Portuario		
Programa	Nombre	Indicadores asociados
		[C2] Variación porcentual de apoyos de impulso a la comercialización otorgados a las MiPyMEs
		[A1.C2] Proporción de solicitudes atendidas para la incorporación en el RUPV
		[A3.C2] Variación porcentual de MiPyMEs acreditadas con la Marca de Certificación Hecho en Veracruz
		[C3] Proporción de conferencias con Perspectiva de Género
		[A1C3] Promedio de mujeres asistentes a conferencias con Perspectiva de Género
		[A3C3] Proporción de satisfacción con las conferencias otorgadas
BBH.F.S.164.W	Financiamiento Empresarial	[F] Variación porcentual de apoyos crediticios otorgados
		[P] Variación porcentual del monto de créditos autorizados
		[C1] Porcentaje de mujeres beneficiadas con créditos
		[A1.C1] Promedio de mujeres informadas por evento
		[A2.C1] Porcentaje de expedientes de crédito a mujeres integrados
		[A3.C1] Porcentaje de expedientes de crédito autorizados a mujeres
		[C2] Porcentaje de hombres beneficiados con créditos
		[A1.C2] Promedio de hombres informados por evento
		[A2.C2] Porcentaje de expedientes de crédito a hombres integrados
		[A3.C2] Porcentaje de expedientes de crédito autorizados a hombres
BBH.F.E.176.W	Calidad Competitividad Veracruzana y	[F] Variación porcentual del número de empresas certificadas en normas de calidad
		[P] Variación porcentual de organizaciones apoyadas
		[C1] Proporción de organizaciones que implementan sistemas de calidad
		[A1.C1] Proporción de emprendedores y empresarios de organizaciones capacitados en sistemas de calidad



Secretaría de Gobierno

Programa	Nombre	Indicadores asociados
AAP.A.E.233.Q	Programa de Protección	[F] Proporción de acuerdos de las sesiones a las que se les dio seguimiento

Secretaría de Gobierno		
Programa	Nombre	Indicadores asociados
	Integral de Niñas, Niños y Adolescentes del Estado	[P] Proporción de acciones del estado alineadas a la Política Nacional en materia de niñez y adolescencia
		[C1] Proporción de proyectos normativos aprobados
		[C2] Porcentaje de acciones realizadas para promover y difundir los derechos de niñas, niños y adolescentes
		[A] Porcentaje de Sesiones, Reuniones y Mesas de Trabajo realizados
		[A] Promedio de servidoras y servidores públicos estatales y municipales capacitados
		[A] Proporción de asesorías brindadas a servidoras y servidores públicos
AAP.A.E.235.Y	Identidad Cívica y Cultural	Tasa de Variación de grupos de participación ciudadana constituidos
		Proporción de eventos Culturales realizados
		Proporción de apoyos para eventos cívicos y culturales otorgados
AAP.A.E.236.J	Asistencia Jurídica a la Población	[F] Tasa de variación de atenciones brindadas por el INVEDEP
		[P] Tasa de variación de las personas beneficiadas con los servicios del INVEDEP
		[C] Tasa de Variación de Orientaciones y Asesorías Jurídicas gratuitas brindadas por el INVEDEP
		[C] Tasa de Variación de Defensas y Representaciones legales gratuitas brindadas por el INVEDEP
		[C] Tasa de variación de los cursos y/o talleres de formación impartidos por Personal del INVEDEP
		[A] Proporción de Asesorías Jurídicas Brindadas a Mujeres
		[A] Proporción de Asesorías Jurídicas Brindadas a Hombres
		[A] Proporción de Orientaciones Jurídicas Brindadas a Mujeres
		[A] Proporción de Orientaciones Jurídicas Brindadas a Hombres
		[A] Proporción de Representaciones Legales Brindadas a Mujeres
		[A] Proporción de Representaciones Legales Brindadas a Hombres
		[A] Proporción de Defensas Legales Brindadas a Mujeres
		[A] Proporción de Defensas Legales Brindadas a Hombres
		[A] Proporción de Asistencias Legales en Audiencias brindadas a los Usuarios de los servicios de Representación y Defensa
		[A] Promedio de Servidoras Públicas del INVEDEP Capacitadas



		[A] Promedio de Servidores Públicos del INVEDEP Capacitados
		[A] Promedio de Personal del INVEDEP Capacitado como intérpretes y traductores en lenguas indígenas
AAP.A.E.243.Y	Servicios	Proporción de atención a migrantes fuera del estado de Veracruz.

Secretaría de Gobierno		
Programa	Nombre	Indicadores asociados
	Migratorios	Proporción de proyectos productivos y sociales financiados
		Proporción de solicitudes de adultos mayores de 60 años, oriundos y/o vecinos del estado de Veracruz que ingresaron al Programa de Reunificación Familiar Con Raíces Veracruzanos.
AAP.A.E.244.Y	Nuevo Sistema de Justicia Penal	Promedio de Servidoras, Servidores Públicos y Operadores del Sistema, asistentes a eventos de capacitación en materia del Sistema de Justicia Penal
AAP.A.E.248.Y	Administración del Catastro Estatal	Tasa de variación de predios registrados en el padrón
AAP.A.E.253.J	Trámites y Servicios Jurídicos a la Población	[P] Proporción de la población usuaria de los trámites y servicios de expedición de documentos legales otorgados.
		[A] Promedio servidores públicos capacitados en materia registral y notarial
		[A] Proporción de fotocopias certificadas gratuitas emitidas en la Dirección General del Registro Civil.
		[A] Proporción de certeza jurídica mediante la inscripción de actas
		[A] Proporción de acciones de difusión de la cultura registral realizadas
		[A] Porcentaje de cursos y/o talleres de capacitación impartidos
		[A] Proporción de registro extemporáneo de nacimiento dictaminados
AAP.A.E.270.Y	Conducción de la Política Interior y Demandas Sociales	Proporción de gestión de apoyos a grupos desprotegidos
AAP.A.P.240.Y	Planeación Demográfica del Estado	Promedio de mujeres y hombres asistentes a eventos de capacitación impartidos por el COESPO en temas de la política de población.
		Proporción de instrumentos, acuerdos o convenios interinstitucionales que promuevan la participación en los temas sociodemográficos y la descentralización de los mismos formalizados
		Proporción de estudios sociodemográficos y socioeconómicos de los asentamientos humanos en el Estado elaborados.



		Proporción de estudios geoestadísticos de la dinámica de migración en el Estado elaborados.
		Proporción de investigaciones y artículos elaborados sobre temas sociodemográficos.

Secretaría de Gobierno		
Programa	Nombre	Indicadores asociados
AAP.A.E.255.Y	Programa Estatal de Búsqueda de Personas	Proporción de acciones de búsqueda de personas efectuadas en colaboración con al menos una institución integrante del Mecanismo Estatal de Coordinación en materia de Búsqueda de Personas.
		Proporción de solicitudes de búsqueda dirigidas al menos a una institución integrante del Mecanismo Estatal de Coordinación en Materia de Búsqueda de Personas
		Porcentaje de diagnósticos de análisis de contexto de la desaparición de personas en el estado de Veracruz elaborados.
		Proporción de registros en la base de datos de personas desaparecidas o no localizadas con respecto de las Solicitudes de Búsqueda de Personas desaparecidas o No localizadas recibidas por la CEBV.
AAP.Q.E.256.Y	Programa Estatal de Cultura de Paz y Derechos Humanos	Porcentaje de acciones sustantivas con perspectiva de género para la transversalización de derechos humanos y generar una cultura de paz en la APE.
		Porcentaje de acciones con perspectiva de género para la promoción del conocimiento, respeto y el correcto ejercicio de los Derechos Humanos.
		Porcentaje de acciones de difusión con perspectiva de género para una cultura de paz realizadas.
		Porcentaje de cursos integrales de capacitación en temas de perspectiva de género, derechos humanos y cultura de paz impartidos a las y los servidores públicos de las diferentes dependencias y entidades del Poder Ejecutivo.
		Porcentaje de acciones sustantivas para la incorporación de la Estrategia de Coordinación Estatal de Cero Tolerancia a la Violencia Contra las Mujeres y las Niñas en Veracruz.
		Porcentaje de estudios e investigaciones en materia de derechos humanos elaborados desde la perspectiva de género.
		Promedio de servidoras públicas en relación a los servidores públicos que han participado en cursos integrales de capacitación en temas de perspectiva de género, derechos humanos y cultura de paz.
	Programa Emergente por	Porcentaje de acciones sustantivas con Perspectiva de Género de la Declaratoria del Programa Emergente por crisis de derechos humanos



AAP.Q.E.257.Y	Crisis de Violaciones Graves en	Porcentaje de capacitación otorgada en materia de desaparición de personas y violencias en estado de Veracruz a servidoras y servidores públicos de la APE.
---------------	---------------------------------------	---

Secretaría de Gobierno		
Programa	Nombre	Indicadores asociados
	Humanos en Materia de Desaparición de Personas	Porcentaje de estudios e investigaciones en materia de desaparición de personas elaborados desde la perspectiva de género.
		Porcentaje de acciones de difusión con Perspectiva de Género para concientizar a la sociedad sobre la situación y problemáticas en materia de desapariciones.
		Promedio de servidores públicos en relación a las servidoras públicas que han participado en eventos de capacitación en materia de desaparición de personas y violencias en estado de Veracruz.

Secretaría de Finanzas y Planeación		
Programa	Nombre	Indicadores asociados
BBH.C.E.302.Y	Productos y Servicios Estadísticos y Geográficos	Porcentaje de elaboración de análisis estadísticos o económicos
		Porcentaje de cuadernillos municipales elaborado
BBP.R.O.295.Y	Administración General	Proporción de Estructuras Orgánicas analizadas
		Porcentaje de actualización de Manuales Administrativos
		Proporción de servidores públicos capacitados en la modalidad presencial y virtual
		Proporción de servidores públicos capacitados en temas derivados del Sistema Nacional Anticorrupción, Transparencia y Acceso a la Información
		Proporción de servidores públicos capacitados, a través de temas en materia de Perspectiva de Género
BBH.C.P.300.J	Programación Estratégica y Gestión para Resultados	[C3] Porcentaje de evaluaciones a Programas Presupuestarios realizadas
AAP.A.E.232.L	Programa Estratégico de la Juventud	[F] Tasa de variación de acciones de apoyo para la juventud veracruzana.
		[P] Tasa de variación de jóvenes de 15 a 29 años de edad beneficiados.
		[C1] Promedio de jóvenes participantes en concursos y certámenes organizados por el Instituto Veracruzano de la Juventud



		[C2] Promedio de jóvenes de 15 a 29 años que asistieron a cursos.
AAP.A.E.114.Y	Fortalecimiento del	Proporción de acciones interinstitucionales

Secretaría de Finanzas y Planeación		
Programa	Nombre	Indicadores asociados
	Desarrollo de la Población Indígena	Proporción de eventos culturales indígenas en pueblos originarios
AAP.A.E.117.Y	Desarrollo Sustentable en las Regiones Indígenas	Proporción de acciones interinstitucionales realizadas

Contraloría General del Estado		
Programa	Nombre	Indicadores asociados
BAP.B.O.360.Y	Auditoría y Fiscalización	Índice de Implementación del MEMICI
BAP.B.O.361.J	Fiscalización Interna	[C1] Porcentaje de Auditorías realizadas
		[C2] Porcentaje del seguimiento y solventación de observaciones y recomendaciones
		[C3] Porcentaje de validación de evaluaciones
		[A1.C1] Porcentaje de Auditorías Internas realizadas
		[A1.C2] Porcentaje del seguimiento y solventación de observaciones y recomendaciones determinadas en auditorías y evaluaciones
		[A1.C3] Porcentaje de validación de Evaluaciones a Programas Presupuestarios y Actividades Institucionales
		[A2.C3] Porcentaje de validación de Evaluaciones Financieras
BAP.B.O.364.J	Participación Ciudadana	[C1] Proporción de resolución de procedimientos administrativos
		[C2] Índice de Acciones de Mejora de la Gestión Pública
		[C3] Índice de Participación Ciudadana y Social en Dependencias y Entidades y Programas Federales de Desarrollo Social
		[A1.C2] Proporción de Estructuras Orgánicas registradas.
		[A2.C2] Proporción de Manuales Administrativos actualizados de las Dependencias y Entidades registrados
		[A2.C3] Proporción de seguimiento a gestiones de programas federales de desarrollo social
		[A4.C3] Proporción de verificación a comités de contraloría ciudadana
		[A1.C3] Proporción de capacitación en materia de Contraloría Ciudadana y Social



		[A3.C2] Proporción de acciones de Ética Pública
		[A5.C2] Proporción de servidores públicos capacitados
BAP.B.O.380.Y	Desarrollo y	Porcentaje de cursos de capacitación impartidos

Contraloría General del Estado		
Programa	Nombre	Indicadores asociados
	Capacitación	Proporción de servidores públicos beneficiados con apoyos económicos en materia de profesionalización

Secretaría de Infraestructura y Obras Públicas		
Programa	Nombre	Indicadores asociados
BBI.J.K.171.X	Infraestructura Carretera	[F] Variación porcentual de construcción, modernización, reconstrucción, rehabilitación, mantenimiento y conservación de red carretera estatal comunicada con el eje troncal federal
BBI.J.K.171.X	Infraestructura Carretera	[P] Porcentaje de cobertura de la Red Carretera Estatal
		[C1] Variación porcentual de kilómetros atendidos de la Red carretera alimentadora
		[A1.C1] Proporción de proyectos ejecutivos de carreteras alimentadoras validados según Reglas de Operación de la Fuente de Financiamiento
		[A4.C1] Proporción de obras de carreteras alimentadoras ejecutadas y finiquitadas con respecto al total de obras supervisadas
		[C2] Variación porcentual de kilómetros atendidos de caminos rurales construidos y reconstruidos
		[A1.C2] Proporción de proyectos ejecutivos de caminos rurales validados según las Reglas de Operación de la Fuente de Financiamiento
		[A2.C2] Proporción de proyectos ejecutivos de caminos rurales con asignación de recursos con respecto al total de proyectos ejecutivos validados
		[A4.C2] Proporción de obras de caminos rurales ejecutadas y finiquitadas con respecto al total de obras supervisadas
	Infraestructura para el Desarrollo	[P] Porcentaje de población veracruzana atendida con servicios de telecomunicación
		[C1] Variación porcentual de servicios de telefonía rural instalados
		[A1.C1] Porcentaje de los proyectos ejecutivos de telefonía rural con respecto al total de proyectos de telefonía rural validados.



BBI.J.K.172.S	de las Telecomunicaciones	[A4.C1] Porcentaje de obras de telefonía rural terminadas con respecto al total de obras de telefonía rural licitadas y contratadas
		[C2] Variación porcentual de servicios de radiocomunicación instalados
		[A1.C2] Porcentaje de los proyectos ejecutivos de

Secretaría de Infraestructura y Obras Públicas		
Programa	Nombre	Indicadores asociados
		radiocomunicación con respecto al total de proyectos de radiocomunicación validados
		[A4.C2] Porcentaje de obras de radiocomunicación terminadas con respecto al total de obras de radiocomunicación licitadas y contratadas
		[C3] Variación porcentual de servicios de conectividad instalados
		[A1.C3] Porcentaje de los proyectos ejecutivos de conectividad con respecto al total de proyectos de conectividad validados
		[A4.C3] Porcentaje de obras de conectividad terminadas con respecto al total de obras de conectividad licitadas y contratadas
BBI.J.K.174.S	Edificación e Infraestructura Urbana	[F] Tasa de variación de municipios atendidos mediante obras de edificación e infraestructura urbana
		[P] Porcentaje de población beneficiada con obras de edificación e infraestructura urbana
		[C1] Porcentaje de metros de redes de distribución de servicios básicos entregados
		[C2] Porcentaje de metros cuadrados de infraestructura para el desarrollo urbano entregados
		[A3.C2] Porcentaje de metros cuadrados de infraestructura para el desarrollo urbano ejecutados

Secretaría de Seguridad Pública		
Programa	Nombre	Indicadores asociados
AAP.M.G.242.X	Programa de Movilidad Urbana	[F] Tasa de variación de acciones que conforman el Programa Integral de Movilidad Urbana realizadas
		[P] Porcentaje de población usuaria de las modalidades de movilidad urbana beneficiada
		[C1] Tasa de variación de permisos y autorizaciones de transporte público expedidos
		[A2.C1] Proporción de permisos de circulación para vehículos nuevos particulares y de agencias otorgados
		[A3.C1] Proporción de Permisos de sustitución de 20 días por reparación de unidades del transporte público otorgados
		[A4.C1] Proporción de permisos de circulación para transporte privado de carga otorgados



		[A5.C1] Proporción de permisos de circulación para transporte de personal otorgados
		[C2] Tasa de variación de licencias y permisos de conducir expedidos

Secretaría de Seguridad Pública		
Programa	Nombre	Indicadores asociados
		[A1.C2] Proporción de licencias nuevas tipo A, B, C, y D expedidas
		[A3.C2] Proporción de permisos para conducir a mayores de 16 años expedidos
		[A4.C2] Proporción de cursos de capacitación previa a la obtención de la licencia tipo "A" realizados
		[C3] Tasa de variación de supervisiones de control al transporte público realizadas
		[A1.C3] Proporción de operativos de supervisión al Transporte Público realizados
AAP.M.G.242.X	Programa de Movilidad Urbana	[A2.C3] Proporción de sanciones a las y los concesionarios y/o operarios del Transporte Público aplicadas
		[A1.C4] Proporción de conductores del Transporte Público (REC) registrados
		[C5] Porcentaje de acciones de mejora y seguridad a la movilidad urbana realizadas
		[A2.C5] Proporción de actividades de prosecución al Programa de Registro Vehicular Permanente realizadas
		[A3.C5] Proporción de modificaciones al reglamento y normas en materia de Movilidad y Transporte Público realizadas
A.A.P.M.E.261.L	Programa Individual de Ejecución de una Medida Sancionadora	[F] Tasa de Variación de Acciones del Plan Individualizado
		[P] Tasa de Variación de Adolescentes (14-18 Años) sujetos a una Medida para Adolescentes que obtuvieron la Libertad Absoluta
		[C1] Promedio de Atención Médica y Psicológica a adolescentes otorgada
		[A1.C1] Promedio de evaluaciones médicas y psicológicas para detectar rasgos cognitivos realizadas
		[A2.C1] Promedio de asesorías psicológicas a adolescentes sujetos a una Medida Sancionadora brindadas
		[C3] Porcentaje de adolescentes sujetos a una Medida para Adolescentes capacitados asistentes
		[A1.C3] Promedio de adolescentes sujetos a una Medida Sancionadora asesorados y/o tutorados



		[C4] Porcentaje de adolescentes sujetos a una Medida Sancionadora aprobados
		[A1.C4] Proporción de adolescentes a distintos grados académicos inscritos

Secretaría de Seguridad Pública		
Programa	Nombre	Indicadores asociados
		[C5] Promedio de asesorías jurídicas a adolescentes sujetos a una Medida Sancionadora otorgadas
		[A1.C5] Promedio de expedientes de adolescentes sujetos a una Medida Sancionadora integrados
AAP.M.E.262.S	Programa Integral de Reinserción Social	[F] Tasa de variación de Reincidencia Delictiva en el Estado de Veracruz
		[P] Tasa de variación de población penitenciaria con la libertad anticipada otorgada
		[C1] Porcentaje de eventos de prevención del delito realizados
		[A1.C1] Porcentaje de acciones preventivas del delito en Centros Penitenciarios realizadas
AAP.M.E.262.S	Programa Integral de Reinserción Social	[A2.C1] Porcentaje de acciones del Programa de Difusión realizadas
		[C2] Promedio de atenciones médicas y psicológicas a internos proporcionadas
		[A1.C2] Promedio de gestiones ante las instituciones de salud y hospitalarias realizadas
		[A2.C2] Promedio de expedientes clínicos de personas privadas de la libertad integrados y/o actualizados
		[A3.C2] Promedio de expedientes clínico-criminológico de las personas privadas de la libertad integrados y/o actualizados
		[C3] Proporción de Personas Privadas de la Libertad con certificación académica brindada
		[A1.C3] Porcentaje de convocatorias académicas publicadas
		[A2.C3] Promedio de personas privadas de la libertad a cursos para formación académica inscritas
		[A3.C3] Promedio de expedientes escolares de las personas privadas de la libertad integrados y/o actualizados
		[C4] Promedio de capacitación para el trabajo a internos proporcionada
		[A1.C4] Proporción de ejecución de programas ocupacionales en Centros Penitenciarios y el módulo de Veracruz realizados
		[A2.C4] Promedio de expedientes de trabajo y capacitación de las personas privadas de la libertad integrados y/o actualizados



AAP.M.P.391.S	Atención Emergencias 9-1-1	a	[F] Variación anual de llamadas al 9-1-1 y 089 atendidas
			[P] Variación anual de población por llamadas al 9-1-1 y 089 atendida
			[C1] Tiempo promedio de respuesta del Servicio de Atención de

Secretaría de Seguridad Pública		
Programa	Nombre	Indicadores asociados
		Llamadas de Emergencia (9-1-1) atendidas
		[A1.C1] Porcentaje de material de difusión de la línea 9-1-1 a la población entregado
		[A2.C1] Porcentaje de visitas de supervisión 9-1-1 realizadas
		[C2] Tasa de variación de llamadas en la línea 089 atendidas
		[A1.C2] Porcentaje de material de difusión de la línea 089 a la población entregado
		[A2.C2] Porcentaje de visitas de supervisión 089 realizadas
A.A.P.M.E.393.S	Tránsito y Seguridad Vial	[F] Tasa de incidencia de acciones de Tránsito y Seguridad Vial realizadas
		[C2] Tasa de variación de operativos de Seguridad Vial Especiales y Extraordinarios realizados
A.A.P.M.E.393.S	Tránsito y Seguridad Vial	[A1.C2] Porcentaje de operativos extraordinarios de seguridad vial realizados
		[C3] Porcentaje de acciones de Fomento y Cultura Vial en el Estado realizadas
		[A1.C3] Porcentaje de cursos talleres de fomento y cultura vial realizados
		[A2.C3] Porcentaje de jornadas en las campañas de responsabilidad social realizadas
		[A3.C3] Porcentaje de capacitaciones de profesionalización realizadas
		[A4.C3] Porcentaje de Ferias de Fomento y Cultura Vial realizadas
		[C4] Porcentaje de acciones de Ingeniería Vial realizadas
		[A2.C4] Proporción de kilómetros lineales de señalamiento vertical aplicados
		[A3.C4] Proporción de estudios de vialidad realizados
A.A.P.M.E.394.S	Prevención del Delito y Participación	[F] Porcentaje de mecanismos para la prevención social de la violencia y la delincuencia realizados
		[P] Porcentaje de personas con mecanismos institucionales de prevención social de la violencia y la delincuencia beneficiadas
		[C1] Porcentaje de acciones institucionales para fomento de la Seguridad Pública.



	Cidadana	[A1.C1] Porcentaje de foros o ferias de prevención del delito realizados
		[A3.C1] Porcentaje de redes vecinales en introducción, conformación y monitoreo atendidos

Secretaría de Seguridad Pública		
Programa	Nombre	Indicadores asociados
		[A4.C1.] Proporción de acciones con el sector escolar en materia de prevención del delito.
		[A5.C1.] Proporción de acciones con el sector empresarial en materia de prevención del delito.
		[A6.C1.] Proporción de acciones en materia de inclusión social.
		[A7.C1.] Porcentaje de acciones con ciudadanía e instituciones en materia de prevención social de la violencia y la delincuencia realizadas
		[C2] Proporción de población beneficiada en materia de prevención social de la violencia y la delincuencia.
		[A1.C2] Porcentaje de acciones para la prevención social de la violencia y delincuencia realizadas
		[A2.C2] Porcentaje de personas para su formación como replicadores en materia de prevención social de la violencia y la delincuencia capacitadas
A.A.P.M.E.394.S	Prevención del Delito y Participación Ciudadana	[C3] Proporción de supervisiones a operación de los Consejos Municipales de Seguridad Pública y los Comités de Participación Ciudadana (CMSPyCPC) realizadas
		[A1.C3] Porcentaje de acciones en materia de prevención social de la violencia y la delincuencia en los Consejos Municipales de Seguridad Pública y Comités de Participación Ciudadana (CMSPyCPC) realizadas
		[A1.C4] Proporción de actualización de Registros de Personal de Seguridad Pública realizados
		[C5] Proporción de policías preventivos estatales al Servicio Profesional de Carrera Policial migrados
		[A1.C5] Porcentaje de sesiones ordinarias por la Comisión del Servicio Profesional de Carrera Policial realizadas
		[A2.C5] Porcentaje de supervisiones de convocatoria, reclutamiento, selección, formación inicial de los aspirantes a policía preventivo realizadas
		[A3.C5] Porcentaje de supervisiones a procedimientos de Formación Continua y Especializada, y a Evaluación para la Permanencia de elementos operativos realizadas



		[A5.C5] Porcentaje de supervisiones a los procedimientos de Desarrollo y Promoción, Percepciones Extraordinarias y Estímulos de los elementos en activo realizadas
		[C7] Porcentaje de acciones de seguimiento a programas, planes y actividades en materia de prevención del delito y participación ciudadana implementadas

Secretaría de Seguridad Pública		
Programa	Nombre	Indicadores asociados
		[A1.C7] Porcentaje de planes anuales de actividades para prevención social de la violencia y la delincuencia con participación ciudadana realizados
		[A2.C7] Porcentaje de supervisiones a Estrategias de Prevención del Delito realizadas
		[A3.C7] Porcentaje de supervisión de Estrategias de Reinserción Social realizadas
		[A4.C7] Porcentaje de supervisiones a Estrategias de Prevención del Delito con participación ciudadana en zonas urbanas y comunidades indígenas realizadas
A.A.P.M.E.395.S	Fortalecimiento a la Seguridad Pública	[F] Porcentaje de acciones para el fortalecimiento de la Seguridad Pública realizadas
		[P] Porcentaje de población a través de acciones operativas atendida
		[C1] Porcentaje de operativos ordinarios y extraordinarios de prevención, disuasión y disminución de actos delictivos realizados
A.A.P.M.E.395.S	Fortalecimiento a la Seguridad Pública	[A1.C1] Porcentaje de operativos ordinarios para la prevención, disuasión y disminución de los actos delictivos realizados
		[C2] Porcentaje de actividades para coadyuvar con Acciones Operativas realizadas
		[A1.C2] Porcentaje de equipo para actividades operativas distribuido
		[A2.C2] Porcentaje de vehículos para actividades operativas distribuidos
		[A3.C2] Porcentaje de informes ejecutivos de estímulos e incentivos para operatividad realizados
		[C3] Porcentaje de Acciones Operativas por Fuerza Civil realizadas
		[A3.C3] Porcentaje de vehículos para actividades operativas de Fuerza Civil distribuidos
A.A.P.M.O.397.S	Capacitación y Evaluación de	[F] Tasa de variación de evaluaciones y capacitaciones realizadas
		[P] Índice de personal policial evaluado y capacitado
		[C1] Tasa de variación de evaluaciones policiales realizadas
		[A2.C1] Porcentaje de Evaluaciones de Control de Confianza a personal adscrito a la SSP realizadas



	Elementos Policiales	[A3.C1] Porcentaje de Evaluaciones de Control y Confianza a Instituciones Policiacas Municipales realizadas
		[C2] Tasa de variación de elementos policiales capacitados
		[A1.C2] Porcentaje de Policías Estatales, Municipales y de

Secretaría de Seguridad Pública		
Programa	Nombre	Indicadores asociados
		Custodia Penitencia capacitados
		[A2.C2] Porcentaje de Cursos de Capacitación a cuerpos policiales impartidos

Secretaría del Trabajo, Previsión Social y Productividad		
Programa	Nombre	Indicadores asociados
BBH.N.G.180.Y	Impartición y Vigilancia de la Justicia Laboral	Proporción de conflictos individuales Resueltos por la vía administrativa
		Proporción de juicios laborales individuales concluidos
BBH.N.F.181.S	Empleo y Capacitación	[F] Tasa de variación de la población colocada en el mercado laboral
		[P] Tasa de variación de personas desempleadas y subempleadas mayores de 16 años apoyadas
		[C1] Proporción de personas colocadas mediante bolsa de trabajo y ferias de empleo
BBH.N.F.181.S	Empleo y Capacitación	[A1.C1] Proporción de vacantes atendidas
		[A2.C1] Proporción de solicitantes de empleo atendidos
		[C2] Proporción de personas capacitadas para el trabajo
		[A1.C2] Proporción de personas beneficiadas con capacidad para la empleabilidad
		[A2.C2] Proporción de población atendida en cursos de capacitación
		[A3.C2] Proporción de personas que acreditan su examen de reconocimiento oficial de la competencia ocupacional.
		[C3] Proporción de personas apoyadas para emigrar dentro del país y a Canadá en el sector agrícola
		[A1.C3] Proporción de personas beneficiadas con movilidad laboral agrícola
		[A2.C3] Porcentaje de personas que emigran a Canadá en el sector agrícola
		[F] Tasa de variación de la defensoría laboral y asesoría jurídica otorgada
		[P] Tasa de variación de arreglos amistosos impulsados



BBH.N.F.182.S	Procuración de la Justicia Laboral Gratuita	[C1] Proporción del número de representaciones sociales gratuitas a las que se le da seguimiento
		[A1.C1] Proporción de trabajadores (as) y sus beneficiarios (as) y sindicatos obreros asesorados

Secretaría del Trabajo, Previsión Social y Productividad		
Programa	Nombre	Indicadores asociados
		[A3.C1] Proporción de demandas promovidas ante la Junta Local de Conciliación y Arbitraje
BBH.N.G.183.S	Inspección y Previsión Social	[F] Tasa de variación de personas beneficiadas en sus condiciones generales de trabajo
		[P] Tasa de variación de empresas atendidas en materia de inspección, previsión social y productividad
		[C1] Empresas que cumplieron con las condiciones generales de trabajo
		[A1.C1] Proporción de inspecciones realizadas en materia de condiciones generales de trabajo
		[A2.C1] Proporción de asesorías realizadas en materia de condiciones generales de trabajo
		[A3.C1] Proporción de empresas detectadas con violaciones a las condiciones generales de trabajo
		[C2] Proporción de asesoría y capacitación brindada en materia de Previsión Social y Productividad
BBH.N.G.183.S	Inspección y Previsión Social	[A1.C2] Proporción de cursos realizados en materia de Previsión Social y Productividad
		[A2.C2] Proporción de asesorías otorgadas a empresarios en materia de Previsión Social y Productividad
		[A3.C2] Promedio de Asesoría y capacitación brindada

Secretaría de Turismo y Cultura		
Programa	Nombre	Indicadores asociados
BBH.I.F.190.S	Promoción Turística	[F] Tasa de variación de turistas nacionales y extranjeros que visitan el Estado de Veracruz
		[C1] Porcentaje de acciones realizadas para apoyar y difundir eventos y actividades turísticas
		[C2] Porcentaje de Productos Turísticos desarrollados
		[C4] Porcentaje de municipios atendidos para su desarrollo turístico
		[C6] Tasa de variación de eventos deportivos apoyados para ampliar la oferta turística



		[A1.C6] Porcentaje de eventos deportivos incorporados en el Calendario Estatal Deportivo (CED)
		[A2.C6] Proporción de mujeres deportistas que compiten por evento turístico deportivo realizado

Secretaría de Turismo y Cultura		
Programa	Nombre	Indicadores asociados
		[A3.C6] Proporción de hombres deportistas que compiten por evento turístico deportivo realizado
BBH.I.F.201.C	Promoción y Desarrollo de las Ferias, Tradiciones y el Arte Popular	[F] Tasa de variación de asistentes en festividades y tradiciones apoyadas
		[P] Porcentaje de derrama económica en festividades y tradiciones apoyadas
		[C1] Porcentaje de festividades y tradiciones apoyadas
		[C2] Proporción de exposiciones asistidas
		[A1.C2] Proporción de artesanos veracruzanos que asisten a exposiciones
		[A2.C2] Proporción de artesanas veracruzanas que asisten a exposiciones
		[C3] Porcentaje de talleres artesanales impartidos
		[A1.C3] Proporción de artesanas veracruzanas capacitadas
BBH.I.F.381.W	Capacitación y Certificación Turística	[A2.C3] Proporción de artesanos veracruzanos capacitados
		[F] Tasa de variación de competitividad Estatal
		[P1] Tasa de variación de personas capacitadas
		[P2] Tasa de variación de prestadores de servicios turísticos veracruzanos certificados
		[C1] Porcentaje de cursos de capacitación y/o asesorías impartidas
		[A1.C1] Promedio de mujeres asistentes a cursos de capacitación y/o asesoría turística
		[A2.C1] Promedio de hombres asistentes a cursos de capacitación y/o asesoría turística
		[C2] Tasa de variación de certificados otorgados a prestadores de servicios turísticos (PST) veracruzanos
		[A2.C2] Porcentaje de prestadores de servicios turísticos (PST) asesorados para certificación turística
		[A4.C2] Porcentaje de cursos de actualización realizados
		[C4] Porcentaje de sistemas digitales desarrollados
		[A1.C4] Porcentaje de prestadores de servicios turísticos (PST) inscritos en el Directorio Digital Estatal



Secretaría de Protección Civil		
Programa	Nombre	Indicadores asociados

Secretaría de Protección Civil		
Programa	Nombre	Indicadores asociados
CDP.H.E.382.S	Programa de Capacitación en Materia de Protección Civil	[F] Porcentaje de acciones realizadas para fortalecimiento de la cultura de prevención de riesgos
		[C1] Porcentaje de Enlaces capacitados
		[C2] Porcentaje de capacitaciones impartidas al Sistema
		[A1.C2] Porcentaje de programas de capacitación y adiestramiento elaborados
		[C3] Porcentaje de integrantes del Sistema Estatal de Protección Civil con formación de replicadores
		[A1.C3] Porcentaje de capacitaciones impartidas para formación de replicadores
CDA.H.E.474.J	Acciones en materia de Protección Civil con Perspectiva de Género y Derechos Humanos	[F] Porcentaje de acciones realizadas con enfoque de derechos humanos e igualdad de género para atender a grupos en situación de vulnerabilidad
		[P] Proporción de acuerdo firmado para incorporar el enfoque de derechos humanos e igualdad de género en las acciones de integrantes del Sistema Estatal de Protección Civil
CDA.H.E.474.J	Acciones en materia de Protección Civil con Perspectiva de Género y Derechos Humanos	[C1] Porcentaje de diagnóstico con enfoque de derechos humanos e igualdad de género que incluye vulnerabilidades asociadas a exclusión y discriminación
		[A1.C1] Porcentaje de Brigadas Comunitarias constituidas que incluyen personas de grupos en situación de vulnerabilidad
		[A2.C1] Porcentaje de mapas comunitarios de riesgo que incluyen vulnerabilidades asociadas a la exclusión y discriminación
		[C2] Porcentaje de refugios temporales que aplican principios de derechos humanos e igualdad de género
		[A1.C2] Promedio de paquetes con toallas sanitarias, pañales (para adultos) y botas en tallas adecuadas
		[A2.C2] Proporción de Protocolo elaborado para la atención de emergencias con enfoque de derechos humanos e igualdad de género
		[C3] Porcentaje de integrantes del Sistema que reciben capacitación en enfoque de derechos humanos e igualdad de género
		[A1.C3] Porcentaje de capacitaciones realizadas con enfoque de derechos humanos e igualdad de género en integrantes del Sistema Estatal de Protección Civil



		[C4] Porcentaje de comunicados, recomendaciones, medidas preventivas programas de Protección Civil para la prevención del riesgo de desastres en los que se integran el enfoque de derechos humanos e igualdad de género
		[A1.C4] Porcentaje de guías elaboradas para la inclusión del enfoque de derechos humanos e igualdad de género en los

Secretaría de Protección Civil		
Programa	Nombre	Indicadores asociados
		Programas de Protección Civil y recomendaciones
		[A2.C4] Porcentaje de pronósticos meteorológicos emitidos con lenguaje incluyente
		[A3.C4] Porcentaje de elaboración de manual para la inclusión del enfoque de derechos humanos e igualdad de género en los Programas Municipales de Protección Civil

Secretaría de Medio Ambiente		
Programa	Nombre	Indicadores asociados
E.O.E.161.U	Desarrollo Forestal	[P] Porcentaje de productoras y productores capacitados en el manejo sustentable del fuego
		[C3] Porcentaje de permisos de aprovechamientos forestales otorgado
		[A1.C3] Porcentaje de productoras y productores capacitados
		[A2.C3] Porcentaje de oficios de remisiones forestales entregadas
		[A2.C4] Porcentaje de pláticas y reuniones realizadas
CDO.O.E.226.J	Vinculación Social en Materia de Medio Ambiente	[P] Porcentaje de personas atendidas con acciones de vinculación social dirigidas a distintos sectores de la sociedad
		[C1] Porcentaje de CCMMADS que participan activamente
		[A1.C1] Promedio de consejeras y consejeros capacitados
		[A1.C2] Promedio de personas en materia de educación ambiental capacitadas

Servicios de Salud de Veracruz		
Programa	Nombre	Indicadores asociados
CDC.K.I.074.R	Prestación de Servicios de Atención Médica	[F] Razón de población responsabilidad SESVER por médico de SESVER
		[P] Abasto de medicamentos
		[C1] Promedio de consultas otorgadas a la población responsabilidad de SESVER
		[F] Tasa de mortalidad general
		[P] Proporción de casos nuevos de enfermedades reportadas en un periodo determinado



CDC.K.I.075.R	Prevención y Control de Daños a la Salud	[C1] Tasa de Morbilidad General de la población responsabilidad de SESVER
		[A2.C1] Porcentaje de personal de atención primaria capacitado en la Guía de Intervención mhGAP

Servicios de Salud de Veracruz		
Programa	Nombre	Indicadores asociados
		[A4.C1] Cobertura de vacunación en niñas y niños menores de un año de edad
		[C2] Razón de mortalidad materna
		[A1.C2] Razón de hombres vasectomizados (Corresponsabilidad)
		[A2.C2] Proporción de mujeres con método anticonceptivo post parto (oportunidad)
		[A3.C2] Proporción de embarazadas en control prenatal
		[A4.C2] Proporción de partos atendidos por personal sanitario especializado
		[A5.C2] Proporción de detecciones VPH en mujeres de 35 a 64 años
		[C3] Tasa de mortalidad por enfermedades crónico degenerativas
		[A1.C3] Proporción de detecciones de obesidad
		[A2.C3] Porcentaje de control de obesidad
		[A3.C3] Proporción de detecciones de diabetes mellitus
		[A6.C3] Porcentaje de control de hipertensión arterial
CDC.K.I.075.R	Prevención y Control de Daños a la Salud	[C5] Porcentaje de casos nuevos de enfermedades transmisibles atendidos por los SESVER
		[A5.C5] Porcentaje de consultas subsecuentes para las Infecciones de Transmisión Sexual (ITS) realizadas
		[A6.C5] Porcentaje de condones entregados a la población en general
		[A7.C5] Cobertura de métodos anticonceptivos
		[A8.C5] Cobertura de vacunación con vacuna SRP (Triple viral) en población de niñas y niños de un año de edad
CDC.K.U.097.R	Atención a la Salud y Medicamentos Gratuitos para la	[F] Porcentaje de Población beneficiada con el programa de "Atención a la Salud y Medicamentos Gratuitos para la Población sin Seguridad Social Laboral"
		[C1] Porcentaje de recursos financieros efectivamente empleados en el pago de remuneraciones del personal para el servicio médico
		[C4] Porcentaje de unidades médicas que recibieron acciones de dignificación, equipamiento o mobiliario



	Población sin Seguridad Social Laboral	[C5] Porcentaje personal contratado en Unidades Médicas de la Vertiente "Fortalecimiento del acceso efectivo y la continuidad en la prestación de servicios de salud a la población sin seguridad social en condiciones de alta o muy alta marginación"
		[C6] Porcentaje de surtimiento de medicamentos y material de laboratorio en Unidades Médicas de la Vertiente "Fortalecimiento del acceso efectivo y la continuidad en la prestación de servicios"

Servicios de Salud de Veracruz		
Programa	Nombre	Indicadores asociados
		de salud a la población sin seguridad social en condiciones de alta o muy alta marginación".
CDC.K.K.101.R	Fortalecimiento de la Infraestructura de Servicios de Salud	[F] Variación de unidades médicas construidas y rehabilitadas
		[P] Variación de unidades médicas construidas
		[C2] Porcentaje de eventos de capacitación realizados para el personal de salud
		[A1.C2] Porcentaje de eventos de capacitación realizados para el personal del área médica, paramédica y afín
		[A2.C2] Porcentaje de plantillas de personal de hospitales revisadas
		[C3] Porcentaje de municipios con atención médica itinerante
CDC.K.I.104.R	Atención a Grupos Vulnerables	[F] Variación de consultas a personas de grupos vulnerables
		[P] Unidades médicas con queja por rechazo de servicio a población vulnerable
		[C1] Tasa de mortalidad neonatal
		[C2] Proporción de consultas otorgadas a migrantes
CDC.K.I.104.R	Atención a Grupos Vulnerables	[A1.C2] Proporción de consultas con atención integrada de línea de vida a migrantes de la entidad
		[A2.C2] Porcentaje de Ferias de la Salud para migrantes realizadas
		[C3] Tasa de mortalidad infantil
		[C4] Porcentaje de médicos tradicionales censados que participan en acciones implementadas en Servicios de Salud de Veracruz
		[A1.C4] Porcentaje de eventos educativos con perspectiva intercultural en municipios con población indígena
		[C5] Proporción de detecciones de salud mental
		[A1.C5] Proporción de detecciones de síndromes geriátricos
		[A6.C5] Tasa de fecundidad en niñas y adolescentes (de 10 a 14 años) por cada 1000 niñas y adolescentes en ese grupo de edad
		[A7.C5] Tasa de fecundidad en adolescentes (de 15 a 19 años) por cada 1000 mujeres de ese grupo de edad
		[C6] Porcentaje de Grupos de Adolescentes Promotores de Salud en operación



		[A1.C6] Proporción de Adolescentes que aceptan método anticonceptivo pos evento obstétrico (Oportunidad de adolescentes)
--	--	--

Sistema para el Desarrollo Integral de la Familia

Programa	Nombre	Indicadores asociados
CDC.K.E.085.S	Por los Derechos de Niñas, Niños y Adolescentes	[F] Tasa de variación de personas apoyadas en sus derechos
		[P] Tasa de variación de apoyos entregados a personas
		[C1] Porcentaje de servicios otorgados a CAS a NNA de SEDIF
		[A1.C1] Porcentaje de asistencia integral a niñas niños y adolescentes Conecalli
		[A2.C1] Razón entre mujeres y hombres apoyados en Conecalli de SEDIF
		[A3.C1] Porcentaje de servicios otorgados en CAS estancia de atención a NNA migrantes
		[A4.C1] Razón entre mujeres y hombres apoyados en CAS migrantes
		[A5.C1] Porcentaje de servicios otorgados en CAS casa de medio camino
		[A6.C1] Razón entre mujeres y hombres menores de edad apoyados MC
		[C3] Porcentaje de servicios jurídicos, psicológicos y sociales entregados a NNA
CDC.K.E.085.S	Por los Derechos de Niñas, Niños y Adolescentes	[A1.C3] Porcentaje de asesoría, representaciones y restitución de derechos a NNA
		[A2.C3] Porcentaje de asesorías y representaciones jurídicas para personas mayores de 18 años
		[A3.C3] Razón entre niñas y niños apoyados con asistencia jurídica
		[A4.C3] Razón entre mujeres y hombres mayor de edad en jurídico
		[C5] Porcentaje de eventos realizados de prevención para NNA
		[A1.C5] Porcentaje de eventos para la prevención de problemáticas de NNA
		[A2.C5] Razón entre NNA menores de 18 años apoyados con eventos
		[A3.C5] Razón entre mujeres y hombres mayores de edad apoyados eventos
CDC.K.K.086.S	Desarrollo a la Vivienda y la	[F] Porcentaje de la población atendida con desarrollo a la vivienda y la comunidad
		[C1] Porcentaje de viviendas beneficiadas con mejoramiento a la vivienda
		[A2.C1] Proporción de beneficiarios sensibilizados y capacitados en el uso de apoyos de mejoramiento a la vivienda



	Comunidad	[A3.C1] Proporción de apoyos de mejoramiento a la vivienda implementados
		[C2] Porcentaje de viviendas beneficiadas en la salud y medio ambiente

Sistema para el Desarrollo Integral de la Familia		
Programa	Nombre	Indicadores asociados
		[A3.C2] Proporción de apoyos en benéfico a la salud y el medio ambiente implementados
CDC.K.S.092.H	Personas con Discapacidad: Por una Inclusión Social con Igualdad de Oportunidades	[F] Variación porcentual de atención a personas con discapacidad
		[P] Porcentaje de personas con discapacidad incorporadas
		[C1] Porcentaje de personas rehabilitadas funcionalmente
		[A1.C1] Porcentaje de personas que solicitan el servicio por primera vez
		[A2.C1] Porcentaje de expedientes clínicos integrados
		[C2] Porcentaje de personas incluidas en una actividad social
		[A1.C2] Porcentaje de personas ingresadas al área de inclusión social
		[A3.C2] Porcentaje de Coordinaciones Interinstitucionales
		[C3] Porcentaje de personas albergadas
CDC.K.S.093.A	Atención integral a nuestros Adultos Mayores	[F] Porcentaje de personas mayores de 60 años atendidas asistencialmente
		[P] Variación de personas adultas mayores atendidas con relación al año anterior
CDC.K.S.093.A	Atención integral a nuestros Adultos Mayores	[C1] Porcentaje atenciones otorgadas a población adulta mayor en municipios
		[A1.C1] Porcentaje de mujeres adultas mayores atendidas con los DIF municipales
		[A2.C1] Porcentaje de hombres adultos mayores atendidos con los DIF municipales
		[A3.C1] Porcentaje de municipios participantes en la atención de la población adulta mayor
		[C2] Porcentaje de atenciones otorgadas en la quinta de las rosas
		[A2.C2] Porcentaje de actividades realizadas la quinta de las rosas
		[C3] Porcentaje de pensiones pagadas a beneficiarios de la ley 223
		[A1.C3] Porcentaje de pensiones pagadas en el centro y norte del estado
	Regeneración	[F] Porcentaje de personas beneficiadas directamente en población indígena y afromexicana
		[P] Porcentaje de personas beneficiadas en formación del arte indígena



CDC.K.S.095.S	Cultural a través del Centro de las Artes Indígenas	[C1] Porcentaje de personas indígenas y afroamericanas beneficiadas a través de la regeneración cultural
		[A1.C1] Porcentaje de mujeres beneficiadas a través de la formación en arte Indígena

Sistema para el Desarrollo Integral de la Familia		
Programa	Nombre	Indicadores asociados
		[A2.C1] Porcentaje de hombres beneficiados a través de la formación en arte indígena
		[C3] Porcentaje de personas beneficiadas a través de la promoción del patrimonio cultural inmaterial
		[A1.C3] Promedio de mujeres indígenas, afroamericanas y no indígenas beneficiadas a través de la promoción del patrimonio cultural inmaterial
		[A2.C3] Promedio de hombres indígenas, afroamericanos y no indígenas beneficiados a través de la promoción del patrimonio cultural inmaterial
CDC.K.K.087.S	Proyectos Productivos	[F] Porcentaje de la población atendida con proyectos productivos
		[P] Proporción en la entrega de proyectos productivos
		[C1] Porcentaje de personas beneficiadas con proyectos agroalimentarios y pecuarios
		[A2.C1] Porcentaje de apoyos agroalimentarios y pecuarios entregados con DIF Municipales
		[A3.C1] Proporción de proyectos agroalimentarios implementados
		[C2] Porcentaje de personas beneficiadas con proyectos industriales
		[A2.C2] Porcentaje de apoyos de proyectos industriales entregados a través de DIF Municipales
		[A3.C2] Proporción de proyectos industriales implementados
CDC.K.K.088.S	Estrategia Estatal de Integral Asistencia Alimentaria	[F] Proporción en la cobertura de personas beneficiarias de programas alimentarios
		[P] Promedio de apoyos alimentarios distribuidos
		[C1] Porcentaje de niñas y niños atendidos con desayunos escolares fríos
		[A1.C1] Promedio de raciones de desayunos fríos distribuidas a escolares
		[A2.C1] Porcentaje de padrones de personas beneficiarias de Desayunos Escolares Fríos recibidos
		[C2] Porcentaje de menores y adolescentes atendidos con desayunos escolares calientes
		[A1.C2] Promedio de raciones de desayunos calientes distribuidas a escolares
		[A2.C2] Porcentaje de padrones de personas beneficiarias de desayunos escolares calientes recibidos



		[C3] Porcentaje de personas vulnerables atendidas en espacios alimentarios o emergencias
		[A1.C3] Promedio de raciones de comida caliente distribuidas a personas vulnerables

Sistema para el Desarrollo Integral de la Familia		
Programa	Nombre	Indicadores asociados
		[A2.C3] Porcentaje de padrones de personas beneficiarias en espacios alimentarios recibidos
CDC.K.K.089.S	Asistencia e Inclusión Social	[F] Variación de personas beneficiarias de los programas de desamparo y discapacidad
		[P] Porcentaje de personas atendidas con programas medico asistenciales
		[C1] Variación de los apoyos económicos y en especie entregados a la población
		[A1.C1] Porcentaje mujeres en desamparo atendidas con apoyos medico asistenciales
		[C2] Variación de los apoyos económicos y en especie a pacientes nefropatas
		[A1.C2] Variación de los apoyos económicos y en especie a pacientes nefropatas
		[C3] Porcentaje de población con discapacidad beneficiada con apoyos funcionales
		[A1.C3] Variación de personas con discapacidad atendidas en el año actual
		[A2.C3] Porcentaje de apoyos funcionales entregados

Academia Veracruzana de las Lenguas Indígenas		
Programa	Nombre	Indicadores asociados
CCD.L.E.042.Y	Promoción, Preservación y Fortalecimiento de la Diversidad Lingüística y Cultural	Porcentaje de audio-visuales para la difusión de la diversidad lingüística
		Porcentaje de materiales lúdicos elaborados en las lenguas indígenas
		Porcentaje de programas elaborados para la enseñanza de las lenguas indígenas como segunda lengua
		Porcentaje de cursos y talleres impartidos en lenguas indígenas

Colegio de Bachilleres del Estado de Veracruz		
Programa	Nombre	Indicadores asociados
		Tasa de varación de atención a la demanda educativa
		Proporción de eficiencia terminal de mujeres



CCD.L.U.017.Y	Educación Superior	Media	Proporción de eficiencia terminal de hombres
			Proporción de aprobación de alumnas en el ciclo escolar
			Proporción de aprobación de alumnos en el ciclo escolar
			Proporción de retención escolar de las mujeres

		Proporción de retención escolar de los hombres
		Razón de mujeres y hombres matriculados
		Proporción de docentes acreditados en cursos de actualización
		Razón de alumnas egresadas con respecto a los alumnos que ingresan a la Educación Superior
		Proporción de estudiantes que ingresan a Educación Superior
		Proporción de absorción escolar

Colegio de Estudios Científicos y Tecnológicos		
Programa	Nombre	Indicadores asociados
CCD.L.E.017.Y	Educación Media Superior	Proporción de atención a la Demanda de alumnos que ingresan al nivel Bachillerato Tecnológico
		Proporción de personal docente capacitado del CECyTE Veracruz
		Proporción de alumnos egresados del CECyTE Veracruz que se incorporan al Nivel Superior
		Proporción de alumnos egresados del CECyTE Veracruz que se incorporan al sector laboral
		Proporción de alumnos titulados del CECyTE Veracruz

Colegio Nacional de Educación Profesional Técnica		
Programa	Nombre	Indicadores asociados
CCD.L.I.039.B	Educación Profesional Técnica Bachiller	[F] Cobertura en Media Superior
		[P] Proporción de egresadas y egresados titulados
		[C1] Proporción de Eficiencia Terminal
		[A2.C1] Tasa de variación del incremento de matrícula.
		[A3.C1] Proporción de Prácticas Tecnológicas Realizadas
		[A4.C1] Tasa de variación de incremento de egresados colocados
		[C2] Porcentaje de Docentes actualizados y evaluados
		[C3] Incremento de personas capacitadas en competencias.
		[A1.C3] Tasa de variación del Incremento de cursos de capacitación impartidos
		[A3.C3] Tasa de variación del Incremento de personas evaluadas en estándares de competencias

Consejo Veracruzano de Investigación Científica y Desarrollo Tecnológico		
Programa	Nombre	Indicadores asociados
CCD.L.E.056. Y	Difusión de la Ciencia,	Proporción de estímulos otorgados
		Proporción de acuerdos firmados para colaboración institucional

	Tecnología e Innovación	Proporción de personas atendidas
--	-------------------------	----------------------------------

Instituto de Espacios Educativos del Estado de Veracruz		
Programa	Nombre	Indicadores asociados
CCD.L.K.043.B	Mejoramiento de la Estructura Física Educativa	[P] Tasa de variación de alumnado de educación básica beneficiados con obras y acciones de infraestructura en los espacios educativos

Secretaría de Educación Instituto Tecnológico Superior de Acayucan Instituto Tecnológico Superior de Álamo Instituto Tecnológico Superior de Alvarado Instituto Tecnológico Superior de Chicontepec Instituto Tecnológico Superior de Coatzacoalcos Instituto Tecnológico Superior de Cosamaloapan Instituto Tecnológico Superior de Huatusco Instituto Tecnológico Superior de Jesús Carranza Instituto Tecnológico Superior de las Choapas Instituto Tecnológico Superior de Martínez de la Torre Instituto Tecnológico Superior de Misantla Instituto Tecnológico Superior de Naranjos Instituto Tecnológico Superior de Pánuco Instituto Tecnológico Superior de Perote Instituto Tecnológico Superior de Poza Rica Instituto Tecnológico Superior de Rodríguez Clara Instituto Tecnológico Superior de San Andrés Tuxtla Instituto Tecnológico Superior de Tantoyuca Instituto Tecnológico Superior de Tierra Blanca Instituto Tecnológico Superior de Xalapa Instituto Tecnológico Superior de Zongolica Universidad Politécnica de Huatusco Universidad Tecnológica de Gutiérrez Zamora Universidad Tecnológica del Centro Universidad Tecnológica del Sureste		
Programa	Nombre	Indicadores asociados
		[P2] Proporción de eficiencia terminal en Educación Superior Tecnológica de Veracruz
	Educación Superior	[C1] Proporción de impartición de programas de estudios de calidad



CCD.L.S.027.B	Tecnológica	[A2.C1] Proporción de docentes en líneas innovadoras de investigación aplicada y desarrollo tecnológico
		[A3.C1] Proporción de docentes incorporados en el Sistema Nacional de Investigadores

		[A6.C1] Proporción de movilidad académica de alumnos y docentes
		[A1.C2] Proporción de campañas de difusión realizadas
		[C2] Índice de variación proporcional en alumnos de la matrícula escolar
		[A2.C2] Índice de variación proporcional de alumnos de nuevo ingreso
		[A3.C2] Índice de variación proporcional en alumnos de reingreso
		[A4.C2] Proporción de alumnos titulados conforme a la norma

Instituto Veracruzano de Educación para los Adultos		
Programa	Nombre	Indicadores asociados
CCD.L.I.052.B	Atención a la Demanda de Educación para Adultos	[F1] Variación porcentual del índice del rezago educativo.
		[F2] Variación porcentual de la tasa de analfabetismo.
		[P1] Proporción de mujeres alfabetizadas respecto al total de personas alfabetizadas
		[P3] Variación porcentual de personas de 15 años y más alfabetizadas
		[C1] Porcentaje de educandos atendidos para alfabetizar
		[C2] Porcentaje de educandos atendidos en el nivel de primaria o secundaria
		[A2.C1] Porcentaje de alfabetizadores con formación continua
		[A2.C2] Porcentaje de asesores educativos con formación continua

Instituto Veracruzano del Deporte		
Programa	Nombre	Indicadores asociados
CCD.L.E.060.Y	Fomento a la Cultura Física	Proporción de cursos de capacitación para entrenadores, deportistas, jueces, arbitros y directivos, realizados
CCD.L.E.061.Y	Impulso al Deporte Profesional	Porcentaje de equipos deportivos profesionales apoyados.
CCD.L.E.062.S	Impulso al Deporte Competitivo	[F] Promedio de participantes en eventos deportivos nacionales e internacionales en comparacion con el numero de eventos a los que asistieron
		[P] Proporción de deportistas con logros
		[A2.C1] Proporción de solicitudes de apoyo evaluadas



		[C2] Tasa de variación de Becas entregadas
		[A1.C2] Proporción de dictámenes para asignación de becas

Universidad Popular Autónoma de Veracruz		
Programa	Nombre	Indicadores asociados
CCD.L.E.026. Y	Educación Superior Popular	Porcentaje de alumnos atendidos en el nivel bachillerato UPAV
		Porcentaje de alumnos atendidos en el nivel licenciatura UPAV
		Porcentaje de alumnos de nivel superior titulados en la UPAV

Instituto Veracruzano de la Vivienda		
Programa	Nombre	Indicadores asociados
CDA.E.K.152.S	Programa de Vivienda Adecuada	[F] Tasa de variación en la disminución del rezago de vivienda
		[P1] Tasa de variación de disminución del hacinamiento en Viviendas
CDA.E.K.152.S	Programa de Vivienda Adecuada	[C1] Porcentaje de viviendas habitadas con hacinamiento beneficiadas con un cuarto para dormitorio construidos por Constructoras.
		[A1.C1] Expedientes Integrados de Beneficiarios.
		[A3.C1] Acciones realizadas en beneficio de las mujeres con respecto al total de beneficiarios.
		[A4.C1] Acciones realizadas en beneficio de las mujeres con respecto al total de miembros que viven en el hogar
		[C2] Porcentaje de Cuartos de Baño construidos realizados por constructoras
		[A3.C2] Porcentaje de beneficiarias mujeres con respecto al total
		[A4.C2] Porcentaje de mujeres con respecto al total de miembros en el hogar
		[C3] Porcentaje de viviendas nuevas construidas por constructoras
		[A3.C3] Porcentaje de beneficiarias mujeres con respecto al total
		[A4.C3] Porcentaje de mujeres con respecto al total de miembros en el hogar
CDA.E.F.140.Y	Promoción e Impulso de Acciones de Desarrollo Social	Porcentaje de trámites realizados ante notarios

Comisión Ejecutiva para la Atención Integral a Víctimas del Delito		
Programa	Nombre	Indicadores asociados



AAP.A.E.247.Y	Apoyo a Víctimas del Delito y de Violaciones a Derechos Humanos	Proporción de atención integral a Víctimas del Delito y de Violaciones a Derechos Humanos
		Proporción de Registros Estatales de Víctimas con respecto a los solicitados

Instituto Veracruzano de Desarrollo Municipal		
Programa	Nombre	Indicadores asociados
AAP.A.E.246.Y	Impulso al Desarrollo de los Municipios	Proporción de servidores públicos municipales capacitados con respecto a los convocados

Instituto Veracruzano de las Mujeres		
Programa	Nombre	Indicadores asociados
AAE.Q.E.241.O	Políticas de Igualdad y Acceso de las Mujeres a una Vida Libre de Violencia	[F] Índice de Desigualdad de Género en el ámbito estatal
		[P1] Porcentaje de mujeres de 15 y más años por tipo de violencia y tipo de agresor, en cualquier momento de la vida
		[P2] Promedio porcentual de mujeres de 15 años y más casadas, unidas o alguna vez unidas, violentadas a lo largo de su relación que no denunciaron las agresiones
		[C1] Tasa de variación de asesorías (jurídicas, psicológicas y/o sociales) brindadas a mujeres en el año actual con respecto al año anterior
		[A1.C1] Proporción de mujeres de 18 años y más en situación de violencia con asesoría psicológica, jurídica y/o social
		[A2.C1] Proporción de mujeres menores de 18 años en situación de violencia con asesoría psicológica, jurídica y/o social
		[A3.C1] Proporción de mujeres mayores de 18 años y más que reciben asesoría de no violencia
		[A4.C1] Proporción de mujeres menores de 18 años que reciben asesoría de no violencia
		[A5.C1] Proporción de Dependencias que integran y actualizan información en el Banco Estatal de Datos e Información sobre casos de Violencia contra las Mujeres
		[C2] Porcentaje de capacitaciones (talleres, cursos y eventos de sensibilización) impartidas respecto a las programadas
		[A1.C2] Promedio de mujeres que recibieron capacitación en habilidades para la igualdad de género y prevención de la violencia



		[A2.C2] Promedio de hombres que recibieron capacitación en habilidades para la igualdad de género y prevención de la violencia
--	--	--

Instituto Veracruzano de las Mujeres		
Programa	Nombre	Indicadores asociados
AAE.Q.E.259.O	Refugio Estatal de Mujeres situación de Violencia	[A3.C2] Proporción de satisfacción en encuestas aplicadas y vinculadas a los eventos de capacitación
		[A4.C2] Proporción de Eventos de sensibilización con respecto a las Capacitaciones realizadas
		[F] Tasa de variación de presuntos feminicidios en el ámbito estatal
AAE.Q.E.259.O	Refugio Estatal de Mujeres situación de Violencia	[P] Proporción de mujeres o personas allegadas con valoración afirmativa en listas de cotejo para la toma de decisiones, el conocimiento y ejercicio de sus Derechos Humanos de las Mujeres sobrevivientes a la violencia extrema
		[C1] Tasa de variación porcentual de mujeres, hijas e hijos o personas allegadas, que ingresan al Refugio Estatal con respecto al año anterior
		[A1.C1] Proporción de mujeres sobrevivientes a la violencia en el Refugio
		[A2. C1] Proporción de hijas e hijos afectados directamente por la violencia extrema de las mujeres sobrevivientes en el Refugio
		[A3.C1] Proporción de personas allegadas afectadas directamente por la violencia extrema de las mujeres sobrevivientes en el Refugio durante el trimestre respecto del total de la población que es atendida
		[A4.C1] Proporción de mujeres sobrevivientes a la violencia extrema que ingresan sin denuncia y que, durante su permanencia en el Refugio, deciden denunciar
		[A5.C1] Proporción de mujeres sobrevivientes a la violencia extrema que ingresan sin demanda y que durante su permanencia en el Refugio deciden demandar la obtención de un Derecho
		[C2] Proporción de servicios de tercer nivel brindados a mujeres, sus hijas e hijos o personas allegadas en el Refugio Estatal
		[A1. C2] Proporción de encuestas de satisfacción aplicada al total de mujeres sobrevivientes de violencia extrema o personas allegadas que egresan del Refugio
		[A2.C2] Proporción de atenciones de tercer nivel otorgadas a mujeres, sus hijos e hijas, o personas allegadas



		[A3.C2] Proporción de acompañamientos externos para el acceso a la justicia, sus derechos humanos y el empoderamiento respecto de las atenciones de tercer nivel otorgadas
		[A4.C2] Proporción de pláticas o talleres impartidos a las mujeres sobrevivientes a la violencia extrema, sus hijas e hijos, o personas allegadas, para la sensibilización y apropiación de los Derechos Humanos de las Mujeres respecto al total de pláticas o

Instituto Veracruzano de las Mujeres		
Programa	Nombre	Indicadores asociados
		talleres impartidos
		[A5.C2] Proporción de pláticas o talleres impartidos a las mujeres sobrevivientes a la violencia, sus hijas e hijos, en materia de salud y prevención de enfermedades respecto al total de pláticas o talleres impartidos
		[A6.C2] Proporción de programas educativos para dar continuidad a su educación, impartidos a mujeres sobrevivientes a la violencia extrema, sus hijas e hijos o personas allegadas; durante su permanencia en el Refugio respecto al total de programas impartidos
		[A7.C2] Proporción de programas para la capacitación en el trabajo, impartidos a mujeres sobrevivientes de violencia extrema, o personas allegadas durante su permanencia en el Refugio respecto al total de programas impartidos
AAP.A.E.469.Z	Institucionalización de la Perspectiva de Género	[F] Índice de Desarrollo Humano en la entidad federativa, desagregado por sexo
		[P1] Índice de Institucionalización de la Perspectiva de Género en la Administración Pública Estatal
		[P2] Índice de Institucionalización de la Perspectiva de Género en la Administración Pública Municipal
		[C1] Proporción de acciones realizadas para implementar la Política Rectora de Perspectiva de Género en la entidad veracruzana
		[A1.C1] Proporción de acciones realizadas para promover la Transversalización de la Perspectiva de Género en la Administración Pública en los tres poderes y autónomos
		[A2.C1] Proporción de acciones realizadas para promover la Transversalización de la Perspectiva de Género en la Administración Pública Municipal
		[C2] Porcentaje de eventos formativos en Perspectiva de Género
		[A1.C2] Promedio de servidoras públicas capacitadas en eventos formativos para promover la Perspectiva de Género en la entidad veracruzana
		[A2.C2] Promedio de servidores públicos capacitados en eventos formativos para promover la Perspectiva de Género en la entidad veracruzana
		[C3] Tasa de variación de Programas Presupuestarios con Perspectiva de Género en la Administración Pública Estatal



		[A1.C3] Proporción de elaboración de Anexo de Programas Presupuestarios con Perspectiva de Género
		[A2.C3] Proporción de mesas de trabajo para determinar los Programas Presupuestarios con Perspectiva de Género

Centro de Justicia para las Mujeres		
Programa	Nombre	Indicadores asociados
CDE.Q.E.384.Y	Justicia para las Mujeres	Proporcion de usuarias del Centro de Justicia en la etapa de atención inicial atendidas
		Proporción de usuarias en la Estancia Temporal del CEJUM como medida de protección atendidas
		Proporción de Víctimas empoderadas
		Porcentaje de capacitaciones en materia de fortalecimiento de habilidades y capacidades para salir del ciclo de violencia otorgadas
		Informes de actividades del CEJUM realizados

Radiotelevisión de Veracruz		
Programa	Nombre	Indicadores asociados
AAH.D.F.350.Y	Difusión e Información en Medios Informativos	Porcentaje de Notas Informativas transmitidas en Radio y Televisión respecto a las Generadas

Comisión del Agua del Estado de Veracruz		
Programa	Nombre	Indicadores asociados
CDF.E.K.121.M	Infraestructura de Agua Potable y Alcantarillado Sanitario	[F] Proporción de viviendas particulares que cuentan con el servicio de alcantarillado sanitario
		[F2] Proporción de viviendas particulares que cuentan con el servicio de agua potable
		[P] Proporción de habitantes que cuentan con el servicio de agua potable
		[P2] Proporción de habitantes que cuentan con el servicio de alcantarillado sanitario
		[A4.C1] Proporción de habitantes nuevos con servicio de alcantarillado sanitario en zonas urbanas
		[A5.C1] Proporción de habitantes nuevos con servicio de alcantarillado sanitario en localidades rurales
		[A6.C1] Proporción de hombres con servicio nuevo de alcantarillado sanitario en localidades rurales



		[A7.C1] Proporción de mujeres con servicio nuevo de alcantarillado sanitario en localidades rurales
		[A8.C1] Proporción de hombres con servicio nuevos de alcantarillado sanitario en zonas urbanas
		[A9.C1] Proporción de mujeres con servicio nuevo de

		alcantarillado sanitario en zonas urbanas
		[A4.C2] Proporción de habitantes nuevos con servicio de agua potable en zonas urbanas
		[A5.C2] Proporción de habitantes nuevos con servicio de agua potable en localidades rurales
		[A6.C2] Proporción de mujeres con servicio nuevo de agua potable en zonas urbanas
		[A7.C2] Proporción de mujeres con servicio nuevo de agua potable en localidades rurales
		[A8.C2] Proporción de hombres con servicio nuevo de agua potable en zonas urbanas
		[A9.C2] Proporción de habitantes hombres con servicio nuevo de agua potable en localidades rurales

Instituto Veracruzano de la Cultura		
Programa	Nombre	Indicadores asociados
CCK.P.F.211.D	Educación e Investigación Artística	[F] Tasa de variación de acciones de promoción de las culturas populares y comunitarias, la cultura y las artes
		[P] Tasa de variación de creadores y artistas apoyados
		[C1] Tasa de variación de apoyos otorgados
		[C3] Promedio de asistentes a cursos y/o talleres
		[A1.C1] Proporción de convocatorias de programas de apoyo publicadas
		[A3.C1] Porcentaje de solicitudes recibidas
		[A1.C3] Porcentaje de cursos y/o talleres de capacitación impartidos
CCK.P.F.200.Y	Difusión de la Cultura Popular	Porcentajes de acciones de promoción de las expresiones culturales populares y comunitarias
		Porcentaje de acciones de preservación del patrimonio cultural artístico
CCK.P.F.210.Y	Promoción y Educación Artística	Porcentaje de actores culturales apoyados para la realización de actividades presenciales y digitales, en espacios culturales
		Porcentaje de acciones de promoción y difusión de las artes y las humanidades, presenciales y digitales
		Porcentaje de acciones de fomento a la lectura



		Porcentaje de publicaciones realizadas
CCK.P.E.213.Y	Desarrollo Artístico Integral	Porcentaje de actividades culturales dirigidas a promover la inclusión social a través de las artes

Nota Metodológica: El listado de Categorías programáticas (Programas Presupuestarios [Pps] y Actividades Institucionales [AIs]) con enfoque de Categorías Programáticas con enfoque de Perspectiva de Género (PEG) vincula tanto indicadores de evaluación del desempeño como acciones genéricas, identificadas a partir de la operación de la Actividad Institucional 470.Y, implementada en las Operadoras del Gasto del Poder Ejecutivo y coordinado por el Instituto Veracruzano de las Mujeres (IVM). Dichos indicadores y/o acciones pueden variar en sus metas, de acuerdo a las acciones establecidas al interior de cada una de las Ejecutoras de dicha actividad.

Para el caso de los PPs vinculados a este tipo de gasto, fueron considerados los niveles estratégicos y de gestión, en tanto que en ellos se reconoce la población beneficiada, el bien o servicio entregado a dicha población o los procesos internos para la generación de los Componentes. El listado anterior representa las acciones implementadas por la Administración Pública Estatal con las que se busca dar Atención a la PEG, de acuerdo a las acciones o intervenciones públicas gubernamentales para el Ejercicio Fiscal 2021.

Anexo XIX

Presupuesto de Protección Integral de los Derechos de Niñas, Niños y Adolescentes

Descripción	Importe
TOTAL	2,743,533.00
Secretaría de Educación	240,830.00
Secretaría de Desarrollo Social	788,000.00
Secretaría de Gobierno	33,356.00
Coordinación General de Comunicación Social	200,000.00
Secretaría de Trabajo, Previsión Social y Productividad	177,385.00
Secretaría de Protección Civil	150,000.00
Secretaría de Medio Ambiente	38,600.00
Servicios de Salud de Veracruz	330,000.00
Sistema para el Desarrollo Integral de la Familia	50,000.00
Instituto Veracruzano del Deporte	200,000.00
Instituto Veracruzano de las Mujeres	435,362.00
Comisión Ejecutiva para la Atención Integral a Víctimas del Delito	100,000.00

Anexo XX
Presupuesto de Atención al Acceso de Información Pública

Descripción	Importe
TOTAL	15,163,657.00
Secretaría Particular del C. Gobernador	75,000.00
Secretaría de Desarrollo Agropecuario, Rural y Pesca	1,294,790.00
Secretaría de Educación	105,214.00
Secretaría de Desarrollo Social	294,150.00
Secretaría de Desarrollo Económico y Portuario	417,721.00
Secretaría de Gobierno	2,132,107.00
Secretaría de Finanzas y Planeación	3,357,511.00
Coordinación General de Comunicación Social	97,200.00
Contraloría General	716,737.00
Secretaría de Infraestructura y Obras Públicas	57,877.00
Oficina del Programa de Gobierno	16,800.00
Secretaría de Seguridad Pública	765,972.00
Secretaría de Trabajo, Previsión Social y Productividad	121,500.00
Secretaría de Turismo y Cultura	1,760,617.00
Secretaría de Protección Civil	40,000.00
Secretaría de Medio Ambiente	38,600.00
Servicios de Salud de Veracruz	2,255,000.00
Sistema para el Desarrollo Integral de la Familia	18,000.00
Academia Veracruzana de las Lenguas Indígenas	12,722.00
Instituto Veracruzano del Deporte	200,000.00
Instituto de Espacios Educativos del Estado de Veracruz	10,000.00
Colegio de Bachilleres del Estado de Veracruz	69,750.00
Instituto Veracruzano de la Vivienda	230,794.00
Instituto Veracruzano de las Mujeres	292,210.00
Instituto Veracruzano de Desarrollo Municipal	2,400.00
Comisión Ejecutiva para la Atención Integral a Víctimas del Delito	100,000.00
Centro de Justicia para Mujeres del Estado de Veracruz	49,080.00
Radiotelevisión de Veracruz	60,000.00
Instituto Veracruzano de la Cultura	94,570.00
Procuraduría Estatal de Protección al Medio Ambiente	377,335.00
Comisión del Agua del Estado de Veracruz	100,000.00

Anexo XXI
Proyectos de Asociación Público-Privadas

Descripción	Proyecto
Poder Judicial	Construcción, equipamiento, conservación y mantenimiento de veinte ciudades judiciales en el Estado de Veracruz de Ignacio de la Llave.

Anexo XXII
Presupuesto de los Organismos Autónomos

Descripción	Importe
TOTAL	8,851,882,020.00
Comisión Estatal de Derechos Humanos	64,797,200.00
Organismos Público Local Electoral	1,061,397,920.00
Órgano de Fiscalización Superior	182,717,582.00
Universidad Veracruzana	5,848,692,869.00
Instituto Veracruzano del Acceso a la Información	45,569,871.00
Comisión Estatal para la Atención y Protección de los Periodistas	19,300,900.00
Fiscalía General del Estado	1,466,108,652.00
Tribunal Electoral del Estado	93,597,026.00
Tribunal Estatal de Justicia Administrativa	69,700,000.00



Reporte de Saldos Patrimoniales de los Fideicomisos Públicos del Gobierno del Estado de Veracruz
Al 30 de septiembre del 2020

Reporte de Saldos Patrimoniales de los Fideicomisos Públicos del Gobierno del Estado de Veracruz									
Al 30 de septiembre del 2020									
N°	FIDEICOMISO	NOMBRE CORTO	FIDUCIARIO	SALDOS PATRIMONIALES 31/DIC/2019 4to. TRIM 2019	SALDOS PATRIMONIALES 30/SEP/2020 3er. TRIM 2020	VARIACIÓN	% VAR.		
FIDEICOMISOS PUBLICOS VIGENTES									
1	Fideicomiso de Administración denominado "Acuario de Veracruz"	ACUARIO	BANCORTE, S.A.	60,493,045	31,274,337	-29,218,709	-48.30		
Subtotal por Sector				60,493,045	31,274,337	-29,218,709	-48.30		
Secretaría de Desarrollo Económico y Portuario									
2	Fideicomiso de Administración e Inversión como Instrumento Impulsor del Desarrollo de la Micro, Pequeña y Mediana Empresa del Gobierno del Estado de Veracruz denominado Fondo del Futuro	FONDO DEL FUTURO	NAFIN, S.N.C.	431,893,961	528,581,122	96,687,161	22.39		
Subtotal por Sector				431,893,961	528,581,122	96,687,161	22.39		
Secretaría de Turismo y Cultura									
3	Fideicomiso Público de Administración y Operación del Parque Temático Takihli-Sulut	TAKIHIL-SUKUT	BANCORTE, S.A.	487,427	75,955	-411,472	-84.42		
4	Fideicomiso Público de Administración e Inversión del Impuesto por la Prestación del Servicio de Hospedaje	HOSPEDAJE	BANBAJO S.A.	30,585,750	42,573,474	11,987,724	39.19		
Subtotal por Sector				31,073,176	42,649,429	11,576,252	71.88		
Secretaría de Desarrollo Agropecuario Rural y Pesca									
5	Fideicomiso Público Revocable de Administración, Inversión y Garantía denominado Fideicomiso para el Desarrollo Rural del Estado de Veracruz	FIDIVER	FINAC. NAL. DE DESAR. AGROP. RURAL FORTY Y PESQ.	38,039,651	41,941,718	3,902,067	10.26		
6	Fideicomiso de Inversión y Administración denominado Fideicomiso Veracruzano de Fomento Agropecuario	FIVERFAP	BANCORTE S.A. BANCO INTERACCIONES S.A.	484,597,258	129,038,067	-355,559,191	-73.37		
Subtotal por Sector				522,636,909	170,979,786	-351,657,124	-67.29		
Secretaría de Finanzas y Planeación									
7	Fideicomiso de Administración e Inversión del Sistema de Ahorro para el Retiro de los Trabajadores al Servicio del Gobierno del Estado de Veracruz de Ignacio de la Llave	SAR GOS EDO	BANCORTE, S.A.	2,177,451,193	2,419,192,751	241,741,558	11.10		
8	Fideicomiso Irrevocable N°. 1986 constituido para la Construcción, Operación, Explotación y Mantenimiento de la Autopista Cardel Veracruz	CARDELVER	INVEX S.A.	80,759,578	58,665,956	-22,093,622	-27.36		
Subtotal por Sector				2,258,210,771	2,477,858,707	219,647,936	9.73		
Secretaría de Infraestructura y Obras Públicas									
9	Fideicomiso Público Irrevocable de Inversión, Administración y Fuente de Pago para la Operación, Explotación, Conservación y Mantenimiento del Puente sobre El Río Coatzacoalcos (Puente Coatzacoalcos II) y Construcción, Supervisión, Operación, Explotación, Conservación y Mantenimiento del Túnel Sumergido de Coatzacoalcos	PUENTE COATZA	BANCORTE, S.A.	2,691,749	6,999,136	4,307,386	160.02		
10	Fideicomiso Público Irrevocable de Administración y Fuente de Pago Número 11880, denominado "Fideicomiso para las Obras Adicionales Materia de la Prórroga de la Concesión de la Autopista Veracruz-Cardel"	AUTOPISTA VER-CARDEL	BANCORTE S.A.	40,173,980	41,218,462	1,044,482	2.60		
Subtotal por Sector				42,865,730	48,217,598	5,351,868	12.49		
Secretaría de Protección Civil									
11	Fideicomiso Público de Administración e Inversión de Protección Civil para la Atención de Desastres Naturales y otros Sinietros del Estado de Veracruz	FIDENAV	BANBAJO S.A.	0	82,350,852	82,350,852	0.00		
Subtotal por Sector				0	82,350,852	82,350,852	0.00		
Secretaría de Medio Ambiente y la Comisión de Agua									
12	Fideicomiso Irrevocable de Inversión y Administración con el objeto de que se Diseñe, Construya y Opere un Sistema Conjunto de Colección, Conducción, Tratamiento y Disposición Final de las Aguas Residuales, Municipales e Industrias generadas en la Zona del Alto Río Blanco	FIRIOB	BANCO SANTANDER (MÉXICO) S.A.	45,317,152	45,732,901	415,750	0.92		
Subtotal por Sector				45,317,152	45,732,901	415,750	0.92		
Subtotal Saldos Patrimoniales Fideicomisos Vigentes				3,392,490,745	3,427,644,731	35,153,987	1.04		

Continúa...

Anexo XXIII

SalDOS Patrimoniales de los Fideicomisos Públicos

Reporte de Saldos Patrimoniales de los Fideicomisos Públicos del Gobierno del Estado de Veracruz
Al 30 de septiembre del 2020

Continuación...

N°	FIDEICOMISO	NOMBRE CORTO	EDUCIARIO	SALDOS PATRIMONIALES 31/09/2019 4to. TRIM 2019	SALDOS PATRIMONIALES 30/09/2020 3er. TRIM 2020	VARIACIÓN	% VARIACIÓN
FIDEICOMISOS PÚBLICOS VIGENTES EN PROCESO DE EXTINCIÓN							
Secretaría de Turismo y Cultura							
13	Fideicomiso Público del Centro de Exposiciones y Convenciones de Veracruz	WTC	CI. BANCO S.A.	47,177,447	51,886,173	-4,708,726	9.98
Subtotal por Sector				47,177,447	51,886,173	-4,708,726	9.98
Secretaría de Educación							
14	Fideicomiso Público Irrevocable de Inversión y Administración para el "Programa Especial de Financiamiento a la Vivienda para el Magisterio del Estado de Veracruz"	FOVIM	SCOTABANK INVERLAT	3,010,542	2,681,165	-329,377	-10.94
15	Fideicomiso Público del Proyecto denominado: Apoyo de Tecnologías Educativas y de la Información para el personal al Servicio de la Educación para el Estado de Veracruz de Ignacio de la Llave.	TECNOLOGÍAS	BANORTE, S.A.	5,141,560	5,333,580	91,029	1.77
16	Fideicomiso de Inversión y Administración para la Implementación del Programa de Aplicación de los Sistemas de Enseñanza Vivencial e Investigativa de las Ciencias del Estado de Veracruz de Ignacio de la Llave	PASEVIC	SCOTABANK INVERLAT	1,180,662	0	-1,180,662	-100.00
17	Fideicomiso Irrevocable de Inversión y Administración denominado "Fideicomiso Público del Organismo Acreditador de Competencias Laborales del Estado de Veracruz"	ORACVER	CI. BANCO S.A.	201,264	0	-201,264	-100.00
18	Fideicomiso Público Revocable de Administración e Inversión para la Operación del Programa de Becas Nacionales para la Educación Superior (Manutención) para el Estado de Veracruz de Ignacio de la Llave.	MANUTENCIÓN	SCOTABANK INVERLAT	33,865,470	56,511	-33,808,959	-99.83
Subtotal por Sector				43,400,499	7,971,255	-35,429,234	-81.63
Secretaría de Medio Ambiente							
19	Fideicomiso Público del Fondo Ambiental Veracruzano	FAV	SCOTABANK INVERLAT	79,127,899	300,000	-78,827,899	-99.62
Subtotal por Sector				79,127,899	300,000	-78,827,899	-99.62
Secretaría de Infraestructura y Obras Públicas							
20	Fideicomiso Irrevocable de Inversión y Fuente de Pago N°. 2001 denominado "Fondo de Desarrollo Naturales Veracruz"	FONDEN	BANOBAS, S.N.C.	393,512,616	268,324	-389,244,292	-99.93
21	Fideicomiso Público Irrevocable de Administración y Fuente de Pago Número 11883, denominado "Fideicomiso de la Contraprestación que tiene derecho a recibir el Gobierno del Estado de Veracruz por el Otorgamiento de la Prórroga de la Concesión del Libramiento Carretero Plan del Río"	PLAN DEL RIO	BANORTE S.A.	41,817,585	0	-41,817,586	-100.00
Subtotal por Sector				435,325,202	268,324	-435,056,878	-99.94
Subtotal Saldos Patrimoniales Fideicomisos en proceso de Extinción				510,676,153	43,346,584	-554,022,737	-108.49
Saldo total de Fideicomisos Públicos al 30 de septiembre del 2020				3,903,866,898	3,384,296,148	-518,868,750	-13.29
Secretaría de Gobierno en Coordinación con la Fiscalía General del Estado (Fideicomiso Extinguido el 9 de junio del 2020)							
Fideicomiso de Administración y Fuente de Pago Número 2244, denominado Fideicomiso del Estado de Veracruz de Ignacio de la Llave, para la implementación del Sistema de Justicia Penal (JUSTICIA PENAL)		JUSTICIA PENAL	BANOBAS, S.N.C.	5,216,639	0	-5,216,639.46	0.00
Subtotal por Sector				5,216,639	0	-5,216,639.46	100.00
DATOS INFORMATIVOS FIDEICOMISOS NO PARASTATALES							
Fideicomisos No Parastatales cuyo seguimiento está a cargo de la Secretaría de Finanzas y Planeación							
A	Fideicomiso Público de Administración e Inversión denominado "Fondo Mixto CONACYT- Gobierno del Estado de Veracruz de Ignacio de la Llave" (FOMIX)	FOMIX	NACIONAL FINANCIERA, S.N.C.	14,800,620.29	28,906,708.66	14,106,088.37	95.31
B	Fideicomiso Bursátil Irrevocable N°. 16555-5 para la Administración de los Ingresos derivados del Puerto Federal José López Portillo	PTE. LOPEZ PORTILLO	BANAMEX S.A.	106,151,981.76	130,874,330.00	24,722,348.24	23.29
TOTAL ENTIDADES NO PARASTATALES AL 30 DE SEPTIEMBRE DE 2020				120,952,602.05	159,781,038.66	38,828,436.61	32.10

NOTAS:

A FONIM.- Artículo 26, fracción VII de la Ley de Gaceta y Tecnología que a la letra dice: "No serán consideradas entidades de la administración pública parastatal, puesto que no cuentan con estructura orgánica ni con personal propio para su funcionamiento".

B PTE. LOPEZ PORTILLO.- Artículo 175, primer párrafo del Código Financiero para el Estado de Veracruz de Ignacio de la Llave, que a la letra dice: "Los fideicomisos bursátiles constituidos específicamente para emitir y colocar títulos en el mercado de valores tendrán la categoría de no parastatales; su operación interna será ajena a la normatividad aplicable a la administración pública estatal y se regirán por el propio contrato de fideicomiso y en las disposiciones mercantiles, financieras y bursátiles correspondientes".

Anexo XXIV
Reporte Analítico de la Deuda

GOBIERNO DEL ESTADO DE VERACRUZ Reporte Analítico de la Deuda 1 de enero al 30 de septiembre de 2020 (Pesos)									
Denominación de las Deudas	Institución o Banco Acreedor	Número de crédito	Saldos al inicio del periodo 31/12/2019	Movimientos al 30 de septiembre de 2020			Saldos finales del periodo 30/09/2020	Variación Porcentual	
				Revaluación, Reclasificación y otros ajustes	Amortización Bruta	Endeudamiento Neto del Periodo			
Deuda Interna con Instituciones de crédito de corto plazo	Banorte		2,000,000,000		2,000,000,000	-2,000,000,000	-	100.0	
	HSBC		400,000,000		400,000,000	-400,000,000	-	100.0	
TOTAL DEUDA PÚBLICA BANCARIA CORTO PLAZO			2,400,000,000		2,400,000,000	-2,400,000,000	0	-100.0	
Deuda Interna con Instituciones de crédito de largo plazo	Banobras		4,399,784,052		110,169,807	-110,169,807	4,289,614,244	-2.5	
	Banobras		5,152,331,600		5,152,331,600	-5,152,331,600	0	-100.0	
	Banorte		4,005,410,828		4,005,410,828	-4,005,410,828	0	-100.0	
	Multiva		4,959,635,000		4,959,635,000	-4,959,635,000	0	-100.0	
	Santander		3,951,440,000		3,951,440,000	-3,951,440,000	0	-100.0	
	Banobras		9,987,731,549		16,619,585	-16,619,585	9,971,111,964	-0.2	
	Banobras		6,964,138,309	528,440,488	12,190,032	516,250,456	7,480,388,765	7.4	
	BBVA		1,000,000,000		1,664,000	-1,664,000	998,336,000	-0.2	
	BBVA		1,000,000,000		1,664,000	-1,664,000	998,336,000	-0.2	
	Banobras		0	2,500,000,000	2,732,500	2,497,267,500	2,497,267,500	N/A	
	Banobras		0	2,490,672,553	2,722,305	2,487,950,248	2,487,950,248	N/A	
	Banobras		0	2,500,000,000	2,732,500	2,497,267,500	2,497,267,500	N/A	
Deuda Externa	Bajío		0	1,000,000,000	1,093,000	998,907,000	998,907,000	N/A	
	BBVA		0	1,991,214,144	2,176,397	1,989,037,747	1,989,037,747	N/A	
	Santander		0	2,000,000,000	2,186,000	1,997,814,000	1,997,814,000	N/A	
	Santander		0	1,988,264,733	2,173,173	1,986,091,559	1,986,091,559	N/A	
	Santander		0	2,000,000,000	2,186,000	1,997,814,000	1,997,814,000	N/A	
	Banorte		0	1,002,698,735	1,095,950	1,001,602,785	1,001,602,785	N/A	
SUBTOTAL DEUDA PÚBLICA A LARGO PLAZO			41,420,471,338	18,001,290,653	18,230,222,678	-228,932,025	41,191,539,313	-1%	
TOTAL DEUDA PÚBLICA BANCARIA			43,820,471,338	18,001,290,653	20,630,222,678	-5,028,932,025	41,191,539,313	-6.0	



Informe Trimestral
de Finanzas Públicas
del 1° de enero al 30 de septiembre 2020

Continuación...

GOBIERNO DEL ESTADO DE VERACRUZ Reporte Analítico de la Deuda 1 de enero al 30 de septiembre de 2020 (Pesos)								
Denominación de las Deudas	Institución o Banco Acreedor	Número de crédito	Saldos al inicio del período 31/12/2019	Movimientos al 30 de septiembre de 2020			Saldos finales del período 30/09/2020	Variación Porcentual
				Revaluación, Reclasificación y otros ajustes	Amortización Bruta	Endeudamiento Neto del Período		
NOTA INFORMATIVA CUPONES CERO								
Denominación de las Deudas	Institución o Banco Acreedor	Número de crédito	Saldos al inicio del período 31/12/2019	Movimientos al 30 de septiembre de 2020			Saldos finales del período 30/09/2020	Variación Porcentual
				Revaluación, Reclasificación y otros ajustes	VALOR DEL CUPON	Endeudamiento Neto del Período		
Bono Cupón Cero	Cupón cero Banobras FONAREC ^{1/}		1,804,271,621	0	1,300,066,654	-71,438,543	1,732,833,079	-4.0%
Bono Cupón Cero	Cupón cero Banobras FONAREC ^{1/}		1,019,756,585	0	734,784,894	-40,376,362	979,380,223	-4.0%
Bono Cupón Cero	Cupón cero Banobras PROFISE ^{1/}		648,633,066	0	449,176,760	-23,456,288	625,176,778	-3.6%
Bono Cupón Cero	Cupón cero Banobras PROFISE ^{1/}		96,687,046	0	66,955,535	-3,496,459	93,190,586	-3.6%
TOTAL DEUDA CUPONES CERO			3,569,348,318	0	2,550,983,843	-138,767,651	3,430,580,666	-3.9%
^{1/} Bonos cupón cero: el Gobierno del Estado no cubre pagos de capital; la disminución en el saldo corresponde al aumento del valor del cupón reportado por el Banco Nacional de Obras y Servicios Públicos S.A.C al tercer trimestre de 2020. Fuente: Tesorería, Subsecretaría de Finanzas y Administración, SEFPAJAN.								

^{1/} Bono cupón cero, el Gobierno del Estado no cubre pagos de capital, la disminución en el saldo correspondiente al aumento del valor del cupón reportado por el Banco Nacional de Obras y Servicios Públicos S.N.C. al tercer trimestre de 2020.
Fuente: Tesorería, Subsecretaría de Finanzas y Administración, SEFIPLAN.

Anexo XXV
Formato de Información de Obligaciones Pagadas o Garantizadas
con Fondos Federales



GOBIERNO DEL ESTADO DE VERACRUZ Formato de Información de Obligaciones Pagadas o Garantizadas con Recursos Propios 1 de enero al 30 de septiembre de 2020 (Pesos)							
Tipo de obligación	Plazo	Tasa %	Fin, Destino y Objeto	Acreedor, Proveedor o Contratista	Importe Total	Fuente de Pago	Importe Garantizado
Líneas de Crédito Corto Plazo							
Línea de crédito Cta. Corriente Quirografario	12 meses	TIE + .75	Cubrir necesidades de corto plazo	Banorte	2,000,000,000	Recursos propios	100%
Línea de crédito Cta. Corriente Quirografario	12 meses	TIE + .60	Cubrir necesidades de corto plazo	Hsbc	400,000,000	Recursos propios	100%
Total					2,400,000,000		100%
						2,400,000,000	100.00%
						400,000,000	100.00%
						2,400,000,000	100.00%

Fuente: Tesorería. Subsecretaría de Finanzas y Administración. SEFIPLAN.

GOBIERNO DEL ESTADO DE VERACRUZ Formato de Información de Obligaciones Pagadas o Garantizadas con Fondos Federales 1 de enero al 30 de septiembre de 2020 (Pesos)									
Tipo de obligación	Plazo	Tasa %	Fin, Destino y Objeto	Acreedor, Proveedor o Contratista	Importe Total	Fondo	Importe Garantizado	Importe y porcentaje del total que se paga y garantiza con el recurso de dichos fondos	
								Importe pagado acumulado	% respecto al total
Líneas de Crédito Largo Plazo									
Línea de crédito simple	300 MESES	TIIE 28 + .7%	Refinanciamiento	Banobras	5,200,000,000	Ramo 28	100%	5,200,000,000	100.00%
Línea de crédito simple	240 MESES	TIIE 28 +1.35%	Refinanciamiento	Banorte	4,054,634,086	Ramo 28	100%	4,054,634,086	100.00%
Línea de crédito simple	300 MESES	TIIE28 + 1.25%	Refinanciamiento	Multiva	5,000,000,000	Ramo 28	100%	5,000,000,000	100.00%
Línea de crédito simple	240 MESES	TIIE28 + 1.20%	Refinanciamiento	Santander	4,000,000,000	Ramo 28	100%	4,000,000,000	100.00%
Línea de crédito simple	240 MESES	TIIE28 + 0.62%	Refinanciamiento	Banobras	9,987,731,549	Ramo 28	100%	16,619,585	0.17%
Línea de crédito simple	240 MESES	TIIE28 + 0.68%	Refinanciamiento	Banobras	7,492,578,797	Ramo 28	100%	12,190,032	0.16%
Línea de crédito simple	240 MESES	TIIE28 + 0.68%	Refinanciamiento	BBVA	1,000,000,000	Ramo 28	100%	1,664,000	0.17%
Línea de crédito simple	240 MESES	TIIE28 + 0.77%	Refinanciamiento	BBVA	1,000,000,000	Ramo 28	100%	1,664,000	0.17%
Línea de crédito simple	240 MESES	TIIE28 + 0.78%	Refinanciamiento	Banobras	2,500,000,000	Ramo 28	100%	2,732,500	0.11%
Línea de crédito simple	240 MESES	TIIE28 + 0.9%	Refinanciamiento	Banobras	2,490,672,553	Ramo 28	100%	2,722,305	0.11%
Línea de crédito simple	240 MESES	TIIE28 + 0.95%	Refinanciamiento	Banobras	2,500,000,000	Ramo 28	100%	2,732,500	0.11%
Línea de crédito simple	240 MESES	TIIE28 + 0.85 %	Refinanciamiento	Bajío	1,000,000,000	Ramo 28	100%	1,093,000	0.11%
Línea de crédito simple	240 MESES	TIIE28+0.52%	Refinanciamiento	BBVA	1,991,214,144	Ramo 28	100%	2,176,397	0.11%
Línea de crédito simple	240 MESES	TIIE28+0.6%	Refinanciamiento	Santander	2,000,000,000	Ramo 28	100%	2,186,000	0.11%
Línea de crédito simple	240 MESES	TIIE28+0.65%	Refinanciamiento	Santander	1,991,069,783	Ramo 28	100%	2,173,173	0.11%
Línea de crédito simple	240 MESES	TIIE28+0.7%	Refinanciamiento	Santander	2,000,000,000	Ramo 28	100%	2,186,000	0.11%
Línea de crédito simple	240 MESES	TIIE28 + 0.85%	Refinanciamiento	Banorte	1,002,698,735	Ramo 28	100%	1,095,950	0.11%
Línea de crédito simple	241 MESES	7.45%	Obra Públicas Productivas	Banobras	4,916,686,326	Ramo 33	100%	627,072,082	12.75%
Total					60,127,285,974			18,932,941,610	31.49%

Fuente: Tesorería, Subsecretaría de Finanzas y Administración, SEFIPLAN.

Anexo XXVI
Indicadores de Evaluación del Desempeño de Categorías Programáticas
(Programas Presupuestarios y Actividades Institucionales)

ACTIVIDADES INSTITUCIONALES TRANSVERSALES

Categoría Programática (PPs o AIs)	Indicadores de Evaluación del Desempeño/ Nivel de Indicadores: F o P (Estratégico); C, Ac, Act (Gestión)	Bien o Servicio entregado/ Acciones implementadas
410.Y Asuntos Juridicos	[Act] Proporción de asesorías y procesos contenciosos atendidos	<ul style="list-style-type: none"> • Asesorías Jurídicas • Convenios institucionales • Revisiones al marco normativo • Atención a quejas y recomendaciones
	[Act] Proporción de convenios y contratos institucionales elaborados	
	[Act] Proporción de revisiones relacionadas con el Marco Normativo y Jurídico realizadas	
	[Act] Proporción de juicios y recursos a favor del Poder Ejecutivo del Estado resueltos	
	[Act] Proporción en la atención a quejas y recomendaciones de Derechos Humanos recibidas	
	[Act] Proporción de aprobación de proyectos de orden legal	
470.Y Igualdad de Género	[Act] Porcentaje de eventos de sensibilización y formación para promover la Igualdad de Género y la Prevención de la Violencia al interior de la APE realizados	<ul style="list-style-type: none"> • Eventos • Acciones de Transversalización • Diagnostico
	[Act] Promedio de servidoras públicas asistentes a eventos de sensibilización y formación para la promoción de la Igualdad de Género (IG) y la Prevención de la Violencia al interior de la Dependencia o Entidad realizados	
	[Act] Promedio de servidores públicos asistentes a eventos de sensibilización y formación para la promoción de la Igualdad de Género (IG) y la Prevención de la Violencia al interior de la Dependencia o Entidad realizados	
	[Act] Porcentaje de acciones de Transversalización de la Perspectiva de Género	
	[Act] Porcentaje de personas servidoras públicas en puesto de responsabilidad que participan en acciones y eventos de formación.	



	[Act] Porcentaje de Diagnóstico Institucional con Perspectiva de Género realizado	
	[Act] Porcentaje de participación de las mujeres en puestos de responsabilidad al interior de la dependencia o entidad	

Categoría Programática (PPs o AIs)	Indicadores de Evaluación del Desempeño/ Nivel de Indicadores: F o P (Estratégico); C, Ac, Act (Gestión)	Bien o Servicio entregado/ Acciones implementadas
471.Y Atención al Acceso de Información Pública (AI)	[Act] Proporción de solicitudes respondidas	<ul style="list-style-type: none"> • Respuestas relativas a peticiones de información pública • Capacitación en materia de Acceso a la información
	[Act] Proporción de recursos de revisión interpuestos	
	[Act] Proporción de recursos de revisión confirmados	
	[Act] Porcentaje de capacitación otorgada en materia de Acceso a la Información	
	[Act] Tiempo promedio de respuesta a solicitudes de Acceso a la Información	
	[Act] Porcentaje de Actualización de Obligaciones de Transparencia en el Portal Institucional	
472.Y Alerta de Violencia de Género contra las Mujeres (AVGM) (AI)	[Act] Proporción de acciones sustantivas para atender la AVGM	<ul style="list-style-type: none"> • Acciones para atender lo relacionado a la AVGM
473.Y Protección Integral de los Derechos de Niñas, Niños y Adolescentes (AI)	[Act] Porcentaje de actividades realizadas para garantizar la protección de los derechos humanos de las Niñas, Niños y Adolescentes	<ul style="list-style-type: none"> • Difusión • Capacitación • Actividades relacionadas a las NNA
	[Act] Porcentaje de acciones de difusión de los derechos humanos de las niñas, niños y adolescentes	
	[Act] Porcentaje de capacitación otorgada en materia de protección de los derechos humanos de las niñas, niños y adolescentes	
	[Act] Promedio de servidoras y servidores públicos asistentes a eventos de capacitación en materia de protección de los derechos humanos de las niñas	

**PROGRAMAS Y ACTIVIDADES INSTITUCIONALES
ESPECIFICAS**

OFICINA DEL C. GOBERNADOR

Categoría Programática (PPs o AIs)	Indicadores de Evaluación del Desempeño/ Nivel de Indicadores: F o P (Estratégico); C, Ac, Act (Gestión)	Bien o Servicio entregado/ Acciones implementadas
252.Y Apoyo y Asesoría Jurídica del Ejecutivo del Estado (AI)	[Act] Proporción de solicitudes atendidas de instituciones diversas.	<ul style="list-style-type: none"> Asesorías Jurídicas

SECRETARÍA DE DESARROLLO AGROPECUARIO, RURAL Y PESCA

Categoría Programática (PPs o AIs)	Indicadores de Evaluación del Desempeño/ Nivel de Indicadores: F o P (Estratégico); C, Ac, Act (Gestión)	Bien o Servicio entregado/ Acciones implementadas
150.U Fomento al Desarrollo Comercial Agroalimentario (PP)	[F] Porcentaje de agro productos del sector agroalimentario vinculados a la cadena de valor	<ul style="list-style-type: none"> Agro-productos vinculados a la cadena de valor Capacitación Jornadas de promoción comercial Convenios
	[P] Porcentaje de productores (as) /agro empresarios (as) del sector agroalimentario apoyados en la mejora del eslabonamiento de su cadena de valor	
	[C1] Porcentaje de productores y productoras apoyados en materia de capacitación para el fortalecimiento del sector primario y la agroindustria	
	[C2] Porcentaje de jornadas de promoción comercial realizadas	
	[C3] Porcentaje de convenios suscritos con instituciones vinculadas al sector.	
	[C4] Porcentaje de acciones de integración de cadenas de valor para el fortalecimiento de la articulación comercial.	
	[A1C1] Porcentaje de solicitudes en materia de capacitación atendidas	
	[A1C2] Porcentaje de productores(as) /agro empresarios (as) asistentes a jornadas de promoción comercial	
	[A1C3] Porcentaje de reuniones y presentaciones realizadas con instituciones vinculadas al sector para la suscripción de convenios	
	[A1C4] Porcentaje de acciones de integración de cadenas de valor para el fortalecimiento de la articulación comercial.	

Categoría Programática (PPs o AIs)	Indicadores de Evaluación del Desempeño/ Nivel de Indicadores: F o P (Estratégico); C, Ac, Act (Gestión)	Bien o Servicio entregado/ Acciones implementadas
151.U Esquemas de aseguramiento productivo para la cobertura de riesgos climáticos (PP)	F] Tasa de variación de la superficie agrícola contratada con el seguro agrícola catastrófico	<ul style="list-style-type: none"> Hectáreas aseguradas
	[P] Promedio de Inversión por riesgos climáticos por productora y productor	
	[C1] Porcentaje de hectáreas de cultivos agrícolas apoyadas con seguro	
	[A1C1] Porcentaje de hectáreas de cultivos agrícolas apoyadas que fueron aseguradas	
153.T Impulso a las Actividades Acuícolas y Pesqueras del estado de Veracruz (PP)	F] Variación en el apoyo para la productividad de la acuicultura y la pesca en Veracruz	<ul style="list-style-type: none"> Apoyos económicos
	[P] Promedio de inversión otorgada por productor o productora acuícola y pesquero	
	[C1] Variación de la capacidad productiva acuícola y pesquera apoyada	
	[A1C1] Porcentaje de solicitudes de apoyo atendidas	
	[A2C1] Porcentaje de solicitudes de apoyo dictaminadas positivas	
154.U Fomento a la Ganadería Sustentable con Integración de Cadenas de Valor (PP)	F] Porcentaje de producción pecuaria obtenida mediante prácticas sustentables	<ul style="list-style-type: none"> Cercos eléctricos Semillas Asistencia técnica
	[P] Porcentaje de productoras(es) apoyados	
	[C1] Porcentaje de apoyos productivos de equipo de cerco eléctrico entregados	
	[C2] Porcentaje de apoyos con semilla para restablecimiento de praderas entregados	
	[C3] Porcentaje de apoyos para mitigar los efectos de eventos climáticos	
	[C4] Porcentaje de asistencias técnicas brindadas	
	[A1C1] Porcentaje de convocatorias para beneficiarias(os) de apoyos para manejo de praderas	
	[A2C1] Porcentaje de registros del Padrón Único de Beneficiarias(os) del Programa de Fomento a la ganadería sustentable realizados	
	[A3C1] Porcentaje de supervisión de apoyos del Programa de Fomento de Actividades Agroalimentarias entregados	



	[A1C2] Porcentaje de convocatorias para beneficiarias(os) de apoyos con semilla de pastos mejorados para restablecer la producción	
	[A2C2] Porcentaje de beneficiarias(os) del Programa de Fomento a la ganadería sustentable en municipios de alta, media y baja marginación en el Estado de Veracruz realizados	

Categoría Programática (PPs o AIs)	Indicadores de Evaluación del Desempeño/ Nivel de Indicadores: F o P (Estratégico); C, Ac, Act (Gestión)	Bien o Servicio entregado/ Acciones implementadas
	[A3C2] Porcentaje de supervisión de apoyos del Programa de Fomento a la ganadería sustentable entregados	
	[A1C3] Porcentaje de convocatorias para beneficiarios (as) de apoyos para mitigar efectos de eventos climáticos	
154.U Fomento a la Ganadería Sustentable con Integración de Cadenas de Valor (PP)	[A2C3] Porcentaje de Beneficiarios (as) del Programa de Fomento a la ganadería sustentable en municipios de alta, media y baja marginación en el Estado de Veracruz realizados	<ul style="list-style-type: none"> Programas de Fomento a la ganadería sustentable Convocatorias
	[A3C3] Porcentaje de supervisión de apoyos del Programa de Fomento a la ganadería sustentable entregados	
	[A1C4] Porcentaje de convocatorias para extensionistas pecuarios	
	[A2C4] Porcentaje de Extensionistas por convocatoria contratados	
	[A3C4] Porcentaje de seguimiento y evaluación del Programa de extensión pecuaria	
155.U Diversificación de la Agroindustria Azucarera	[F] Promedio de productividad de la caña de azúcar	<ul style="list-style-type: none"> Apoyos Asesorías
	[P] Proporción de asesorías y apoyos a los productores (as) y trabajadores (as) de la de la industria azucarera, alcoholera y piloncillera	
	[C1] Proporción de asesorías para la diversificación de la producción de azúcar	
	[C2] Proporción de productores (as) apoyados para el mejoramiento de los procesos de producción de piloncillo con mayor inocuidad	
	[A1C1] Proporción de solicitudes de asesoría atendidas para la diversificación de la producción de azúcar	
	[A1C2] Proporción de solicitudes positivas para apoyos en la Industria Piloncillera	
156.U Movilización y	[F] Variación porcentual de la producción pecuaria	<ul style="list-style-type: none"> Puntos de verificación e inspección
	[P] Porcentaje de Puntos de Verificación e Inspección Interna (PVI 'S) operando en el Estado de Veracruz	
	[C1] Porcentaje de embarques inspeccionados	
	[A1C1] Porcentaje de inspectoras(es) contratados	



Sanidad Animal	[A2C1] Porcentaje de inspecciones con actos de autoridad	<ul style="list-style-type: none">Inspección a embarques
	[C2] Porcentaje de adquisiciones de bienes en los PVI's	
	[A1C2] Porcentaje de diagnósticos de Puntos de Verificación e Inspección Interna (PVI 'S) elaborados	

Categoría Programática (PPs o AIs)	Indicadores de Evaluación del Desempeño/ Nivel de Indicadores: F o P (Estratégico); C, Ac, Act (Gestión)	Bien o Servicio entregado/ Acciones implementadas
	[A2C2] Porcentaje de bienes adquiridos	
	[A3C2] Porcentaje de mantenimiento Puntos de Verificación e Inspección Interna (PVI'S) realizado	
159.U Desarrollo del Territorio Rural	[F] Proporción de Unidades Económicas Rurales (UER) atendidas en el territorio rural del estado	<ul style="list-style-type: none"> • Unidades económicas rurales • Capacitación • Asistencia técnica • Acciones productivas
	[P] Proporción de proyectos y acciones ejecutados por productor y productora en el territorio rural del estado	
	[C1] Proporción de productores y productoras rurales que cuentan con el servicios de capacitación y asistencia técnica	
	[A1C1] Proporción de promotores(as) de desarrollo rural contratados	
	[A2C1] Proporción de actividades de capacitación y asistencia técnica a productores(as) realizadas	
	[A3C1] Proporción de productores y productoras rurales que participan en congresos conferencias, viajes de conocimiento y módulos demostrativos	
	[C2] Proporción de unidades económicas rurales en municipios con alta y muy alta marginación que recibieron incentivos para incrementar la producción	
	[A1C2] Proporción acciones productivas para la subsistencia alimentaria y conservación de recursos implementados	
	[A2C2] Proporción productores y productoras que llevan a cabo acciones de asociatividad	
	[C3] Proporción de programas y proyectos diversos de interés local y estatal ejecutados	
	[A1C3] Proporción de programas y proyectos de desarrollo rural de interés local y estatal aprobados	
165.U Fomento a la Producción Agrícola para la Suficiencia Agroalimentaria	[F] Tasa de variación en la producción agrícola estatal en el año actual con respecto al año 2019	<ul style="list-style-type: none"> • Campañas de sanidad e inocuidad • Insumos agrícolas
	[P] Razón de productividad agrícola	
	[C1] Porcentaje de mejora del estatus de la Fito sanidad e inocuidad agroalimentaria en el Estado de Veracruz	
	[A1C1] Porcentaje de cumplimiento de las metas establecidas en los programas de trabajo de las campañas fitosanitarias	



	[C2] Porcentaje de superficie de cultivos agrícolas básicos beneficiada con semillas e insumos agrícolas	
	[A1C2] Porcentaje de productoras(es) atendidos para el fortalecimiento de la producción de cultivos agrícolas básicos	

Categoría Programática (PPs o AIs)	Indicadores de Evaluación del Desempeño/ Nivel de Indicadores: F o P (Estratégico); C, Ac, Act (Gestión)	Bien o Servicio entregado/ Acciones implementadas
165.U Fomento a la Producción Agrícola para la Suficiencia Agroalimentaria	[C3] Porcentaje de superficie de cultivos agrícolas estratégicos y hortofrutícolas beneficiada con material vegetativo y otros insumos.	<ul style="list-style-type: none"> • Campañas de sanidad e inocuidad • Insumos agrícolas
	[A1C3] Porcentaje de productoras y productores atendidas para el impulso de la producción de cultivos agrícolas estratégicos en Veracruz	
	[A2C3] Porcentaje de productoras y productores atendidas para el impulso de la producción de cultivos hortícolas en Veracruz	
	[A3C3] Porcentaje de productoras y productores atendidas para el impulso de la producción de cultivos frutícolas en Veracruz	
	[C4] Promedio de recursos económicos aplicados por productor(a) agrícola beneficiado	
	[A1C4] Porcentaje de productoras y productores beneficiados con acciones de mecanización y tecnificación para el impulso de las actividades agrícolas de Veracruz	
166.U Desarrollo de Infraestructura Productiva para el Sector Agroalimentario	[F] Variación porcentual de la infraestructura entregada	<ul style="list-style-type: none"> • Obras de infraestructura agropecuaria
	[P] Variación de productoras(es) del Estado de Veracruz que cuentan con obras de infraestructura agropecuaria y apoyo financiero	
	[C1] Porcentaje de cumplimiento en el número de obras de infraestructura agropecuaria entregadas	
	[A1C1] Porcentaje de Productoras y Productores beneficiados con la construcción obras de infraestructura agropecuaria y entregadas	
	[C2] Porcentaje de cumplimiento en el número de apoyos con financiamiento a Productoras y Productores Agropecuarios	
	[A1C2] Porcentaje de Productoras y Productores Agropecuarios beneficiados con el apoyo financiero	
	[A2C1] Porcentaje de productoras mujeres beneficiadas con la construcción obra agropecuaria entregadas	
188.U Atención para	[F] Variación porcentual de la disminución de tuberculosis bovina	<ul style="list-style-type: none"> • Campañas
	[P] Variación Porcentual de hatos libres de Tuberculosis y Brucelosis Bovina en el Estado de Veracruz (Región B)	



disminuir la prevalencia de Brucelosis y Tuberculosis y mejorar el estatus zoosanitario	[C1] Porcentaje de campañas zoosanitarias ejecutadas	<ul style="list-style-type: none">zoosanitarias• Pruebas de diagnóstico para tuberculosis y brucelosis bovina
	[A1C1] Porcentaje de pruebas de diagnóstico realizadas	
	[A2C1] Porcentaje de hatos libres de Tuberculosis Bovina	

Categoría Programática (PPs o AIs)	Indicadores de Evaluación del Desempeño/ Nivel de Indicadores: F o P (Estratégico); C, Ac, Act (Gestión)	Bien o Servicio entregado/ Acciones implementadas
188.U Atención para disminuir la prevalencia de Brucelosis y Tuberculosis y mejorar el estatus zoosanitario	[C2] Porcentaje de campañas zoosanitarias ejecutadas	
	[A1C2] Porcentaje de diagnóstico de Brucelosis Bovina aplicado	
	[A2C2] Porcentaje de hatos libres de Brucelosis Bovina en el Estado	
	[A3C2] Porcentaje de convocatorias para contratación de Médicos Veterinarios Autorizados realizadas	
189.U Mejoramiento de la Seguridad Alimentaria en Zonas de Alta y muy Alta Marginación, mediante disponibilidad de productos pecuarios	[F] Variación porcentual de personas en carencia alimentaria	<ul style="list-style-type: none"> • Apoyos para producción de carne y huevo • Asistencia técnica
	[P] Variación porcentual de población empleada en el sector primario con el programa	
	[C1] Porcentaje de apoyos productivos	
	[A1C1] Porcentaje de convocatorias para mujeres de apoyos productivos realizadas	
	[A2C1] Porcentaje de registros del Padrón Único de Beneficiarias del Programa de Mejoramiento de la Seguridad Alimentaria realizados	
	[A3C1] Porcentaje de supervisiones para apoyos realizados	
	[C2] Porcentaje de apoyos productivos entregados	
	[A1C2] Porcentaje de convocatorias para mujeres	
	[A2C2] Porcentaje de registros de beneficiarias realizado	
	[A3C2] Porcentaje de supervisión de apoyos realizada	
	[C3] Porcentaje de asistencias técnicas brindadas por mujeres	
	[A1C3] Porcentaje de Extensionistas por convocatoria contratadas	
	[A2C3] Porcentaje de supervisión extensionistas pecuarias realizadas	

SECRETARÍA DE SALUD

Categoría Programática (PPs o AIs)	Indicadores de Evaluación del Desempeño/ Nivel de Indicadores: F o P (Estratégico); C, Ac, Act (Gestión)	Bien o Servicio entregado/ Acciones implementadas
080.Y. Rectoría del Sistema de Salud (AI)	[Act] Porcentaje de Actualización de Acuerdos y Compromisos remitidos al Consejo Nacional de Salud (CONASA)	<ul style="list-style-type: none"> Acuerdos y compromisos

SECRETARÍA DE EDUCACIÓN

Categoría Programática (PPs o AIs)	Indicadores de Evaluación del Desempeño/ Nivel de Indicadores: F o P (Estratégico); C, Ac, Act (Gestión)	Bien o Servicio entregado/ Acciones implementadas
010.Y Formación y Orientación Educativa (AI)	[Act] Proporción de actividades para el desarrollo educativo	<ul style="list-style-type: none"> Actividades para el desarrollo educativo Orientación a Asociaciones de Padres de Familia Consejos escolares integrados Consejos municipales integrados Comités de contraloría social integrados Capacitación a promotores de lectura
	[Act] Proporción de orientaciones a asociaciones de padres de familia	
	[Act] Porcentaje de escuelas con Consejos Escolares integrados	
	[Act] Porcentaje de Ayuntamientos con su Consejo Municipal integrado	
	[Act] Porcentaje de Comités de Contraloría Social integrados	
	[Act] Proporción de eventos realizados para incentivar el logro educativo	
	[Act] Tasa de variación del total de escuelas operando en el ciclo escolar	
	[Act] Proporción de visitas regionales	
	[Act] Porcentaje de promotores de lectura capacitados	
015.Y Educación Subsidiada (AI)	[Act] Proporción de alumnos atendidos en Telesecundarias Subsidiadas	<ul style="list-style-type: none"> Atención a alumnos de telesecundarias Atención a alumnos de secundarias técnicas
	[Act] Proporción de alumnos atendidos en Secundarias Técnicas Subsidiadas	
016.Y Educación Física (AI)	[Act] Proporción de escuelas atendidas por el servicio de Educación Física Estatal	<ul style="list-style-type: none"> Atención de escuelas Atención de docentes Atención de alumnos de preescolar y primaria
	[Act] Promedio de docentes atendidos por mandos medios	
	[Act] Proporción de alumnos de preescolar y primaria atendidos por Educación Física	

Categoría Programática (PPs o AIs)	Indicadores de Evaluación del Desempeño/ Nivel de Indicadores: F o P (Estratégico); C, Ac, Act (Gestión)	Bien o Servicio entregado/ Acciones implementadas
017.Y Educación Media Superior (AI)	[Act] Proporción de atención a la Demanda de alumnos que ingresan al nivel Bachillerato Tecnológico	<ul style="list-style-type: none"> Atención de alumnos Capacitación de docentes Titulación de alumnos
	[Act] Proporción de personal docente capacitado del CECyTE Veracruz	
	[Act] Proporción de alumnos egresados del CECyTE Veracruz que se incorporan al Nivel Superior	
	[Act] Proporción de alumnos egresados del CECyTE Veracruz que se incorporan al sector laboral	
	[Act] Proporción de alumnos titulados del CECyTE Veracruz	
020.Y Difusión y Apoyos Educativos (AI)	[Act] Proporción de Dictámenes técnico-pedagógicos	<ul style="list-style-type: none"> Dictámenes técnico-pedagógicos Producción y difusión de materiales audiovisuales Actividades realizadas por el CIVE Eventos realizados por el CIVE
	[Act] Proporción de materiales audiovisuales producidos y difundidos	
	[Act] Proporción de actividades realizadas	
	[Act] Proporción de eventos realizados	
023.Y Administración de Bibliotecas (AI)	[Act] Proporción de bibliotecas supervisadas	<ul style="list-style-type: none"> Supervisión de bibliotecas Capacitación a bibliotecarios Atención a usuarios de bibliotecas Capacitación a docentes Publicaciones de fomento a la lectura Realización de material multimedia
	[Act] Proporción de bibliotecarios capacitados	
	[Act] Proporción de usuarios atendidos	
	[Act] Promedio de población atendida con actividades de fomento a la lectura	
	[Act] Promedio de docentes capacitados	
	[Act] Promedio de publicaciones realizadas en materia de fomento a la lectura	
	[Act] Proporción de material multimedia realizados	
025.Y Educación Especial (AI)	[Act] Proporción de alumnos atendidos por Educación Especial Estatal	<ul style="list-style-type: none"> Atención de alumnos de Educación Especial Capacitación a docentes Capacitación a tutores
	[Act] Proporción de docentes capacitados por Educación Especial Estatal	
	[Act] Proporción de tutores capacitados por Educación Especial Estatal	



026. Y Educación Superior Popular (AI)	[Act] Porcentaje de alumnos atendidos en el nivel de Bachillerato UPAV	<ul style="list-style-type: none">• Atención de alumnos de nivel bachillerato• Atención de alumnos de nivel licenciatura
	[Act] Porcentaje de alumnos atendidos en el nivel de Licenciatura UPAV	

Categoría Programática (PPs o AIs)	Indicadores de Evaluación del Desempeño/ Nivel de Indicadores: F o P (Estratégico); C, Ac, Act (Gestión)	Bien o Servicio entregado/ Acciones implementadas
	[Act] Porcentaje de alumnos de Nivel Superior titulados en la UPAV	
031.Y Servicio de Bachillerato y Capacitación para el Trabajo (AI)	[Act] Proporción de cobertura en educación profesional técnica	<ul style="list-style-type: none"> Cobertura en educación profesional técnica Certificaciones Cobertura en escuelas de formación para el trabajo
	[Act] Proporción de certificaciones en educación profesional técnica	
	[Act] Proporción de cobertura en escuelas de formación para el trabajo	
032.Y Registro y Vigilancia del Ejercicio Profesional (AI)	[Act] Proporción de trámites atendidos	<ul style="list-style-type: none"> Atención de trámites
033.Y Planeación, Evaluación y Control Educativo (AI)	[Act] Proporción de resoluciones de revalidación y equivalencia de estudios. SEV	<ul style="list-style-type: none"> Revalidaciones de estudios Títulos profesionales Validación de certificados Certificación electrónica de terminación de estudios Elaboración de Proyectos, reportes y documentos estadísticos Validación de obra educativa Revisión de manuales administrativos Actualizaciones de CETS Revisión de indicadores
	[Act] Proporción de Títulos Profesionales atendidos. SEV	
	[Act] Proporción de validación de certificados y certificación electrónica de terminación de estudios	
	[Act] Proporción de proyectos estadísticos elaborados	
	[Act] Proporción de reportes estadísticos oficializados	
	[Act] Proporción de documentos estadísticos elaborados	
	[Act] Proporción de solicitudes de actualización de movimientos	
	[Act] Proporción de escuelas públicas que actualizan su información en el sistema INPESEV	
	[Act] Proporción de solicitudes de validación de obra educativa para los H. Ayuntamientos	
	[Act] Proporción de manuales administrativos revisados	
	[Act] Proporción de gestiones de actualización de CETS atendidas	
	[Act] Proporción de revisión de indicadores a Unidades Administrativas de la SEV	
	[Act] Proporción de Escuelas que reportaron preinscripción	



035.Y Servicios Educativos Virtuales (AI)	[Act] Proporción de usuarios atendidos mediante la Plataforma Virtual del ICC	<ul style="list-style-type: none">• Atención de usuarios de la Plataforma Virtual del ICC
036.Y Impulso a la Educación Artística (AI)	[Act] Proporción de eventos artísticos realizados en el estado de Veracruz	<ul style="list-style-type: none">• Realización de eventos y actividades artísticas

Categoría Programática (PPs o AIs)	Indicadores de Evaluación del Desempeño/ Nivel de Indicadores: F o P (Estratégico); C, Ac, Act (Gestión)	Bien o Servicio entregado/ Acciones implementadas
	[Act] Proporción de actividades artísticas realizadas en el estado de Veracruz	
037.Y Atención a Particulares que Prestan el Servicio Educativo (AI)	[Act] Proporción de solicitudes presentadas, por particulares para brindar servicio educativo	<ul style="list-style-type: none"> Atención a solicitudes de particulares que prestan el servicio educativo Visitas a particulares Atención de quejas
	[Act] Proporción de visitas a particulares, realizadas por la DIEP	
	[Act] Proporción de procedimientos administrativos que presentan particulares que brindan servicio educativo	
	[Act] Proporción de quejas que presentan particulares	
048.Y Servicios Personales FONE (AI)	[Act] Porcentaje de plazas federalizadas FONE ejercidas en Veracruz	<ul style="list-style-type: none"> Plazas federalizadas
049.Y Gastos de Operación FONE (AI)	[Act] Proporción de alumnos atendidos en Educación Preescolar en el Estado	<ul style="list-style-type: none"> Atención a alumnos Atención a docentes Videoconferencias Visitas a consejos técnicos Atención a padres de familia Asesorías técnico-pedagógicas Capacitación a personal de albergues e internados Atención a alumnos de educación indígena Evaluación de alumnos Evaluación de docentes Reportes de evaluación Actividades para el desarrollo de contenido académico innovador Talleres de protección civil impartidos
	[Act] Proporción de alumnos atendidos en CAPEP	
	[Act] Promedio de docentes asesorados en preescolar de CAPEP	
	[Act] Proporción de Jefes de Sector capacitados	
	[Act] Proporción de videoconferencias al personal de los CAI	
	[Act] Proporción de visitas a consejos técnicos de CAI SEV	
	[Act] Proporción de familias con niños de 0 a 3 años atendidos con el programa de orientación a padres	
	[Act] Proporción de visitas de acompañamiento a los consejos técnicos de los Jardines de Niños federales en el estado	
	[Act] Proporción de asesorías técnico-pedagógicas otorgadas	
	[Act] Proporción de Jóvenes y Adultos atendidos en Educación Básica	
	[Act] Proporción de visitas a zonas escolares y Centros de CEBA	



	[Act] Proporción de Personal de Albergues Escolares y el Internado Capacitado	
	[Act] Proporción de alumnos atendidos en Educación Preescolar Indígena	

Categoría Programática (PPs o AIs)	Indicadores de Evaluación del Desempeño/ Nivel de Indicadores: F o P (Estratégico); C, Ac, Act (Gestión)	Bien o Servicio entregado/ Acciones implementadas
	[Act] Proporción de visitas realizadas a jefaturas en educación inicial y preescolar	
049.Y Gastos de Operación FONE (AI)	[Act] Proporción de visitas realizadas a Jefaturas de educación primaria indígena	<ul style="list-style-type: none"> • Edición de obras de carácter académico o literario • Divulgación de obras • Gestión y comprobación de códigos ISBN o ISSN • Apoyos a delegaciones regionales • Conciliación de conflictos en delegaciones regionales • Entrega de útiles escolares • Soporte técnico • Distribución de libros de texto gratuitos • Distribución de materiales educativos • Automatización de trámites del personal • Gestión en medios de comunicación
	[Act] Proporción de reuniones con Supervisores Escolares de Primaria y Preescolar Indígena	
	[Act] Proporción de alumnos atendidos en Educación Secundaria Federal	
	[Act] Proporción de alumnos asesorados en pensamiento matemático en Educación Secundaria Federal y Estatal	
	[Act] Proporción de alumnos atendidos en servicios de calidad en el internado de la Secundaria Técnica número 20 de Alvarado Veracruz	
	[Act] Proporción de alumnos atendidos en servicios de calidad en el internado de la Secundaria Técnica número 21 de San Gregorio Veracruz	
	[Act] Proporción de estudiantes atendidos en los programas académicos UPN	
	[Act] Proporción de docentes capacitados en los programas académicos de UPN	
	[Act] Proporción de docentes beneficiados con estímulos a través de UPN	
	[Act] Proporción de eventos educativos con impacto social promovidos por UPN	
	[Act] Proporción de Alumnos evaluados	
	[Act] Proporción de docente evaluado	
	[Act] Proporción de reportes de evaluaciones realizados	
	[Act] Proporción de alumnos egresados mayores de 15 años de edad en Educación Básica en las Misiones Culturales	
	[Act] Proporción de alumnos capacitados en las Misiones Culturales	



	[Act] Promedio de actividades realizadas para contribuir al desarrollo del contenido educativo innovador	
	[Act] Proporción de Cursos-Taller de Protección Civil impartidos	

Categoría Programática (PPs o AIs)	Indicadores de Evaluación del Desempeño/ Nivel de Indicadores: F o P (Estratégico); C, Ac, Act (Gestión)	Bien o Servicio entregado/ Acciones implementadas
	[Act] Proporción de Unidades Internas de Protección Civil implementadas	
	[Act] Porcentaje de figuras educativas de Educación Básica capacitados	
049.Y Gastos de Operación FONE (AI)	[Act] Proporción de eventos educativos implementados	
	[Act] Proporción de diseños gráficos	
	[Act] Proporción de obras de carácter académico o literario editadas	
	[Act] Proporción de actividades para la divulgación de obras	
	[Act] Proporción de diseños editoriales	
	[Act] Proporción de dictámenes	
	[Act] Proporción de gestión y comprobación de códigos de ISBN o ISSN	
	[Act] Porcentaje de apoyos proporcionados por la Delegación Regional de Coatepec	
	[Act] Porcentaje de conflictos conciliados en la Delegación Regional de Coatepec	
	[Act] Porcentaje de apoyos proporcionados por la Delegación Regional de Coatzacoalcos	
	[Act] Porcentaje de conflictos conciliados en la Delegación Regional de Coatzacoalcos	
	[Act] Porcentaje de apoyos proporcionados por la Delegación Regional de Cosamaloapan	
	[Act] Porcentaje de conflictos conciliados en la Delegación Regional de Cosamaloapan	
	[Act] Porcentaje de apoyos proporcionados por la Delegación Regional de Córdoba	
	[Act] Porcentaje de conflictos conciliados en la Delegación Regional de Córdoba	



	[Act] Porcentaje de apoyos proporcionados por la Delegación Regional de Huayacocotla	
	[Act] Porcentaje de conflictos conciliados en la Delegación Regional de Huayacocotla	

Categoría Programática (PPs o AIs)	Indicadores de Evaluación del Desempeño/ Nivel de Indicadores: F o P (Estratégico); C, Ac, Act (Gestión)	Bien o Servicio entregado/ Acciones implementadas
	[Act] Porcentaje de apoyos proporcionados por la Delegación Regional de Martínez de la Torre	
	[Act] Porcentaje de conflictos conciliados en la Delegación Regional de Martínez de la Torre	
	[Act] Porcentaje de apoyos proporcionados por la Delegación Regional de Orizaba	
049.Y Gastos de Operación FONE (AI)	[Act] Porcentaje de conflictos conciliados en la Delegación Regional de Orizaba	
	[Act] Porcentaje de apoyos proporcionados por la Delegación Regional de Poza Rica	
	[Act] Porcentaje de conflictos conciliados en la Delegación Regional de Poza Rica	
	[Act] Porcentaje de apoyos proporcionados por la Delegación Regional de Tantoyuca	
	[Act] Porcentaje de conflictos conciliados en la Delegación Regional de Tantoyuca	
	[Act] Porcentaje de apoyos proporcionados por la Delegación Regional de Tuxpam	
	[Act] Porcentaje de conflictos conciliados en la Delegación Regional de Tuxpam	
	[Act] Porcentaje de apoyos proporcionados por la Delegación Regional de Veracruz	
	[Act] Porcentaje de conflictos conciliados en la Delegación Regional de Veracruz	
	[Act] Porcentaje de apoyos proporcionados por la Delegación Regional de Zongolica	
	[Act] Porcentaje de conflictos conciliados en la Delegación Regional de Zongolica	
	[Act] Porcentaje de apoyos proporcionados y gestionados ante las oficinas centrales	
	[Act] Porcentaje de conflictos conciliados y gestionados ante las oficinas centrales	



	[Act] Proporción de apoyos desconcentrados por la Coordinación de Delegaciones	
	[Act] Índice de variación proporcional de Dictámenes Escalafonarios emitidos en el Sistema Federalizado	
	[Act] Proporción de Ascensos Escalafonarios	

Categoría Programática (PPs o AIs)	Indicadores de Evaluación del Desempeño/ Nivel de Indicadores: F o P (Estratégico); C, Ac, Act (Gestión)	Bien o Servicio entregado/ Acciones implementadas
	[Act] Proporción de materiales de apoyo distribuido a alumnos beneficiados con paquetes de útiles escolares	
	[Act] Porcentaje de beneficiarios de asesorías y servicios de soporte técnico	
	[Act] Porcentaje de beneficiarios de asesorías, enlaces y capacitaciones de Inclusión Digital a docentes y/o alumnos	
049.Y Gastos de Operación FONE (AI)	[Act] Proporción de niños de 0 a 6 años atendidos en el servicio inicial otorgado en los 5 CENDI-SEV	
	[Act] Proporción de alumnos atendidos en Educación Primaria federalizada	
	[Act] Proporción de visitas a sectores educativos, zonas escolares y centros de trabajo	
	[Act] Proporción de docentes y personal directivo en CEBA capacitado	
	[Act] Proporción de alumnos apoyados en Albergues Escolares e Internado	
	[Act] Proporción de Visitas a Albergues e Internados	
	[Act] Proporción de alumnos atendidos en educación Inicial Indígena	
	[Act] Proporción de alumnos atendidos en Educación Primaria Indígena	
	[Act] Proporción de alumnos indígenas atendidos en el Centro de Integración Social	
	[Act] Proporción de talleres educativos implementados	
	[Act] Proporción de Libros de Texto Gratuitos distribuidos	
	[Act] Proporción Materiales Educativos distribuido	
	[Act] Proporción de expedientes atendidos	
	[Act] Proporción de solicitudes atendidas	
	[Act] Proporción de trámites de personal atendidos automatizados	
	[Act] Proporción de la gestión en medios de comunicación, producción y difusión	



051.Y. Albergues e Internados (AI)	[Act] Proporción de alumnos albergados en el Albergue Telpochcalli de Temaxcalapa, Zongolica	<ul style="list-style-type: none">Atención a alumnos en
------------------------------------	--	---

Categoría Programática (PPs o AIs)	Indicadores de Evaluación del Desempeño/ Nivel de Indicadores: F o P (Estratégico); C, Ac, Act (Gestión)	Bien o Servicio entregado/ Acciones implementadas
	[Act] Proporción de alumnos albergados en el Albergue Telpochcalli de Huitzila	albergues e internados
	[Act] Proporción de alumnos albergados en el Albergue Telpochcalli de Zontecomatlán	
	[Act] Proporción de alumnos albergados en el Albergue Telpochcalli de Sotepan	
	[Act] Proporción de alumnos albergados en el Albergue Telpochcalli de Coyutla	
053.Y Impartición y Promoción de Educación Musical (AI)	[Act] Proporción de Alumnos atendidos por el ISMEV	<ul style="list-style-type: none"> Atención de alumnos de educación musical Recitales
	[Act] Recitales a ofrecerse en el año actual	
055.Y Programa de Estímulos a Estudiantes (AI)	[Act] Porcentaje de becas otorgadas a estudiantes de alto rendimiento	<ul style="list-style-type: none"> Becas a estudiantes de alto rendimiento, necesidades educativas especiales, víctimas del delito, hijos de policías caídos y/o en condiciones económicas adversas
	[Act] Porcentaje de becas otorgadas a estudiantes con necesidades educativas especiales	
	[Act] Porcentaje de becas otorgadas a estudiantes víctimas del delito	
	[Act] Porcentaje de becas otorgadas a estudiantes hijos de policías caídos	
	[Act] Porcentaje de becas otorgadas a estudiantes en condiciones económicas adversas	
056. Y Difusión de la Ciencia, Tecnología e Innovación (AI)	[Act] Proporción de estímulos otorgados	<ul style="list-style-type: none"> Estímulos otorgados Firma de acuerdos de colaboración institucional Atención de personas
	[Act] Proporción de acuerdos firmados para colaboración institucional	
	[Act] Proporción de personas atendidas	
011.B Educación Inicial y	[F] Índice de población atendida de 3 a 5 años 11 meses en Educación Preescolar	<ul style="list-style-type: none"> Cobertura de Educación Preescolar Materiales a
	[P] Cobertura en Preescolar	
	[C1] Proporción de alumnos que solicitan el servicio de Educación Preescolar	



Preescolar (PP)	[C2] Proporción de Materiales distribuidos a Supervisores con Financiamiento Estatal	<div>supervisores escolares</div> <ul style="list-style-type: none">• Capacitación a supervisores escolares• Visitas de supervisión
	[A1.C1] Proporción de Capacitación a Supervisores Escolares	
	[A2.C1] Proporción de visitas de supervisión	

Categoría Programática (PPs o AIs)	Indicadores de Evaluación del Desempeño/ Nivel de Indicadores: F o P (Estratégico); C, Ac, Act (Gestión)	Bien o Servicio entregado/ Acciones implementadas
	[A1.C2] Proporción de visitas realizadas a los consejos técnicos	
012.B Educación Básica Primaria (PP)	[F] Cobertura en Educación Primaria	<ul style="list-style-type: none"> • Cobertura de Educación Primaria • Capacitación a docentes • Apoyos didácticos • Visitas de supervisión
	[P] Eficiencia Terminal en Educación Primaria	
	[C1] Proporción de alumnos que acreditan el ciclo escolar en Educación Primaria Estatal	
	[C2] Proporción de profesores en escuelas primarias estatales capacitados	
012.B Educación Básica Primaria (PP)	[A1.C1] Proporción de alumnos inscritos en Primaria que cursaron preescolar.	
	[A1.C2] Proporción de profesores capacitados en escuelas multigrado	
	[A2.C2] Proporción de visitas a zonas escolares y planteles educativos.	
	[A3.C2] Proporción de escuelas focalizadas que reciben apoyos didácticos.	
013.B Educación Básica Secundaria (PP)	[F] Eficiencia Terminal en Educación Secundaria.	<ul style="list-style-type: none"> • Cobertura de Educación Secundaria • Capacitación a docentes • Becas a estudiantes de secundaria • Apoyos educativos a docentes • Visitas de supervisión • Difusión del Sistema de Enseñanza Abierta • Asesorías realizadas
	[P] Reprobación en Secundaria	
	[C1] Proporción de becas otorgadas a los alumnos de secundarias.	
	[C2] Proporción de docentes capacitados con opciones formativas.	
	[C3] Proporción de población atendida.	
	[A1.C1] Proporción de logro en evaluación de pensamiento lógico matemático.	
	[A2.C1] Proporción de logro en evaluación de lenguaje y comunicación.	
	[A1.C2] Proporción de visitas a consejos técnicos realizadas.	
	[A2.C2] Proporción de docentes que reciben apoyo educativo	
	[A1.C3] Proporción de campañas de difusión del Sistema de Enseñanza Abierta	



	[A2.C3] Proporción de asesorías realizadas.	
019.B Educación Media Superior de Veracruz	[F] Proporción de población de 15 a 17 años inscrita en educación media superior	<ul style="list-style-type: none">• Cobertura de Educación Media Superior

Categoría Programática (PPs o AIs)	Indicadores de Evaluación del Desempeño/ Nivel de Indicadores: F o P (Estratégico); C, Ac, Act (Gestión)	Bien o Servicio entregado/ Acciones implementadas
(PP)	<p>[P] Proporción de absorción de alumnos en educación media superior</p> <p>[C1] Proporción de eficiencia terminal de alumnos del TEBAEV</p> <p>[C2] Proporción de cobertura de Educación Media Superior a través de la DGB</p> <p>[A1.C1] Tasa de variación de los alumnos atendidos por el TEBAEV</p> <p>[A2.C1] Proporción de guías didácticas elaboradas.</p> <p>[A3.C1] Proporción de videos educativos producidos.</p>	<ul style="list-style-type: none"> • Elaboración de guías didácticas • Elaboración de videos educativos • Elaboración de materiales educativos • Capacitación a docentes • Programas auxiliares de permanencia • Visitas de supervisión
019.B Educación Media Superior de Veracruz (PP)	<p>[A4.C1] Proporción de docentes de Tele bachillerato capacitados.</p> <p>[A5.C1] Proporción de visitas de supervisión realizadas.</p> <p>[A1.C2] Proporción de alumnos atendidos en escuelas de educación terminal por la DGB.</p> <p>[A2.C2] Proporción de docentes de bachillerato capacitados y actualizados.</p> <p>[A3.C2] Proporción de materiales educativos elaborados para bachillerato.</p> <p>[A4.C2] Proporción de beneficiarios de programas auxiliares de permanencia.</p> <p>[A5.C2] Proporción de beneficiarios del proceso de ubicación a Bachillerato.</p>	
021.B Programas Educativos no Formales (PP)	<p>[F] Índice de usuarios alfabetizados en tecnología</p> <p>[P] Promedio de usuarios Vasconcelos beneficiados por las Misiones Vasconcelos</p> <p>[C1] Proporción de Misiones Vasconcelos</p> <p>[C2] Proporción de servicios de mantenimiento y actualización de los centros o aulas de medios</p> <p>[A1.C1] Proporción de eventos de capacitación que se llevan a cabo en el Programa Vasconcelos</p>	<ul style="list-style-type: none"> • Alfabetización tecnológica • Servicios de mantenimiento y actualización a centros y aulas de medios • Capacitaciones



	[A2.C1] Proporción de servicios de mantenimiento a las Aulas móviles Vasconcelos	<ul style="list-style-type: none">• Productos multimedia• Instalación de software educativo
	[A3.C1] Proporción de productos multimedia	
	[A1.C2] Proporción de capacitación a los responsables de los centros o aulas de medios	

Categoría Programática (PPs o AIs)	Indicadores de Evaluación del Desempeño/ Nivel de Indicadores: F o P (Estratégico); C, Ac, Act (Gestión)	Bien o Servicio entregado/ Acciones implementadas
	[A2.C2] Proporción de software educativo instalado en los centros o aulas de medios	
022.B Educación Superior (PP)	[F] Proporción de población inscrita en educación superior	<ul style="list-style-type: none"> • Cobertura de Educación Superior • Programas educativos • Revisiones curriculares • Proyectos de investigación • Eventos de divulgación y extensión cultural
	[P] Proporción de absorción de alumnos en educación superior	
	[C1] Proporción de programas educativos ofertados por la UPV	
	[C2] Proporción de alumnos inscritos en IPES	
	[C3] Porcentaje de alumnos aprobados en formación docente de educación norma	
	[A1.C1] Proporción de revisión curriculares	
022.B Educación Superior (PP)	[A2.C1] Proporción de proyectos de investigación	<ul style="list-style-type: none"> • Capacitación a personal docente y administrativo • Eventos organizados por la DGEU • Supervisiones • Estímulos a personal docente • Becas a estudiantes
	[A3.C1] Proporción de eventos de divulgación y extensión cultural	
	[A4.C1] Proporción de personal docente y administrativo capacitado	
	[A1.C2] Proporción de personas que asisten a eventos organizados por la DGEU	
	[A2.C2] Proporción de supervisiones realizadas a IPES	
	[A1.C3] Proporción de docentes capacitados y actualizados de las escuelas normales.	
	[A2.C3] Proporción de beneficiados con estímulos al desempeño docente	
	[A3.C3] Proporción de estudiantes becados	
024.B Tele bachillerato Comunitario de Veracruz (TEBACOM) (PP)	[F] Proporción de cobertura educativa de Tele bachillerato Comunitario	<ul style="list-style-type: none"> • Cobertura educativa de Tele bachillerato • Certificados de bachillerato • Capacitación a personal docente • Tutorías a estudiantes de Tele bachillerato
	[P] Índice de variación de las y los alumnos atendidos por Tele bachillerato Comunitario (TEBACOM)	
	[C1] Proporción de eficiencia terminal de las y los estudiantes de TEBACOM	
	[C2] Proporción de deserción de las y los estudiantes en Tele bachillerato Comunitario	



	[A1.C1] Proporción de certificados de bachillerato expedidos de Tele bachillerato Comunitario	<ul style="list-style-type: none">• Supervisiones operativas• Materiales educativos
	[A2.C1] Proporción de las y los docentes capacitados de Tele bachillerato Comunitario	

Categoría Programática (PPs o AIs)	Indicadores de Evaluación del Desempeño/ Nivel de Indicadores: F o P (Estratégico); C, Ac, Act (Gestión)	Bien o Servicio entregado/ Acciones implementadas
	[A3.C1] Proporción de tutorías impartidas a las y los estudiantes de TEBACOM	
	[A1.C2] Proporción de visitas de supervisiones operativas y seguimientos académicos en los centros de TEBACOM	
	[A2.C2] Proporción de las y los estudiantes que cuentan con materiales educativos	
027B Educación Superior Tecnológica (PP)	[F] Índice de variación proporcional de egresados incorporados al sector laboral	<ul style="list-style-type: none"> • Cobertura de Educación Superior Tecnológica • Programas de estudio de calidad
	[P] Proporción de cobertura en educación superior	
	[P] Proporción de eficiencia terminal en Educación Superior Tecnológica de Veracruz	
027 B Educación Superior Tecnológica (PP)	[C1] Proporción de impartición de programas de estudios de calidad	<ul style="list-style-type: none"> • Campañas de difusión • Consolidación de cuerpos académicos
	[C2] Índice de variación proporcional en alumnos de la matrícula escolar	
	[A1.C1] Proporción de docentes con reconocimiento de perfil deseable	
	[A2.C1] Proporción de docentes en líneas innovadoras de investigación aplicada y desarrollo tecnológico	
	[A3.C1] Proporción de docentes incorporados en el Sistema Nacional de Investigadores	
	[A4.C1] Proporción de cuerpos académicos consolidados	
	[A5.C1] Proporción de programas de estudio acreditados por organismos reconocidos	
	[A6.C1] Proporción de movilidad académica de alumnos y docentes	
	[A1.C2] Proporción de campañas de difusión realizadas	
	[A2.C2] Índice de variación proporcional de alumnos de nuevo ingreso	
	[A3.C2] Índice de variación proporcional en alumnos de reingreso	
	[A4.C2] Proporción de alumnos titulados conforme a la norma	



	[A5.C2] Proporción de satisfacción en educación superior tecnológica de Veracruz	
041.B Programa Estatal	[F] Proporción de alumnos beneficiados con el programa	

Categoría Programática (PPs o AIs)	Indicadores de Evaluación del Desempeño/ Nivel de Indicadores: F o P (Estratégico); C, Ac, Act (Gestión)	Bien o Servicio entregado/ Acciones implementadas
Estilos de Vida Saludable para el Bienestar en la Educación Básica (PP)	[P] Porcentaje de alumnos con problemas de salud en educación básica que aplican las estrategias	<ul style="list-style-type: none"> Material de apoyo a escuelas Talleres de capacitación Exámenes optométricos a alumnos Estrategias didácticas de apoyo a la salud Acuerdos y convenios de colaboración
	[C1] Proporción de escuelas que reciben material de apoyo	
	[C2] Proporción de talleres de capacitación	
	[A1C1] Proporción de alumnos que reciben material de apoyo	
	[A2C1] Proporción de alumnos examinados optométricamente	
	[A1C2] Proporción de Fichas Individuales Acumulativas capturadas	
	[A2C2] Proporción de estrategias didácticas de apoyo a la salud integral	
	[A3C2] Proporción de acuerdos o convenios de colaboración firmados o en vigencia	

SECRETARÍA DE DESARROLLO SOCIAL

Categoría Programática [PPs o AIs]	Indicadores de Evaluación del Desempeño/ Nivel de Indicadores: F o P [Estratégico]; C, Ac, Act [Gestión]	Bien o Servicio entregado/ Acciones implementadas
110.Y Apoyo Técnico para la creación de infraestructura para Desarrollo Regional y Social [AI]	[Act] Porcentaje de Acuerdos y/o Convenios realizados	<ul style="list-style-type: none"> Acuerdos y convenios Documentos Acciones interinstitucionales Atención a solicitudes
	[Act] Porcentaje de documentos elaborados	
	[Act] Porcentaje de acciones interinstitucionales realizadas	
	[Act] Porcentaje de solicitudes atendidas	
118.Y Centro de Justicia para las Mujeres [AI]	[Act] Porcentaje de Mujeres, hijas e hijos víctimas de violencia canalizados a organismos y/o instituciones gubernamentales.	<ul style="list-style-type: none"> Canalización de mujeres víctimas de violencia
130.Y Estrategia Sembramos Bienestar	[Act] Porcentaje de registros del Padrón Único de Beneficiarios	<ul style="list-style-type: none"> Capacitaciones a Unidades Sociales de Bienestar Diagnósticos comunitarios
	[Act] Porcentaje de publicaciones del Padrón Único de Beneficiarios [PUB], realizadas	
	[Act] Porcentaje de Convenios Interinstitucionales realizados	



Común [AI]	[Act] Porcentaje de capacitaciones realizadas	<ul style="list-style-type: none">• Cuestionarios socioeconómicos• Convenios interinstitucionales
	[Act] Porcentaje de diagnósticos comunitarios elaborados	

Categoría Programática [PPs o AIs]	Indicadores de Evaluación del Desempeño/ Nivel de Indicadores: F o P [Estratégico]; C, Ac, Act [Gestión]	Bien o Servicio entregado/ Acciones implementadas
	[Act] Porcentaje de Unidades Sociales de Bienestar [USB] constituidas	
	[Act] Porcentaje de cuestionarios de información socioeconómica, aplicados	
140.Y Promoción e Impulso de Acciones de Desarrollo Social [AI]	[Act] Porcentaje de Recursos Ejercidos, SEDESOL	
	[Act] Porcentaje de recursos ejercidos para servicios personales. SEDESOL	
	[Act] Porcentaje de recursos ejercidos para gastos de operación. SEDESOL	
	[Act] Porcentaje de documentos normativos elaborados y publicados	<ul style="list-style-type: none"> • Documentos normativos • Acciones realizadas
	[Act] Porcentaje de acciones realizadas en beneficio de la población vulnerable	
111.J Ordenamiento Territorial [PP]	[F] Porcentaje de municipios con instrumentos de planeación vigente	
	[P] Porcentaje de población beneficiada con instrumentos de planeación vigente	
	[C1] Porcentaje de instrumentos de planeación desarrollados y vigentes	
	[C2] Porcentaje de autorizaciones y dictámenes de control y planeación urbana emitidos	
	[A1.C1] Porcentaje de convenios y términos de referencia formalizados	
	[A2.C1] Porcentaje de instrumentos de planeación aprobados	
	[A3.C1] Porcentaje de instrumentos de planeación publicados e inscritos	
111.J Ordenamiento Territorial [PP]	[A1.C2] Porcentaje de asesorías impartidas en materia de desarrollo urbano y ordenamiento territorial	
	[A2.C2] Porcentaje de inspecciones técnicas realizadas	
	[A3.C2] Porcentaje de convenios de coordinación en materia de ordenamiento territorial y/o desarrollo urbano celebrados	<ul style="list-style-type: none"> • Programas de ordenamiento territorial • Documentos de Control y Planeación Urbana



112.J Infraestructura Social Básica [PP]	[F] Porcentaje de población beneficiada con servicios básicos en la vivienda 2024.	<ul style="list-style-type: none">Servicio de energía eléctrica convencional
--	--	--

Categoría Programática [PPs o AIs]	Indicadores de Evaluación del Desempeño/ Nivel de Indicadores: F o P [Estratégico]; C, Ac, Act [Gestión]	Bien o Servicio entregado/ Acciones implementadas
	<p>[P] Porcentaje de municipios ubicados en ZAP, beneficiados con obras y acciones de infraestructura social básica</p> <p>[C1] Porcentaje de viviendas habitadas con servicio de energía eléctrica convencional</p> <p>[C1] Porcentaje de viviendas habitadas con servicio de energía eléctrica no convencional</p> <p>[C2] Porcentaje de viviendas habitadas, equipadas con estufas ecológicas.</p> <p>[A1.C1] Porcentaje de proyectos de energía eléctrica convencional y no convencional validados</p> <p>[A2.C1] Porcentaje de expedientes técnicos integrados para obras de energía eléctrica convencional y no convencional</p> <p>[A3.C1] Porcentaje de supervisiones realizadas a las obras de energía eléctrica convencional y no convencional</p> <p>[A1.C2] Porcentaje de expedientes técnicos integrados para el equipamiento de estufas ecológicas.</p> <p>[A2.C2] Porcentaje de supervisiones realizadas en el equipamiento de estufas ecológicas.</p>	<p>y no convencional</p> <ul style="list-style-type: none"> Estufas ecológicas
115.J Programas Sociales [PP]	<p>[F] Porcentaje de población en pobreza extrema 2024</p> <p>[P] Porcentaje de municipios con declaratoria de ZAP rural y urbana, atendidos.</p> <p>[P] Porcentaje de municipios con el Programa Proveer, Desarrollo y Bienestar [PROVEER], atendidos</p> <p>[C1] Porcentaje de apoyos económicos compensatorios a Mujeres Emprendedoras entregados</p> <p>[C1] Porcentaje de apoyos económicos compensatorios a Mujeres Emprendedoras de PROVEER, entregados</p> <p>[C2] Porcentaje de Proyectos Productivos de Autosuficiencia Alimentaria entregados</p> <p>[C2] Porcentaje de Proyectos Productivos de Autosuficiencia Alimentaria del PROVEER entregados</p>	<ul style="list-style-type: none"> Apoyos económicos Proyectos productivos de autosuficiencia alimentaria Módulos comunitarios de agua purificada



	[C3] Porcentaje de Módulos Comunitarios de Agua Purificada, instalados	
	[A1.C1] Porcentaje de expedientes documentales y digitales integrados.	

Categoría Programática [PPs o AIs]	Indicadores de Evaluación del Desempeño/ Nivel de Indicadores: F o P [Estratégico]; C, Ac, Act [Gestión]	Bien o Servicio entregado/ Acciones implementadas
	[A2.C1] Porcentaje de talleres de capacitación realizados al equipo operativo territorial de sembradores [A1.C2] Porcentaje de expedientes documentales y digitales integrados [A2.C2] Porcentaje de talleres de capacitación realizados al equipo operativo territorial de sembradores [A1.C3] Porcentaje de expedientes documentales y digitales integrados. [A2.C3] Porcentaje de talleres de capacitación realizados al equipo operativo territorial de sembradores	
141.S Mejoramiento de la Vivienda [PP]	[F] Porcentaje de población con carencia por calidad y espacios de la vivienda 2024 [P] Porcentaje de municipios considerados ZAP's beneficiados con obras y acciones de vivienda [C1] Porcentaje de viviendas habitadas beneficiadas con pisos firmes construidos [C2] Porcentaje de viviendas habitadas beneficiadas con techos firmes, construidos [C3] Porcentaje de viviendas habitadas beneficiadas con cuartos dormitorio, construidos [C4] Porcentaje de viviendas habitadas beneficiadas con muros firmes, construidos [A1.C1] Porcentaje de expedientes técnicos integrados para la construcción de pisos firmes [A2.C1] Porcentaje de supervisiones realizadas de la construcción de pisos firmes [A1.C2] Porcentaje de expedientes técnicos integrados para la construcción de techo firme [A2.C2] Porcentaje de supervisiones realizadas de la construcción de techo firme [A1.C3] Porcentaje de expedientes técnicos integrados para la construcción de un cuarto dormitorio	<ul style="list-style-type: none"> • Pisos firmes • Techos firmes • Cuartos dormitorios • Muros firmes
141.S Mejoramiento de la Vivienda [PP]		



	[A2.C3] Porcentaje de supervisiones realizadas de la construcción de un cuarto dormitorio	
	[A1.C4] Porcentaje de expedientes técnicos integrados para la construcción de muro firme	

Categoría Programática [PPs o AIs]	Indicadores de Evaluación del Desempeño/ Nivel de Indicadores: F o P [Estratégico]; C, Ac, Act [Gestión]	Bien o Servicio entregado/ Acciones implementadas
	[A2.C4] Porcentaje de supervisiones realizadas de la construcción de muro firme	

SECRETARÍA DE DESARROLLO ECONÓMICO Y PORTUARIO

Categoría Programática [PPs o AIs]	Indicadores de Evaluación del Desempeño/ Nivel de Indicadores: F o P [Estratégico]; C, Ac, Act [Gestión]	Bien o Servicio entregado/ Acciones implementadas
160.Y Fomento a la Producción, Comercio, Industria e Inversión Extranjera [AI]	[Act] Proporción de evaluaciones a los reportes de las unidades presupuestales	<ul style="list-style-type: none"> Reporte de unidades presupuestales Reportes sectoriales
	[Act] Proporción de reportes sectoriales	
177.Y Área de Apoyo al C. Secretario [AI]	[Act] Proporción de reportes de acciones de la Secretaría	<ul style="list-style-type: none"> Reporte de acciones
178.Y Unidad Administrativa [AI]	[Act] Proporción del presupuesto devengado acumulado de Actividades Institucionales y Programas Presupuestarios	<ul style="list-style-type: none"> Presupuesto devengado acumulado
184.Y Impulso al Programa para el Desarrollo del ISTMO de Tehuantepec en el Estado de Veracruz [AI]	[Act] Proporción de reuniones de vinculación realizadas	<ul style="list-style-type: none"> Reuniones de vinculación con dependencias y agrupaciones empresariales
	[Act] Proporción de dependencias y agrupaciones empresariales vinculadas	
410.Y Asuntos Jurídicos [AI]	[Act] Proporción de asesorías y procesos contenciosos atendidos	<ul style="list-style-type: none"> Asesorías jurídicas y atención de asuntos contenciosos Revisiones y modificaciones al Marco Normativo Convenios y contratos institucionales Atención de quejas, recomendaciones y procesos sancionadores (en materia de Derechos Humanos)
	[Act] Proporción de revisiones vinculadas al Marco Normativo y Jurídico realizadas	
	[Act] Proporción de Convenios y Contratos Institucionales elaborados	
	[Act] Proporción de quejas, recomendaciones y procesos sancionadores en materia de Derechos Humanos atendidos	
	[F] Variación porcentual del PIB estatal del sector terciario	<ul style="list-style-type: none"> Consolidación de MiPyMEs y emprendedores
	[P] Variación porcentual de personas emprendedoras y MiPyMEs apoyadas	



	[C1] Variación porcentual de personas emprendedoras y MiPyMEs consolidadas y fortalecidas	<ul style="list-style-type: none">• Apoyos para comercialización• Conferencias
	[C2] Variación porcentual de apoyos de impulso a la comercialización otorgados a las MiPyMEs	
	[C3] Proporción de conferencias con Perspectiva de Género	

Categoría Programática [PPs o AIs]	Indicadores de Evaluación del Desempeño/ Nivel de Indicadores: F o P [Estratégico]; C, Ac, Act [Gestión]	Bien o Servicio entregado/ Acciones implementadas
162.W Veracruz Competitivo [PP]	[A1.C1] Proporción de personas emprendedoras y MiPyMEs apoyadas en el desarrollo de producto	
	[A2.C1] Proporción de personas emprendedoras y MiPyMEs apoyadas a registrar marca	
	[A3.C1] Razón de personas emprendedoras y empresarias capacitadas en materia empresarial	
	[A4.C1] Proporción de servicios de asistencia técnica otorgados a personas emprendedoras y MiPyMEs	
	[A1.C2] Proporción de solicitudes atendidas para la incorporación en el RUPV	
	[A2.C2] Variación porcentual de MiPyMEs incorporadas al RUPV	
	[A3.C2] Variación porcentual de MiPyMEs acreditadas con la Marca de Certificación Hecho en Veracruz	
	[A4.C2] Proporción de vinculaciones con comercios formales y cadenas comerciales	
	[A5.C2] Proporción de nuevas MiPyMEs incorporadas a la plataforma de comercio electrónico Hecho en Veracruz	
	[A1.C3] Promedio de mujeres asistentes a conferencias con Perspectiva de Género	
	[A2.C3] Promedio de hombres asistentes a conferencias con Perspectiva de Género	
	[A3.C3] Proporción de satisfacción con las conferencias otorgadas	
164.W Financiamiento Empresarial [PP]	[F] Variación porcentual de apoyos crediticios otorgados	<ul style="list-style-type: none"> • Créditos a mujeres emprendedoras • Créditos a hombres emprendedores
	[P] Variación porcentual del monto de créditos autorizados	
	[C1] Porcentaje de mujeres beneficiadas con créditos	
	[C2] Porcentaje de hombres beneficiados con créditos	
	[A1.C1] Promedio de mujeres informadas por evento	
	[A2.C1] Porcentaje de expedientes de crédito a mujeres integrados	



	[A3.C1] Porcentaje de expedientes de crédito autorizados a mujeres	
	[A1.C2] Promedio de hombres informados por evento	

Categoría Programática [PPs o AIs]	Indicadores de Evaluación del Desempeño/ Nivel de Indicadores: F o P [Estratégico]; C, Ac, Act [Gestión]	Bien o Servicio entregado/ Acciones implementadas
	[A2.C2] Porcentaje de expedientes de crédito a hombres integrados	
	[A3.C2] Porcentaje de expedientes de crédito autorizados a hombres	
168.W Mejora Regulatoria Estatal [PP]	[F] Indicador Sub nacional de Mejora Regulatoria [ISMR]	
	[P] Proporción del CES de los trámites y servicios simplificados en términos de reducción	
	[C1] Proporción de elementos que integran el Sistema Estatal de Mejora Regulatoria	
	[C2] Proporción de Sujetos Obligados que operan bajo una regulación pública eficiente	
	[C3] Proporción de Ayuntamientos del estado con Sistemas Municipales de Mejora Regulatoria implementados	
	[A1.C1] Proporción de los Poderes Legislativo y Judicial del estado con Herramientas de mejora regulatoria implementadas digitalmente	
	[A2.C1] Proporción de la APE con Herramientas de Mejora Regulatoria implementadas digitalmente	
	[A3.C1] Proporción de Organismos Autónomos del Estado con Herramientas de Mejora Regulatoria implementadas digitalmente	
	[A1.C2] Proporción de asesorías para simplificación de trámites y servicios	
	[A2.C2] Proporción de trámites y servicios simplificados	
	[A3.C2] Proporción de trámites y servicios simplificados de naturaleza empresarial	
168.W Mejora Regulatoria Estatal [PP]	[A1.C3] Proporción de Ayuntamientos del Estado con Herramientas de Mejora Regulatoria implementadas	
	[A2.C3] Proporción de los Ayuntamientos del Estado que implementan el SARE	
	[F] Variación porcentual del PIB estatal del sector secundario	<ul style="list-style-type: none"> • Sistema Estatal de Mejora Regulatoria • Sistemas municipales de Mejora Regulatoria
		<ul style="list-style-type: none"> • Capacitación de



169.W Desarrollo del Sector Industrial de Veracruz [PP]	[P] Variación porcentual de empresas del sector secundario atendidas	<p>parques del sector secundario</p> <ul style="list-style-type: none">• Otorgamiento de recursos a empresas del sector secundario• Promoción de empresas en eventos nacionales e
	[C1] Proporción de parques del sector secundario capacitados	
	[C2] Proporción de empresas participantes en eventos de promoción	

Categoría Programática [PPs o AIs]	Indicadores de Evaluación del Desempeño/ Nivel de Indicadores: F o P [Estratégico]; C, Ac, Act [Gestión]	Bien o Servicio entregado/ Acciones implementadas
	[C3] Proporción de recursos otorgados [A1.C1] Proporción de eventos de capacitación realizados [A1.C2] Proporción de empresas capacitadas en temas de Comercio Exterior y en Desarrollo Industrial [A2.C2] Proporción de empresas promovidas a través de Encuentros de negocios [A3.C2] Proporción de empresas participantes en eventos de promoción [A1.C3] Proporción de convenios con Organismos, Empresas, y/o Municipios [A2.C3] Proporción de actividades de actualización	internacionales
176.W Calidad y Competitividad Veracruzana [PP]	[F] Variación porcentual del número de empresas certificadas en normas de calidad [P] Variación porcentual de organizaciones apoyadas [C1] Proporción de organizaciones que implementan sistemas de calidad [C2] Proporción de organizaciones con reconocimientos y apoyos en calidad [A1.C1] Proporción de emprendedores y empresarios de organizaciones capacitados en sistemas de calidad [A2.C1] Proporción de organizaciones consultadas en sistemas de calidad	<ul style="list-style-type: none"> Implementación en sistemas de calidad Reconocimientos y apoyos en sistemas de calidad
176.W Calidad y Competitividad Veracruzana [PP]	[A3.C1] Proporción de organizaciones evaluadas en sistemas de calidad [A1.C2] Proporción de convocatorias emitidas en sistemas de calidad [A2.C2] Proporción de organizaciones evaluadas en reconocimientos y apoyos	

SECRETARÍA DE GOBIERNO

Categoría Programática (PPs o AIs)	Indicadores de Evaluación del Desempeño/ Nivel de Indicadores: F o P (Estratégico); C, Ac, Act (Gestión)	Bien o Servicio entregado/ Acciones implementadas
234. Y Impresos y	[Act] Proporción de difusión de la gaceta oficial.	

Categoría Programática (PPs o AIs)	Indicadores de Evaluación del Desempeño/ Nivel de Indicadores: F o P (Estratégico); C, Ac, Act (Gestión)	Bien o Servicio entregado/ Acciones implementadas
Documentos Oficiales (AI)	[Act] Porcentaje de libros publicados.	<ul style="list-style-type: none"> Ejemplares distribuidos. Libros publicados. Participación ferias.
	[Act] Proporción de productos gráficos atendidos.	
	[Act] Proporción de participación en ferias de libros.	
235. Y Identidad Cívica y Cultural (AI)	[Act] Tasa de variación de grupos de participación ciudadana constituidos.	<ul style="list-style-type: none"> Atención a solicitudes Apoyo a Eventos Cívicos Eventos Culturales.
	[Act] Proporción de gestiones para la realización de eventos cívicos efectuados.	
	[Act] Proporción de gestiones para la realización de eventos culturales efectuados.	
	[Act] Proporción de actividades realizadas para el mejoramiento de la imagen urbana en los municipios de la entidad.	
	[Act] Porcentaje de eventos cívicos realizados en la entidad.	
	[Act] Proporción de eventos culturales realizados.	
	[Act] Proporción de apoyos para eventos cívicos y culturales otorgados.	
	[Act] Tasa de variación de grupos de participación ciudadana constituidos.	
	[Act] Proporción de gestiones para la realización de eventos cívicos efectuados.	
237. Y Conducción de la Política en materia Religiosa (AI)	[Act] Proporción demandas, peticiones y conflictos religiosos atendidos.	<ul style="list-style-type: none"> Atención a demandas y peticiones Cursos y/o talleres Asesoría
	[Act] Porcentaje de cursos y/o talleres en materia religiosa impartidos por la DGAR.	
	[Act] Proporción de asesorías brindadas a las Iglesias y agrupaciones religiosas.	
240. Y Planeación Demográfica del Estado (AI)	[Act] Promedio de mujeres y hombres asistentes a eventos de capacitación impartidos por el COESPO en temas de política de población.	<ul style="list-style-type: none"> Capacitación Convenios de promoción Estudios geo estadísticos
	[Act] Porcentaje de programas y proyectos para la atención de la política de población realizados	
	[Act] Proporción de instrumentos, acuerdos o convenios interinstitucionales que promuevan la participación en los temas sociodemográficos y la descentralización.	
	[Act] Proporción de estudios sociodemográficos y socioeconómicos de los asentamientos humanos en el Estado elaborados.	



	[Act] Proporción de estudios geo estadísticos de la dinámica de migración desde y hacia el Estado elaborados.	<ul style="list-style-type: none">• investigaciones
	[Act] Proporción de investigaciones y artículos elaborados sobre temas sociodemográficos.	

Categoría Programática (PPs o AIs)	Indicadores de Evaluación del Desempeño/ Nivel de Indicadores: F o P (Estratégico); C, Ac, Act (Gestión)	Bien o Servicio entregado/ Acciones implementadas
	[Act] Porcentaje de actividades para promover y difundir la cultura demográfica en la entidad. [Act] Proporción COMUPOS capacitados. [Act] Proporción de actividades realizadas en materia de coordinación interinstitucional y divulgación.	
243. Y Servicios Migratorios (AI)	[Act] Proporción de atención a migrantes fuera del estado de Veracruz. [Act] Proporción de eventos institucionales realizados. [Act] Proporción de proyectos productivos y sociales financiados. [Act] Proporción de solicitudes de adultos mayores de 60 años, oriundos y/o vecinos del estado de Veracruz que ingresaron al Programa de Reunificación Familiar.	<ul style="list-style-type: none"> Atención a Solicitudes Eventos realizados Proyectos productivos
244. Y Nuevo Sistema de Justicia Penal (AI)	[Act] Porcentaje de eventos de capacitación llevados a cabo en materia del Sistema de Justicia Penal. [Act] Promedio de servidoras, Servidores Públicos y Operadores del Sistema, asistentes a eventos de capacitación en materia del Sistema de Justicia Penal. [Act] Porcentaje de convenios de colaboración interinstitucional formalizados. [Act] Porcentaje de proyectos normativos elaborados.	<ul style="list-style-type: none"> Eventos de capacitación. Convenios. Proyectos normativos Diagnósticos. Difusión
244. Y Nuevo Sistema de Justicia Penal (AI)	[Act] Porcentaje de diagnósticos institucionales del Sistema de Justicia Penal elaborados. [Act] Porcentaje de acciones de difusión sobre el Sistema de Justicia Penal realizadas.	
248. Y Administración del Catastro Estatal (AI)	[Act] Tasa de variación de predios registrados en el padrón. [Act] Proporción de Bienes Inmuebles del Gobierno del Estado Inscritos en el Padrón Catastral. [Act] Porcentaje de Cartografía digitalizada. [Act] Proporción de avalúos comerciales y catastrales realizados. [Act] Proporción de Dictámenes de Arrendamiento realizados.	<ul style="list-style-type: none"> Registro de Predios. Digitalización de cartografía. Avalúos. Dictámenes de arrendamiento. Levantamientos



	[Act] Proporción de levantamiento catastral de Bienes Inmuebles del Gobierno del Estado.	<ul style="list-style-type: none">catastrales.Elaboración de Tablas de valores.
	[Act] Proporción de Tablas de Valores Unitarios de Suelo y Construcción elaborados.	

Categoría Programática (PPs o AIs)	Indicadores de Evaluación del Desempeño/ Nivel de Indicadores: F o P (Estratégico); C, Ac, Act (Gestión)	Bien o Servicio entregado/ Acciones implementadas
249. Y Estudios, Proyectos e Investigaciones en Materia de Gobernabilidad y Política Interior (AI)	[Act] Porcentaje de documentos elaborados en materia de gobernabilidad y política interior.	<ul style="list-style-type: none"> • Documentos Gubernamentales
250. Y Preservación y Difusión del Acervo Documental (AI)	[Act] Porcentaje de capacitaciones otorgadas en materia de administración de archivos y gestión documental.	<ul style="list-style-type: none"> • Cursos de capacitación • Asesorías • Instrumentos de control • Bajas documentales valoradas • Diagnósticos • Documentos digitalizados • Actividades de difusión
	[Act] Proporción de asesorías brindada en materia de administración de archivos y gestión documental.	
	[Act] Porcentaje de Instrumentos de Control y Consulta Archivísticos validados y/o actualizados.	
	[Act] Proporción de bajas documentales valoradas.	
	[Act] Porcentaje de diagnósticos realizados en materia archivística.	
	[Act] Porcentaje de documentos de archivo organizados por las 3 oficinas que componen el AGE.	
250. Y Preservación y Difusión del Acervo Documental (AI)	[Act] Porcentaje de documentos de archivo restaurados.	<ul style="list-style-type: none"> • Documento de Archivo. • Documento digitalizado. • Actividades de difusión.
	[Act] Porcentaje de documentos de archivo digitalizados.	
	[Act] Porcentaje de actividades de difusión histórica y cultural realizadas por el AGE.	
	[Act] Proporción de documentos de archivo consultados en el AGE.	
255. Y Programa Estatal de Búsqueda de Personas.	[Act] Proporción de acciones de búsqueda de personas efectuadas en colaboración con al menos una institución integrante del Mecanismo Estatal de Coordinación en materia de Búsqueda de Personas.	<ul style="list-style-type: none"> • Acciones realizadas de búsqueda de personas. • Diagnósticos • Boletines
	[Act] Porcentaje de diagnósticos de análisis de contexto de la desaparición de personas en el estado de Veracruz elaborados.	
	[Act] Proporción de boletines de búsqueda de personas emitidos por la CEBV, respecto a las solicitudes de búsqueda de personas desaparecidas o no localizadas.	
	[Act] Proporción de solicitudes de búsqueda dirigidas al menos a una institución integrante del Mecanismo Estatal de Coordinación en Materia de Búsqueda	



	[Act] Proporción de registros en la base de datos de personas desaparecidas o no localizadas con respecto de las Solicitudes de Búsqueda de Personas desaparecidas o No localizadas recibidas por la CEBV.	
--	--	--

Categoría Programática (PPs o AIs)	Indicadores de Evaluación del Desempeño/ Nivel de Indicadores: F o P (Estratégico); C, Ac, Act (Gestión)	Bien o Servicio entregado/ Acciones implementadas
	[Act] Proporción de acciones realizadas en el marco de los acuerdos del Mecanismo Estatal de Coordinación en Materia de Búsqueda de Personas que corresponden a la CEBV.	
256. Y Programa Estatal de Cultura de Paz y Derechos Humanos (AI)	[Act] Porcentaje de acciones sustantivas con perspectiva de género para la transversalización de derechos humanos y generar una cultura de paz en la APE.	<ul style="list-style-type: none"> • Acciones para la transversalización de derechos humanos • Cursos de capacitación. • Estudios e investigaciones. • Cursos
	[Act] Porcentaje de acciones con perspectiva de género para la promoción del conocimiento, respecto y el correcto ejercicio de los Derechos Humanos.	
	[Act] Porcentaje de cursos integrales de capacitación en temas de perspectiva de género, derechos humanos y cultura de paz impartidos a las y los servidores.	
	[Act] Porcentaje de acciones sustantivas para la incorporación de la Estrategia de Coordinación Estatal de Cero Tolerancia a la Violencia contra las Mujeres	
	[Act] Porcentaje de estudios e investigaciones en materia de derechos humanos elaborados desde la perspectiva de género.	
	[Act] Promedio de servidoras públicas en relación a los servidores públicos que han participado en cursos integrales de capacitación en temas de perspectiva.	
257. Y Programa Emergente por Crisis de Violaciones Graves en Derechos Humanos en materia de desaparición (AI)	[Act] Porcentaje de acciones sustantivas con perspectiva de Género de la Declaratoria del Programa Emergente por crisis de derechos humanos.	<ul style="list-style-type: none"> • Cursos de capacitación • Diagnósticos • Difusión
	[Act] Porcentaje de capacitación otorgada en materia de desaparición de personas y violencias en estados de Veracruz a servidoras y servidores públicos de la	
	[Act] Porcentaje de estudios e investigaciones en materia de desaparición de personas elaborados desde la perspectiva de género.	
	[Act] Porcentaje de acciones de difusión con perspectiva de Género para concientizar a la sociedad sobre la situación y problemáticas en materia de	
	[Act] Promedio de servidores públicos en relación a las servidoras públicas que asistieron a los eventos de capacitación en materia de desaparición de	



270. Y Conducción de la Política Interior y Demandas Sociales (AI)	[Act] Proporción de quejas y denuncias en contra de los servidores públicos resueltas favorablemente. SEGOB	<ul style="list-style-type: none">• Atención de Quejas y denuncias• Revisiones de control interno• Atención Conflictos Políticos
	[Act] Porcentaje de revisiones de control interno. SEGOB.	

Categoría Programática (PPs o AIs)	Indicadores de Evaluación del Desempeño/ Nivel de Indicadores: F o P (Estratégico); C, Ac, Act (Gestión)	Bien o Servicio entregado/ Acciones implementadas
	<div>[Act] Proporción de conflictos políticos o sociales gestionados.</div> <div>[Act] Proporción de demandas sociales gestionadas.</div> <div>[Act] Proporción de atención a conflictos agrarios, sindicales y políticos.</div> <div>[Act] Proporción de gestión de apoyos a grupos desprotegidos.</div> <div>[Act] Proporción de atención a manifestaciones sociales</div>	<ul style="list-style-type: none"> • Apoyos
233. Q Programa de Protección Integral de Niñas, Niño y Adolescentes del Estado (PP).	<div>[F] Proporción de acuerdos de las sesiones a las que se les dio seguimiento.</div> <div>[P] Proporción de acciones del estado alineadas a la Política Nacional en materia de niñez y adolescencia.</div> <div>[C1] Proporción de proyectos normativos aprobados.</div> <div>[C2] Porcentaje de acciones realizadas para promover y difundir los derechos de niñas, niños y adolescentes.</div> <div>[Ac] Porcentaje de Sesiones, Reuniones y Mesas de Trabajo realizados.</div> <div>[AC] Promedio de servidoras y servidores públicos estatales y municipales capacitados.</div> <div>[Ac] Proporción de asesorías brindadas a servidoras y servidores públicos.</div>	<ul style="list-style-type: none"> • Sesiones, Reuniones. • Acciones en materia de niñez y adolescencia • Difusión de los derechos de niñas, niños y adolescentes. • Asesorías
236. J Asistencia Jurídica a la Población (PP)	<div>[F] Tasa de variación de atenciones brindadas por el INVEDEP.</div> <div>[P] Tasa de variación de las personas beneficiadas con los servicios del INVEDEP.</div> <div>[C1] Tasa de Variación de Orientaciones y Asesorías Jurídicas gratuitas brindadas por el INVEDEP.</div> <div>[C2] Tasa de Variación de Defensas y Representaciones legales gratuitas brindadas por el INVEDEP.</div>	<ul style="list-style-type: none"> • Atención brindada • Orientaciones y Asesorías. • Defensas y Representaciones. • Cursos y/o talleres. • Asesorías Jurídicas. • Orientaciones Jurídicas. • Encuestas.



	[C3] Tasa de variación de los cursos y/o talleres de formación impartidos por Personal del INVEDEP.	<ul style="list-style-type: none">• Representaciones Legales.• Defensas Legales.• Capacitación.
	[Ac] Proporción de Asesorías Jurídicas Brindadas a Mujeres.	

Categoría Programática (PPs o AIs)	Indicadores de Evaluación del Desempeño/ Nivel de Indicadores: F o P (Estratégico); C, Ac, Act (Gestión)	Bien o Servicio entregado/ Acciones implementadas
	<p>[Ac] Proporción de Asesorías Jurídicas Brindadas a Hombres.</p> <p>[Ac] Proporción de Orientaciones Jurídicas Brindadas a Mujeres.</p> <p>[Ac] Proporción de Orientaciones Jurídicas Brindadas a Hombres.</p> <p>[Ac] Proporción de satisfacción por los servicios de orientación y asesoría jurídica brindados.</p> <p>[Ac] Proporción de Representaciones Legales Brindadas a Mujeres.</p> <p>[Ac] Proporción de Representaciones Legales Brindadas a Hombres.</p> <p>[Ac] Proporción de Defensas Legales Brindadas a Mujeres.</p> <p>[Ac] Proporción de Defensas Legales Brindadas a Hombres.</p> <p>[Ac] Proporción de Asistencias Legales en Audiencias brindadas a los Usuarios de los servicios de Representación y Defensa.</p> <p>[Ac] Promedio de Servidoras Públicas del INVEDEP Capacitadas.</p> <p>[Ac] Promedio de Personal del INVEDEP Capacitado como intérpretes y traductores en lenguas indígenas.</p>	
253. J Trámites y Servicios Jurídicos a la Población (PP)	<p>[F] Tasa de variación de Trámites y Servicios de expedición legal otorgados por la Administración Pública Estatal en el ejercicio actual.</p> <p>[P] Proporción de la población usuaria de los trámites y servicios de expedición de documentos legales otorgados.</p> <p>[C] Tasa de Variación de Trámites y Servicios Brindados por la Subdirección de Legalización y Permisos.</p> <p>[C] Tasa de variación de trámites y servicios registrales y notariales brindados por la DGRPP y AGN.</p>	<ul style="list-style-type: none"> • Trámites y Servicios • Documentos legalizados • Encuestas. • Certificados • Avisos testamentarios • Eventos de capacitación. • Promociones y asesorías • Supervisiones • Expedición de Copias certificadas • Dictaminaciones



	[C] Porcentaje de promociones, asesorías técnicas y supervisiones en materia catastral realizadas.	autorizadas.
--	--	--------------

Categoría Programática (PPs o AIs)	Indicadores de Evaluación del Desempeño/ Nivel de Indicadores: F o P (Estratégico); C, Ac, Act (Gestión)	Bien o Servicio entregado/ Acciones implementadas
	[C] Tasa de variación de trámites y servicios brindados en la Dirección General del Registro Civil.	
	[Ac] Proporción de Documentos escolares legalizados.	
	[Ac] Proporción de documentos legalizados y/o apostillados.	
	[Ac] Proporción de satisfacción de usuarios de servicios brindados por la Subdirección de Legalización y Permisos.	
	[Ac] Proporción de expedición de certificados de los asientos registrales.	
	[Ac] Proporción de inscripciones autorizadas por la Dirección General del Registro Público de la Propiedad y de Inspección y Archivo General de Notarias.	
	[Ac] Proporción de testimonios y copias certificadas de escrituras expedidas.	
	[Ac] Proporción de solicitudes respondidas de disposiciones testamentarias.	
	[Ac] Proporción de avance de registro de testamentos en el RENAT (Registro nacional de testamentos) y SIAT (sistema de avisos testamentarios).	
	[Ac] Porcentaje de oficinas Registrales supervisadas y Notarias inspeccionadas.	
	[Ac] Proporción de certeza jurídica mediante la inscripción de actas.	
253. J Trámites y Servicios Jurídicos a la	[Ac] Proporción de asesorías brindadas en materia registral a los Oficiales del Registro Civil.	
	[Ac] Porcentaje de supervisiones realizadas a las Oficialías del Registro Civil de la entidad.	
	[Ac] Proporción de acciones de difusión de la cultura registral realizadas	



Población (PP)	[Ac] Porcentaje de cursos y/o talleres de capacitación impartidos.	
	[Ac] Proporción de módulos instalados en los hospitales de los 212 Municipios de la Entidad.	

Categoría Programática (PPs o AIs)	Indicadores de Evaluación del Desempeño/ Nivel de Indicadores: F o P (Estratégico); C, Ac, Act (Gestión)	Bien o Servicio entregado/ Acciones implementadas
	[Ac] Proporción de rectificación de actas del estado civil de las personas.	

SECRETARÍA DE FINANZAS Y PLANEACIÓN

Categoría Programática (PPs o AIs)	Indicadores de Evaluación del Desempeño/ Nivel de Indicadores: F o P (Estratégico); C, Ac, Act (Gestión)	Bien o Servicio entregado/ Acciones implementadas
230.Y Control Interno en las Acciones Gubernamentales	[Act] Proporción de Revisiones realizadas	<ul style="list-style-type: none"> Acciones para verificar la aplicación de la normativa.
280.Y Programación, Presupuestación, Ejercicio y Control del Gasto Público	[Act] Proporción del Gasto Corriente como parte del Gasto Total	<ul style="list-style-type: none"> Acciones de control del presupuesto de la Administración Pública Estatal
281.Y Programas y Proyectos de Inversión	[Act] Proporción en el trámite y otorgamiento de la cédula de Identificación del Padrón de Contratistas.	<ul style="list-style-type: none"> Acciones de control del presupuesto asignado para la ejecución de obra pública.
	[Act] Proporción de registro y trámite de Cuentas por Liquidar para Inversión Pública.	
	[Act] Proporción en la aprobación de suficiencia presupuestal mediante la presentación de Expedientes Técnicos de Obras (PROG).	
	[Act] Proporción en la emisión de Dictámenes de Suficiencia Presupuestal a las unidades presupuestales ejecutoras de obra pública.	
282.Y Contabilidad Gubernamental	[Act] Porcentaje de elaboración de Estados Financieros Consolidados.	<ul style="list-style-type: none"> Elaboración de estados financieros consolidados
291.E Esfuerzo Recaudatorio	[F] Proporción de recursos de participaciones federales como parte del Total de los Ingresos del Estado.	<ul style="list-style-type: none"> Ingresos recaudados Revisiones de impuestos Federales y Estatales Revisiones (auditorias) en materia de comercio exterior
	[P] Índice de crecimiento comparativo de los Ingresos estatales.	
	[C1] Razón de eficiencia recaudatoria.	
	[C2] Porcentaje del cumplimiento del Programa Operativo de Revisiones Federales y Estatales.	



	[C3] Porcentaje de cumplimiento del Programa Operativo de Revisiones.	<ul style="list-style-type: none">• Propuestas de Política de Ingresos del Estado
	[C4] Porcentaje de propuestas de Políticas de Ingresos del Estado elaboradas.	

Categoría Programática (PPs o AIs)	Indicadores de Evaluación del Desempeño/ Nivel de Indicadores: F o P (Estratégico); C, Ac, Act (Gestión)	Bien o Servicio entregado/ Acciones implementadas
	<p>[A1.C1] Porcentaje de eficacia programática en la recaudación.</p> <p>[A2.C1] Proporción de instrucciones emitidas a las Oficinas de Hacienda del Estado, para cobro coactivo de los créditos fiscales en Estado Firme y Exigible.</p> <p>[A3.C1] Proporción de resoluciones de convenios de pagos en parcialidades emitidas.</p> <p>[A1.C2] Porcentaje de cumplimiento en la recaudación por auditorías o actos de fiscalización Federal.</p> <p>[A2.C2] Porcentaje de cumplimiento en la recaudación por auditorías o actos de fiscalización Estatal.</p> <p>[A1.C3] Porcentaje de cumplimiento en la recaudación por auditorías a mercancías y vehículos de procedencia extranjera.</p> <p>[A1.C4] Porcentaje de estudios de alternativas de políticas de ingresos.</p>	
293.Y Coordinación de Fideicomisos y Desincorporación de Activos	<p>[Act] Proporción de contratos de fideicomisos públicos formalizados</p> <p>[Act] Proporción de desincorporación de bienes conforme a solicitud</p>	<ul style="list-style-type: none"> • Acciones para la formalización de fideicomisos públicos. • Acciones para la desincorporación de bienes propiedad del Poder Ejecutivo.
294.Y Administración de la Tesorería del Estado	<p>[Act] Proporción de cuentas bancarias con partidas pendientes de conciliar.</p> <p>[Act] Porcentaje de informes de registros de ingresos de participaciones y aportaciones federales.</p> <p>[Act] Porcentaje de informes de registros de egresos realizados.</p> <p>[Act] Proporción de la recepción y seguimiento de la comprobación de sujetos.</p>	<ul style="list-style-type: none"> • Administración de los recursos financieros del Gobierno del Estado.
294.Y Administración de	<p>[Act] Porcentaje de Informes de órdenes de pago, tramitadas y generadas para pago por diferentes conceptos del gasto al mes.</p> <p>[Act] Proporción de pagos generados mediante solicitudes al mes.</p>	



la Tesorería del Estado	[Act] Proporción de recepción de ingresos por recaudación de diversos conceptos.	
	[Act] Proporción de Transferencias electrónicas generadas	

Categoría Programática (PPs o AIs)	Indicadores de Evaluación del Desempeño/ Nivel de Indicadores: F o P (Estratégico); C, Ac, Act (Gestión)	Bien o Servicio entregado/ Acciones implementadas
295.Y Administración General	[Act] Porcentaje de control de saldos en bancos y flujo de fondos.	<ul style="list-style-type: none"> Acciones para el desarrollo organizacional, la administración de los recursos humanos y materiales, y el control de los servicios generales, las adquisiciones y los inventarios, bajo principios de transparencia.
	[Act] Proporción de atención a peticiones requeridas por organizaciones sindicales.	
	[Act] Proporción de atención a peticiones de Dependencias, Entidades y público en general.	
	[Act] Proporción de Estructuras Orgánicas Analizadas.	
	[Act] Proporción de actualización de Manuales Administrativos.	
	[Act] Proporción de servidores públicos capacitados en la modalidad presencial y virtual.	
	[Act] Proporción de servidores públicos capacitados en temas derivados del Sistema Nacional Anticorrupción, Transparencia y Acceso a la Información.	
	[Act] Proporción de servidores públicos capacitados, a través de temas en materia de Perspectiva de Género.	
	[Act] Proporción de servidores públicos beneficiados que cursan los estudios de Educación Básica y Media Superior.	
	[Act] Proporción de servidores públicos beneficiados que cursan estudios de Licenciatura y Posgrados.	
	[Act] Proporción de apoyo de lentes y aparatos ortopédicos otorgados.	
	[Act] Proporción de movimientos de plazas de las Dependencias Centralizadas.	
	[Act] Porcentaje de becas otorgadas a los hijos de los trabajadores sindicalizados.	
	[Act] Porcentaje de procesos de consolidación de adquisición de bienes y servicios.	
	[Act] Porcentaje de revisiones de existencia realizados al almacén de materiales y suministros.	<ul style="list-style-type: none"> Acciones para el desarrollo organizacional, la administración de los recursos humanos y
	[Act] Porcentaje de revisiones de inventarios realizados al activo fijo perteneciente a la SEFIPLAN.	



295.Y Administración General	[Act] Proporción de aseguramientos de vehículos terrestres, patrimonio de la Administración Pública Centralizada.	materiales, y el control de los servicios generales, las adquisiciones y los inventarios, bajo principios de
	[Act] Porcentaje de mantenimientos vehiculares que recibieron las unidades de la Secretaría de Finanzas y	

Categoría Programática (PPs o AIs)	Indicadores de Evaluación del Desempeño/ Nivel de Indicadores: F o P (Estratégico); C, Ac, Act (Gestión)	Bien o Servicio entregado/ Acciones implementadas
	Planeación.	transparencia.
296.J Tecnologías de la Información y Comunicaciones	[F] Índice de Gobierno Electrónico Estatal (IGEE).	<ul style="list-style-type: none"> • Desarrollo, actualización y asesorías técnicas sobre los programas informáticos dentro del Poder Ejecutivo • Disponibilidad y efectividad de los servicios de infraestructura tecnológica del Poder Ejecutivo • Fortalecimiento a la Política en materia de Tecnologías de la Información y las Comunicaciones • Fortalecimiento a la Política en materia de Tecnologías de la Información y las Comunicaciones
	[P] Tasa variación en el uso de las tecnologías de la información y las comunicaciones (TIC), para trámites y servicios del Poder Ejecutivo del Gobierno del Estado.	
	[C1] Proporción de eficacia en el desarrollo, actualización y asesorías técnicas sobre los programas informáticos dentro del Poder Ejecutivo del Gobierno del Estado.	
	[C2] Índice de disponibilidad y efectividad de los servicios de infraestructura tecnológica del Poder Ejecutivo del Gobierno del Estado.	
	[C3] Índice de Fortalecimiento a la Política en materia de Tecnologías de la Información y las Comunicaciones.	
	[A1.C1] Proporción de Proyectos de Desarrollo de Software y Portales Web.	
	[A2.C1] Proporción de asesoría y orientación técnica a usuarios de aplicativos de software.	
	[A3.C1] Proporción de solicitudes atendidas de requerimientos de software.	
	[A1.C2] Porcentaje de disponibilidad de los servicios de (TIC) en el Poder Ejecutivo del Gobierno del Estado.	
	[A2.C2] Porcentaje de disponibilidad de los principales equipos de comunicaciones que integran la RedVer del Poder Ejecutivo del Gobierno del Estado.	
	[A3.C2] Proporción de solicitudes atendidas de servicios de Tecnologías de la Información y las Comunicaciones (TIC).	
	[A4.C2] Proporción de Efectividad del Sistema Antivirus de la Secretaría de Finanzas y Planeación.	
	[A1.C3] Proporción de proyectos normativos enviados para autorización y publicación en materia de TIC respecto de los que son elaborados.	
	[A2.C3] Porcentaje del personal de la Dirección General de Innovación Tecnológica capacitado y/o acreditado.	



	[A3.C3] Porcentaje de las acciones para difundir y promover el uso y actualización de las Tecnologías de la Información y las Comunicaciones (TIC) en el Poder Ejecutivo del Gobierno del Estado.	
300.J Programación Estratégica y Gestión	[F] índice de avance en la implementación y consolidación del PbR-SED en el Estado de Veracruz.	<ul style="list-style-type: none">Programas Estratégicos derivados del PVD

Categoría Programática (PPs o AIs)	Indicadores de Evaluación del Desempeño/ Nivel de Indicadores: F o P (Estratégico); C, Ac, Act (Gestión)	Bien o Servicio entregado/ Acciones implementadas
para Resultados	<p>[P] Proporción del presupuesto de egresos anual autorizado al Poder Ejecutivo en programas presupuestarios.</p> <p>[C1] Proporción de Programas Estratégicos derivados del PVD publicados y difundidos</p> <p>[C2] Tasa de variación de categorías programáticas (programas presupuestarios) implementadas.</p> <p>[C3] Porcentaje de evaluaciones a Programas Presupuestarios realizadas.</p> <p>[C4] Porcentaje del Programa de Trabajo para el Seguimiento y Consolidación del PbR-SED cumplido.</p> <p>[A1.C1] Porcentaje en los lineamientos para la elaboración de Programas Estratégicos derivados del PVD emitidos y difundidos.</p> <p>[A2.C1] Proporción de Programas Estratégicos derivados del PVD dictaminados.</p> <p>[A1.C2] Proporción de categorías programáticas (PP y AI) dictaminadas.</p> <p>[A2.C2] Proporción de atención a solicitudes de ajustes de desempeño de las Categorías Programáticas (PP y AI) implementadas.</p> <p>[A1.C3] Porcentaje de Términos de Referencia de Programas Presupuestarios difundidos</p> <p>[A2.C3] Proporción de Informes de evaluación a Programas Presupuestarios validados</p> <p>[A1.C4] Porcentaje de informes y/o reportes de indicadores de desempeño elaborados</p> <p>[A2.C4] Proporción de solicitudes de auditorías o evaluación atendidas.</p> <p>[A3.C4] Proporción de disposiciones normativas en materia de PbR-SED creadas o actualizadas.</p> <p>[A4.C4] Porcentaje de cobertura de dependencias y entidades capacitadas en temas de PbR-SED.</p>	<ul style="list-style-type: none"> Programas Presupuestarios implementados Evaluaciones a Programas Presupuestarios Acciones de seguimiento y consolidación del PbR-SED
301.J Sistema Estatal de Planeación Democrática para el Bienestar	<p>[F] Diferencia de porcentajes en el cumplimiento de eficiencia de procesos de Planeación y del fortalecimiento del Sistema Estatal de Planeación.</p> <p>[P] Diferencia de porcentajes en el Índice de transparencia y disponibilidad de la información fiscal de las entidades federativas.</p>	<ul style="list-style-type: none"> Evaluaciones a Fondos Federales
	[C1] Porcentaje de cumplimiento de productos terminados derivados de las actividades del Cronograma del Programa de Trabajo de CCC.	<ul style="list-style-type: none"> Operación de CEPLADEB, COPLADEB y SUPLADEBS

301.J Sistema Estatal de Planeación Democrática para el Bienestar	[C2] Porcentaje de cumplimiento de productos terminados derivados de las actividades del Cronograma de ejecución del Programa Anual de Evaluación a Fondos Federales	<ul style="list-style-type: none"> • Cálculo y publicación de la distribución de los Fondos de Aportaciones Federales entre los Municipios del Estado • Cartera de proyectos sin presupuesto asignado
	[C3] Porcentaje de cumplimiento en la operación del CEPLADEB, COPLADEB y SUPLADEBS.	

Categoría Programática (PPs o AIs)	Indicadores de Evaluación del Desempeño/ Nivel de Indicadores: F o P (Estratégico); C, Ac, Act (Gestión)	Bien o Servicio entregado/ Acciones implementadas
	[C4] Porcentaje de cumplimiento en el cálculo y publicación de la distribución de los Fondos de Aportaciones Federales entre los Municipios del Estado.	
	[C5] Proporción de cumplimiento en la integración de la cartera de proyectos.	
	[A1.C1] Porcentaje de cumplimiento en la promoción para la constitución y/o renovación de CCC.	
	[A2.C1] Porcentaje de cumplimiento en la constitución y/o renovación y capacitación de CCC.	
	[A3.C1] Porcentaje de cumplimiento en la entrega de folios de registro a los CCC.	
	[A4.C1] Porcentaje de cumplimiento en reuniones de seguimiento al Programa de Trabajo y actos de apertura de sobres.	
	[A5.C1] Porcentaje de cumplimiento en la verificación del funcionamiento de CCC.	
	[A6.C1] Porcentaje de cumplimiento en la presentación y gestión de la validación de los informes del cumplimiento del programa de trabajo de CCC.	
	[A1.C2] Porcentaje de cumplimiento en la elaboración de Términos de Referencia para la Evaluación a Fondos Federales.	
	[A2.C2] Porcentaje de cumplimiento en la validación de Evaluaciones a Fondos Federales.	
	[A3.C2] Porcentaje de cumplimiento en la emisión de los formatos para la difusión de los resultados de las evaluaciones (CONAC).	
	[A4.C2] Porcentaje de cumplimiento en la integración del Informe Anual de resultados de la Evaluación de Fondos Federales.	
	[A5.C2] Porcentaje de cumplimiento en la emisión del mecanismo para la elaboración y seguimiento a los proyectos de mejora.	
	[A1.C3] Porcentaje de cumplimiento de las Sesiones del CEPLADEB.	
	[A2.C3] Porcentaje de cumplimiento de las Sesiones del COPLADEB.	
	[A3.C3] Porcentaje de cumplimiento de las Sesiones de los SUPLADEBS.	

301.J Sistema Estatal de Planeación Democrática para el Bienestar	[A1.C4] Porcentaje de cumplimiento en la elaboración del acuerdo y convenio para la distribución del Fondo para la Infraestructura Social, Municipal y de las Demarcaciones Territoriales del Distrito Federal (FISMDF).	<ul style="list-style-type: none"> • Operación de CEPLADEB, COPLADEB y SUPLADEBS • Cálculo y publicación de la distribución de los Fondos de Aportaciones Federales entre los Municipios del Estado • Cartera de proyectos sin
	[A2.C4] Porcentaje de cumplimiento en la elaboración del acuerdo para la Distribución del Fondo de Aportaciones para el Fortalecimiento de los Municipios	

Categoría Programática (PPs o AIs)	Indicadores de Evaluación del Desempeño/ Nivel de Indicadores: F o P (Estratégico); C, Ac, Act (Gestión)	Bien o Servicio entregado/ Acciones implementadas
	y de las Demarcaciones Territoriales del Distrito Federal (FORTAMUNDF). [A1.C5] Proporción de cumplimiento en la solicitud de proyectos. [A2.C5] Proporción de cumplimiento en la retroalimentación y acompañamiento de proyectos. [A3.C5] Proporción de cumplimiento en la evaluación de proyectos. [A4.C5] Porcentaje de cumplimiento en capacitaciones.	presupuesto asignado
302.Y Productos y Servicios Estadísticos y Geográficos	[Act] Porcentaje de cumplimiento de Actividades Específicas del Programa Anual de Trabajo (PAT). [Act] Porcentaje de elaboración de análisis estadísticos o económicos. [Act] Porcentaje de cuadernillos municipales elaborados. [Act] Porcentaje de Cuadros Estadísticos Integrados.	<ul style="list-style-type: none"> Acciones de promoción para el diseño e instrumentación de los mecanismos de producción, integración, resguardo, accesibilidad y difusión de la información estadística
310.Y Apoyo y Asesoría Jurídica y Administrativa	[Act] Proporción de asesorías jurídicas brindadas en materia financiera, fiscal y administrativa. [Act] Proporción de validaciones de instrumentos jurídicos vinculados a Fideicomisos Públicos. [Act] Proporción de Contratos y Convenios para revisión validación y análisis de las disposiciones legales contenidas. [Act] Proporción de asuntos jurídicos-inmobiliarios para revisión, validación y análisis jurídicos. [Act] Proporción de atención a consultas jurídicas presentadas por Dependencias, Entidades, Órganos y Áreas Administrativas de la Secretaría en materia legislativa y demás ordenamientos vigentes. [Act] Proporción de revisión y elaboración de disposiciones normativas atendidas, en materia fiscal y administrativa. [Act] Proporción de integración y difusión de la normativa competencia de la Secretaría. [Act] Proporción de promociones atendidas.	<ul style="list-style-type: none"> Acciones de asesoría y representación en materia jurídica, administrativa y fiscal.
320.Y Protección, Reglamentación y Conservación de la Tenencia de la Tierra	[Act] Porcentaje de predios escriturados [Act] Porcentaje de Liberación de Reserva de Dominio [Act] Porcentaje de lotes contratados [Act] Porcentaje de regularización de predios con destino [Act] Porcentaje de revisión de lotes	<ul style="list-style-type: none"> Acciones para regularizar la tenencia de la tierra.

463.J Diseño e Instrumentación de las Estrategias Financieras y Bursátiles	F] Deuda Pública y Obligaciones como proporción de sus ingresos de libre disposición.	<ul style="list-style-type: none"> Acciones para la instrumentación de estrategias financieras y bursátiles.
	[P] Diferencia porcentual en la Tasa de Interés Promedio de los fideicomisos.	
	[C1] Razón de servicio de la deuda en Ingresos de Libre Disposición.	

Categoría Programática (PPs o AIs)	Indicadores de Evaluación del Desempeño/ Nivel de Indicadores: F o P (Estratégico); C, Ac, Act (Gestión)	Bien o Servicio entregado/ Acciones implementadas
	[A1.C1] Proporción del gasto de la Deuda Pública pagado respecto a lo aprobado. [A2.C1] Obligaciones a Corto Plazo y Proveedores y Contratistas sobre Ingresos Totales.	
232.L Programa de la Juventud	[F] Tasa de variación de acciones de apoyo para la juventud veracruzana. [P] Tasa de variación de jóvenes de 15 a 29 años de edad beneficiados. [C1] Promedio de jóvenes participantes en concursos y certámenes organizados por el Instituto Veracruzano de la Juventud [C2] Promedio de jóvenes de 15 a 29 años que asistieron a cursos. A1.C1] Proporción de convocatorias de concursos emitidas. [A2.C1] Proporción de propuestas y proyectos que cumplen los requisitos. [A1.C2] Proporción de capacitaciones realizadas. [A2.C2] Proporción de jóvenes de 15 a 29 años capacitados.	<ul style="list-style-type: none"> • Acuerdos y convenios • Documentos • Acciones interinstitucionales • Atención a solicitudes • Concursos
114.Y Fortalecimiento del Desarrollo de la Población Indígena (AI)	[Act] Proporción de Convenios firmados [Act] Proporción de acciones interinstitucionales [Act] Proporción de eventos culturales indígenas en pueblos originarios	<ul style="list-style-type: none"> • Convenios • Eventos culturales
117.Y Desarrollo Sustentable en las Regiones Indígenas (AI)	[Act] Proporción de acciones interinstitucionales realizadas	<ul style="list-style-type: none"> • Acciones interinstitucionales
173.Y Aeronáutica (Servicios Aéreos) (AI)	[Act] Proporción de cumplimiento de las operaciones aéreas.	<ul style="list-style-type: none"> • Operaciones aéreas

Coordinación General de Comunicación Social

Categoría Programática (PPs o AIs)	Indicadores de Evaluación del Desempeño/ Nivel de Indicadores: F o P (Estratégico); C, Ac, Act (Gestión)	Bien o Servicio entregado/ Acciones implementadas
351.S Planeación Estratégica en Comunicación (PP)	(F) Variación Porcentual del Índice de Gobierno Electrónico Estatal (IGEE) (P) Variación Porcentual en la Dimensión I "Democracia de los Ciudadanos" en el IDD-MEX [C1] Proporción de comunicados difundidos de la Administración Pública Estatal	<ul style="list-style-type: none"> • Comunicados • Productos Publicitarios e Informativos Gubernamentales • Contenidos oficiales • Peticiones Monitoreadas



351.S Estratégica Comunicación (PP)	Planeación en	[C2] Proporción de producto publicitarios e informativos elaborados para su difusión	
		[C3] Proporción de productos publicitarios difundidos de la Administración Pública Estatal	

Categoría Programática (PPs o AIs)	Indicadores de Evaluación del Desempeño/ Nivel de Indicadores: F o P (Estratégico); C, Ac, Act (Gestión)	Bien o Servicio entregado/ Acciones implementadas
	[C4] Proporción de contenidos oficiales difundidos en redes sociales [C5] Proporción de peticiones monitoreadas en medios masivos [A1.C1] Proporción de comunicados elaborados de las actividades del Titular del Ejecutivo y sus Dependencia [A2.C1] Porcentaje de cobertura de actividades del Titular del Ejecutivo y sus Dependencias	
351.S Planeación en Estrategia de Comunicación (PP)	(A3.C1) Porcentaje de actividades de coordinación logística y cobertura del Ejecutivo Estatal (A4.C1) Promedio de eventos difundidos en la Agenda Pública para cobertura de los medios masivos de comunicación (A1.C2) Proporción de marcas creadas para campañas publicitarias (A1.C3) Proporción de productos publicitarios difundidos en otras Lenxguas (A2.C3) Proporción de productos publicitarios difundidos mediante gestión (A3.C3) Promedio de constancias otorgadas a medios masivos para el Padrón Estatal de Medios de Comunicación (A1.C4) Promedio de interacción de la población en redes sociales respecto a los productos informativos y publicitarios difundidos a través de la Coordinación General (A2.C4) Proporción de productos publicitarios e informativos adaptados para su difusión en redes sociales (A1.C5) Proporción de información oficial monitoreada en medios Masivos (A2.C5) Proporción de información oficial pautaada monitoreada en medios masivos	<ul style="list-style-type: none"> • Comunicados • Productos Publicitarios e Informativos Gubernamentales • Contenidos oficiales • Peticiones Monitoreadas

Contraloría General

Categoría Programática (PPs o AIs)	Indicadores de Evaluación del Desempeño/ Nivel de Indicadores: F o P (Estratégico); C, Ac, Act (Gestión)	Bien o Servicio entregado/ Acciones implementadas
360.Y Auditoria y Fiscalización (AI)	<p>[Act] Porcentaje de cumplimiento de la normatividad en los Procesos de Contratación de Adquisiciones</p> <p>[Act] Porcentaje de cumplimiento en Compra Net de los Procesos de Contratación de Adquisiciones con Recurso Federal</p> <p>[Act] Porcentaje de publicaciones en página web de los Procesos de Contratación de Adquisiciones</p> <p>[Act] Porcentaje de publicaciones en Compra Ver de los Procesos de Contratación de Adquisiciones con Recurso Estatal</p> <p>[Act] Índice de Desempeño de los Órganos Internos de Control</p> <p>[Act] Porcentaje de despachos externos y prestadores de servicios profesionales incluidos en el Padrón</p> <p>[Act] Porcentaje de supervisión de auditorías realizadas por despachos externos y prestadores de servicios profesionales</p> <p>[Act] Índice de Implementación del MEMICI</p> <p>[Act] Proporción de revisiones al control interno</p> <p>[Act] Proporción de entrega de evaluaciones</p> <p>[Act] Proporción de la atención y seguimiento de quejas y denuncias</p> <p>[Act] Proporción de participación y seguimiento en los Procedimientos de Contratación de Adquisiciones</p> <p>[Act] Proporción de participación y seguimiento en las Sesiones del Subcomité de Adquisiciones</p>	<ul style="list-style-type: none"> • Supervisión al proceso de auditoría externa • Nivel de cumplimiento de los OIC de las dependencias



<p>361.J Fiscalización Interna (PP)</p>	<p>[F] Variación de Auditorías practicadas por el ORFIS, al Poder Ejecutivo con respecto al año anterior</p> <p>[P] Variación de las observaciones y recomendaciones determinadas por el ORFIS al Poder Ejecutivo, con respecto al año anterior</p> <p>[C1] Porcentaje de Auditorías realizadas.</p> <p>[C2] Porcentaje del seguimiento y solventación de observaciones y recomendaciones.</p> <p>[C3] Porcentaje de validación de evaluaciones.</p> <p>[A1.C1] Porcentaje de Auditorías Internas realizadas</p>	<ul style="list-style-type: none">• Auditorías• Observaciones y recomendaciones• Informes de resultados
---	--	---

Categoría Programática (PPs o AIs)	Indicadores de Evaluación del Desempeño/ Nivel de Indicadores: F o P (Estratégico); C, Ac, Act (Gestión)	Bien o Servicio entregado/ Acciones implementadas
361.J Fiscalización Interna (PP)	<p>[A2.C1] Porcentaje de Auditorías a la Obra Pública realizadas</p> <p>[A3.C1] Porcentaje de Auditorías Externas realizadas</p> <p>[A1.C2] Porcentaje del seguimiento y solventación de observaciones y recomendaciones determinadas en auditorías y evaluaciones.</p> <p>[A2.C2] Porcentaje del seguimiento y solventación de las observaciones y recomendaciones determinadas en la fiscalización del ORFIS.</p> <p>[A1.C3] Porcentaje de validación de Evaluaciones a Programas Presupuestarios y Actividades Institucionales</p> <p>[A2.C3] Porcentaje de validación de Evaluaciones Financieras</p>	
362.Y Supervisión de Obra Pública (AI)	<p>[Act] Porcentaje de cumplimiento en los Procesos de Contratación de Obra Pública</p> <p>[Act] Porcentaje de cumplimiento en Compra Net de los Procesos de Contratación de Obra Pública</p> <p>[Act] Porcentaje de publicaciones en página web de los Procesos de Contratación de Obra Pública</p> <p>[Act] Porcentaje de publicaciones en Compra Ver de los Procesos de Contratación de Obra Pública</p> <p>[Act] Porcentaje de revisiones a la obra pública</p> <p>[Act] Porcentaje de cursos de Bitácora Electrónica de Seguimiento a la Obra Pública impartidos</p> <p>[Act] Porcentaje de claves entregadas para ingreso a la Bitácora Electrónica de Seguimiento a la Obra Pública</p> <p>[Act] Porcentaje de participación y seguimiento en las Sesiones del Comité de Obra Pública</p>	<ul style="list-style-type: none"> • Supervisión a procesos de contratación de obra pública • Cursos de bitácora electrónica • Sesiones de comité de obra pública



363.J Seguimiento de la Gestión Pública Estatal y Federal (PP)	<p>[F] Tasa de Variación Auditorías a Recursos Federales.</p> <p>[P] Tasa de variación de observaciones</p> <p>[C1] Porcentaje de seguimiento al ejercicio de recursos federales</p> <p>[C2] Porcentaje de atención de las solicitudes realizadas por los entes federales derivados de la fiscalización</p> <p>[A1.C1] Porcentaje de revisión de observaciones</p> <p>[A1.C2] Porcentaje de envío de requerimientos a los entes fiscalizados</p>	<ul style="list-style-type: none">• Auditorías a recursos federales• Informes de Auditoría
--	--	---

Categoría Programática (PPs o AIs)	Indicadores de Evaluación del Desempeño/ Nivel de Indicadores: F o P (Estratégico); C, Ac, Act (Gestión)	Bien o Servicio entregado/ Acciones implementadas
---	---	--



<p>364 J Participación Ciudadana (PP)</p>	<p>[F] Porcentaje de corrupción</p> <p>[P] Proporción de ciudadanos que perciben como principal problema del Estado el mal desempeño del Gobierno.</p> <p>[C1] Proporción de resolución de procedimientos administrativos.</p> <p>[C2] Índice de Acciones de Mejora de la Gestión Pública</p> <p>[C3] Índice de Participación Ciudadana y Social en Dependencias y Entidades y Programas Federales de Desarrollo Social</p> <p>[A1.C1] Proporción de cumplimiento en la emisión de Constancias de No Inhabilitación o Registro de Sanción.</p> <p>[A2.C1] Proporción de recepción de declaraciones de situación patrimonial y de interés.</p> <p>[A3.C1] Proporción de quejas y denuncias radicadas</p> <p>[A1.C2] Proporción de Estructuras Orgánicas registradas</p> <p>[A2.C2] Proporción de Manuales Administrativos actualizados de las Dependencias y Entidades registrados</p> <p>[A3.C2] Proporción de acciones de Ética Pública</p> <p>[A4.C2] Proporción de trámites y servicios evaluados respecto a la calidad</p> <p>[A5.C2] Proporción de servidores públicos capacitados</p> <p>[A1.C3] Proporción de capacitación en materia de Contraloría Ciudadana y Social</p> <p>[A2.C3] Proporción de seguimiento a gestiones de programas federales de desarrollo social</p> <p>[A3.C3] Proporción de Comités de Contraloría Ciudadana registrados</p> <p>[A4.C3] Proporción de verificación a comités de contraloría ciudadana</p> <p>[A5.C3] Proporción de solicitudes atendidas de la contraloría ciudadana</p>	<ul style="list-style-type: none"> • Procedimientos administrativo • Constancias de no inhabilitación o registro de sanción • Estructuras orgánicas selladas e incorporadas al Registro Estatal de Estructuras Orgánicas • Acciones de Ética Pública • Dictámenes de calidad
---	---	---

Categoría Programática (PPs o AIs)	Indicadores de Evaluación del Desempeño/ Nivel de Indicadores: F o P (Estratégico); C, Ac, Act (Gestión)	Bien o Servicio entregado/ Acciones implementadas
370.Y Fomento de la Rendición de cuentas (AI)	<p>[Act] Proporción en la realización de análisis de evolución patrimonial</p> <p>[Act] Proporción de resolución de inconformidades y recursos de revocación</p> <p>[Act] Proporción de Estructuras Orgánicas dictaminadas</p>	<ul style="list-style-type: none"> Revisiones a declaraciones patrimoniales Resolución de inconformidades Revisión de estructuras orgánicas
380.Y Desarrollo y Capacitación (AI)	<p>[Act] Porcentaje de cursos de capacitación impartidos</p> <p>[Act] Proporción de servidores públicos beneficiados con apoyos económicos en materia de profesionalización</p>	<ul style="list-style-type: none"> Cursos de capacitación al personal de la Contraloría General, dependencias y entidades,

SECRETARÍA DE INFRAESTRUCTURA Y OBRAS PÚBLICAS

Categoría Programática (PPs o AIs)	Indicadores de Evaluación del Desempeño/ Nivel de Indicadores: F o P (Estratégico); C, Ac, Act (Gestión)	Bien o Servicio entregado/ Acciones implementadas
170.Y Infraestructura para Comunicaciones (AI)	<p>[Act] Proporción de atención oportuna a las solicitudes formales de apoyo con maquinaria y equipo.</p> <p>[Act] Proporción de presupuesto ejercido del capítulo 6000 en ejecución de obras y acciones de infraestructura carretera.</p> <p>[Act] Proporción de presupuesto ejercido del capítulo 6000 en ejecución de obras y acciones de edificación e infraestructura urbana.</p> <p>[Act] Porcentaje de cumplimiento en la elaboración del informe de seguimiento de actividades.</p> <p>[Act] Proporción de servicios de mantenimiento preventivo y correctivo de la red de telecomunicaciones del Estado de Veracruz.</p>	<ul style="list-style-type: none"> Atención de solicitudes de apoyo con maquinaria y equipo. Acciones de mantenimiento preventivo y correctivo de la red de telecomunicaciones del Estado de Veracruz.
171.X Infraestructura Carretera (PP)	<p>[F] Variación porcentual de construcción, modernización, reconstrucción, rehabilitación, mantenimiento y conservación de red carretera estatal comunicada con el eje troncal federal.</p> <p>[P] Porcentaje de cobertura de la Red Carretera Estatal.</p> <p>[C1] Variación porcentual de kilómetros atendidos de la Red carretera alimentadora.</p>	<ul style="list-style-type: none"> Carreteras alimentadoras construidas y reconstruidas. Caminos rurales construidos y



	[C2]. Variación porcentual de kilómetros atendidos de caminos rurales construidos y reconstruidos.	reconstruidos.
--	--	----------------

Categoría Programática (PPs o AIs)	Indicadores de Evaluación del Desempeño/ Nivel de Indicadores: F o P (Estratégico); C, Ac, Act (Gestión)	Bien o Servicio entregado/ Acciones implementadas
171.X Infraestructura Carretera (PP)	[A1.C1] Proporción de proyectos ejecutivos de carreteras alimentadoras validados según Reglas de Operación de la Fuente de Financiamiento.	
	[A2.C1] Proporción de proyectos ejecutivos de carreteras alimentadoras con asignación de recursos con respecto al total de proyectos ejecutivos validados.	
	[A3.C1] Proporción de obras de carreteras alimentadoras supervisadas.	
	[A4.C1] Proporción de obras de carreteras alimentadoras ejecutadas y finiquitadas con respecto al total de obras supervisadas.	
	[A1.C2] Proporción de proyectos ejecutivos de caminos rurales validados según las Reglas de Operación de la Fuente de Financiamiento.	
	[A2.C2] Proporción de proyectos ejecutivos de caminos rurales con asignación de recursos con respecto al total de proyectos ejecutivos validados.	
	[A3.C2] Proporción de Obras de caminos rurales supervisados para verificar la correcta ejecución de los trabajos y aplicación de los recursos.	
	[A4.C2] Proporción de obras de caminos rurales ejecutadas y finiquitadas con respecto al total de obras supervisadas.	
	[F] Tasa de variación de servicios de telecomunicaciones entregados. [P] Porcentaje de población veracruzana atendida con servicios de telecomunicación. [C1] Variación porcentual de servicios de telefonía rural instalados. [C2] Variación porcentual de servicios de radiocomunicación instalados. [C3] Variación porcentual de servicios de conectividad instalados.	<ul style="list-style-type: none"> • Telefonía rural instalada • Servicios de

<p>172.S Infraestructura para el Desarrollo de las Telecomunicaciones (PP)</p>	<p>[A1.C1] Porcentaje de los proyectos ejecutivos de telefonía rural con respecto al total de proyectos de telefonía rural validados.</p> <p>[A2.C1] Porcentaje de obras de telefonía rural presupuestadas con respecto al total de obras de telefonía rural programadas.</p> <p>[A3.C1] Porcentaje de obras de telefonía rural ejecutadas y supervisadas con respecto al total de obras de telefonía rural licitadas y contratadas.</p> <p>[A4.C1] Porcentaje de obras de telefonía rural terminadas con respecto al total de obras de telefonía rural licitadas y contratadas.</p>	<p>Radiocomunicación instalados</p> <ul style="list-style-type: none"> • Servicios de conectividad instalados
--	--	--

Categoría Programática (PPs o AIs)	Indicadores de Evaluación del Desempeño/ Nivel de Indicadores: F o P (Estratégico); C, Ac, Act (Gestión)	Bien o Servicio entregado/ Acciones implementadas
172.S Infraestructura para el Desarrollo de las Telecomunicaciones (PP)	<p>[A1.C2] Porcentaje de los proyectos ejecutivos de radiocomunicación con respecto al total de proyectos de radiocomunicación validados.</p> <p>[A2.C2] Porcentaje de obras de radiocomunicación presupuestadas con respecto al total de obras de radiocomunicación programadas.</p> <p>[A3.C2] Porcentaje de obras ejecutadas de radiocomunicación y supervisadas con respecto al total de obras de radiocomunicación licitadas y contratadas.</p> <p>[A4.C2] Porcentaje de obras de radiocomunicación terminadas con respecto al total de obras de radiocomunicación licitadas y contratadas.</p> <p>[A1.C3] Porcentaje de los proyectos ejecutivos de conectividad con respecto al total de proyectos de conectividad validados.</p> <p>[A2.C3] Porcentaje de obras de conectividad presupuestadas con respecto al total de obras de conectividad programadas.</p> <p>[A3.C3] Porcentaje de obras de conectividad ejecutadas y supervisadas con respecto al total de obras de conectividad licitadas y contratadas.</p> <p>[A4.C3] Porcentaje de obras de conectividad terminadas con respecto al total de obras de conectividad licitadas y contratadas.</p>	
174.J. Edificación e Infraestructura Urbana (PP)	<p>[F] Tasa de variación de municipios atendidos mediante obras de edificación e infraestructura urbana.</p> <p>[P] Porcentaje de población beneficiada con obras de edificación e infraestructura urbana.</p> <p>[C1] Porcentaje de metros de redes de distribución de servicios básicos entregados.</p> <p>[C2] Porcentaje de metros cuadrados de infraestructura para el desarrollo urbano entregados.</p> <p>[A1.C1] Porcentaje de proyectos ejecutivos de redes de distribución de servicios básicos entregados a la dependencia.</p> <p>[A2.C1] Porcentaje de expedientes de redes de distribución de servicios básicos enviados.</p> <p>[A3.C1] Porcentaje de metros de redes de distribución de servicios básicos ejecutadas.</p>	<ul style="list-style-type: none"> • Metros de redes de distribución de servicios básicos. • Metros cuadrados de infraestructura para el desarrollo urbano.



	<p>[A1.C2] Porcentaje de proyectos ejecutivos de infraestructura para el desarrollo urbano entregados a la dependencia.</p> <p>[A2.C2] Porcentaje de expedientes de infraestructura para el desarrollo urbano enviados.</p> <p>[A3.C2] Porcentaje de metros cuadrados de</p>	
--	--	--

Categoría Programática (PPs o AIs)	Indicadores de Evaluación del Desempeño/ Nivel de Indicadores: F o P (Estratégico); C, Ac, Act (Gestión)	Bien o Servicio entregado/ Acciones implementadas
	infraestructura para el desarrollo urbano ejecutados.	
175.Y Análisis y gestión multimodal (AI)	<p>[Act] Porcentaje de cumplimiento en la elaboración de informe diagnóstico de puertos, aeropuertos, vías férreas y carreteras en coordinación con los sectores público y privado.</p> <p>[Act] Porcentaje de cumplimiento en elaboración de Informe de gestiones de proyectos de Conexión Multimodal ante los sectores público y privado.</p> <p>[Act] Porcentaje de cumplimiento en la elaboración de Informe diagnóstico de las Regiones Económicas y de los Servicios de Transporte de Mercancías en el Estado de Veracruz de Ignacio de la Llave.</p>	<ul style="list-style-type: none"> • Acciones para integrar información sobre la infraestructura de puertos, aeropuertos, vías férreas y carreteras; así como de regiones económicas y de los servicios de transporte de mercancías que operan en el Estado.
281.Y Programas y Proyectos de Inversión (AI)	<p>[Act] Promedio de días para generar y entregar los estados financieros.</p> <p>[Act] Proporción de presupuesto ejercido del capítulo 6000 en ejecución de obras y acciones de la SIOP.</p> <p>[Act] Porcentaje de informes de promoción y gestión para la creación de Comités de Contraloría Ciudadana.</p> <p>[Act] Porcentaje de elaboración de informes de promoción y gestión de concesiones.</p> <p>[Act] Porcentaje en la elaboración de informe de verificación de logros de metas y objetivos del Programa Sectorial (PS).</p> <p>[Act] Porcentaje en la elaboración de informes de atención a solicitudes de participación operativa y construcción del Sistema de Control de Obra Pública.</p>	<ul style="list-style-type: none"> • Acciones administrativas relacionadas con el ejercicio del presupuesto. • Acciones de promoción y gestión para la creación de Comités de Contraloría Ciudadana. • Acciones de promoción y gestión de concesiones. • Atención a solicitudes de participación operativa y construcción del Sistema de Control de Obra Pública.
410.Y Asuntos Jurídicos (AI)	<p>[Act] Proporción de asesorías y procesos contenciosos atendidos.</p> <p>[Act] Proporción de convenios y contratos institucionales elaborados.</p>	<ul style="list-style-type: none"> • Atención de los asuntos jurídicos de la Secretaría de Infraestructura y Obras Públicas.

OFICINA DEL PROGRAMA DE GOBIERNO

Categoría Programática (PPs o AIs)	Indicadores de Evaluación del Desempeño/ Nivel de Indicadores: F o P (Estratégico); C, Ac, Act (Gestión)	Bien o Servicio entregado/ Acciones implementadas
251.Y.- Seguimiento y Evaluación de las Acciones de Gobierno	[Act] Proporción de productos editoriales y digitales de planeación institucional de primer nivel sub nacional realizados a solicitud por el C. Gobernador	<ul style="list-style-type: none"> Productos editoriales

Categoría Programática (PPs o AIs)	Indicadores de Evaluación del Desempeño/ Nivel de Indicadores: F o P (Estratégico); C, Ac, Act (Gestión)	Bien o Servicio entregado/ Acciones implementadas
(AI)	[Act] Proporción de trabajos conjuntos entre las Dependencias y Entidades de la Administración Pública Estatal y la OPG realizados	
258 Y. Informe de Gobierno (AI)	[Act] Porcentaje de Lineamientos para la integración del Informe de Gobierno entregado	<ul style="list-style-type: none"> Lineamientos Informe de gobierno
	[Act] Porcentaje de procedimientos realizados para la integración narrativa del Informe de Gobierno	
	[Act] Porcentaje de procedimientos realizados para la integración numérica del Informe de Gobierno	
	[Act] Porcentaje de Informes entregados para impresión	
263 Y Seguimiento Del Plan Veracruzano De Desarrollo	[Act] Porcentaje de indicadores del Plan Veracruzano de Desarrollo (PVD) 2019-2024 monitoreados	<ul style="list-style-type: none"> Monitoreo de indicadores Productos de diseño gráfico Difusión
	[Act] Porcentaje de Objetivos de Desarrollo Sostenible (ODS) de Agenda 2030 monitoreados	
	[Act] Porcentaje de productos de diseño gráfico realizados	
	[Act] Porcentaje de campañas de difusión de los productos de PROGOB	

SECRETARÍA DE SEGURIDAD PUBLICA

Categoría Programática (PPs o AIs)	Indicadores de Evaluación del Desempeño/ Nivel de Indicadores: F o P (Estratégico); C, Ac, Act (Gestión)	Bien o Servicio entregado/ Acciones implementadas
242.X. Programa de Movilidad Urbana (PP)	[F] Tasa de variación de acciones que conforman el Programa Integral de Movilidad Urbana realizadas	<ul style="list-style-type: none"> Programa Integral de Movilidad Urbana Permisos y autorizaciones de Transporte Público Licencias y Permisos de Conducir Supervisiones de control al Transporte Público Acciones de mejora y seguridad a la movilidad urbana Permisos de revalidación de estacionamientos y de
	[P] Porcentaje de población usuaria de las modalidades de movilidad urbana beneficiada	
	[C1] Tasa de variación de permisos y autorizaciones de Transporte Público expedidos	
	[C2] Tasa de variación de Licencias y Permisos de Conducir expedidos	
	[C3] Tasa de variación de supervisiones de control al Transporte Público realizadas	
	[C4] Tasa de variación de trámites de Transporte Público realizados	
	[C5] Porcentaje de acciones de mejora y seguridad a la movilidad urbana realizadas	



	[A1C1] Proporción de permisos de revalidación de estacionamientos y de guarda y custodia de vehículos (corralones)	guarda y custodia de vehículos (corralones) <ul style="list-style-type: none">• Permisos de circulación para vehículos nuevos particulares y de agencias
	[A2C1] Proporción de permisos de circulación para vehículos nuevos particulares y de agencias otorgados	

Categoría Programática (PPs o AIs)	Indicadores de Evaluación del Desempeño/ Nivel de Indicadores: F o P (Estratégico); C, Ac, Act (Gestión)	Bien o Servicio entregado/ Acciones implementadas
	[A3C1] Proporción de Permisos de sustitución de 20 días por reparación de unidades del transporte público otorgados [A4C1] Proporción de permisos de circulación para Transporte Privado de Carga otorgados	<ul style="list-style-type: none"> Permisos de circulación para Transporte Privado de Carga
242.X. Programa de Movilidad Urbana (PP)	[A5C1] Proporción de permisos de circulación para Transporte de Personal otorgados	<ul style="list-style-type: none"> Permisos de circulación para Transporte de Personal Licencias nuevas y canje tipo A, B, C, y D Permisos para conducir a mayores de 16 años Cursos de capacitación previa a la obtención de la licencia tipo "A" Sanciones a concesionarios y/o operarios del Transporte Público Estudios y proyectos de rutas de transporte Trámites de Transferencia de la concesión por herencia y Cesión de Derechos Prosecución al Programa de Registro Vehicular Permanente Modificaciones al reglamento y normas en materia de Movilidad y Transporte Público Revistas de unidades
	[A1C2] Proporción de licencias nuevas tipo A, B, C, y D expedidas	
	[A2C2] Proporción de canje y duplicados de licencias tipo A, B, C, y D expedidas	
	[A3C2] Proporción de permisos para conducir a mayores de 16 años expedidos	
	[A4C2] Proporción de cursos de capacitación previa a la obtención de la licencia tipo "A" realizados	
	[A1C3] Proporción de operativos de supervisión al Transporte Público realizados	
	[A2C3] Proporción de sanciones a las y los concesionarios y/o operarios del Transporte Público aplicadas	
	[A3C3] Proporción de estudios y proyectos de rutas de transporte realizados	
	[A1C4] Proporción de conductores del Transporte Público (REC) registrados	
	[A2C4] Proporción de Trámites de Transferencia de la concesión por herencia	
	[A3C4] Proporción de Trámites de transferencia de la concesión por Cesión de Derechos realizados	
	[A1C5] Proporción de recorridos de la unidad móvil para emisión de licencias de conducir realizados	
	[A2C5] Proporción de actividades de prosecución al Programa de Registro Vehicular Permanente realizadas	



	[A3C5] Proporción de modificaciones al reglamento y normas en materia de Movilidad y Transporte Público realizadas	de Transporte Público
	[A4C5] Proporción de revistas de las unidades de Transporte Público realizadas	

Categoría Programática (PPs o AIs)	Indicadores de Evaluación del Desempeño/ Nivel de Indicadores: F o P (Estratégico); C, Ac, Act (Gestión)	Bien o Servicio entregado/ Acciones implementadas
260.Y. Seguridad Estatal (AI)	[Act] Proporción de informes ejecutivos sobre Seguridad Pública elaborados	<ul style="list-style-type: none"> • Informes Ejecutivos sobre Seguridad Pública • Promedio de Gasto por habitante en materia de Seguridad Pública
	[Act] Promedio de gasto por habitante en materia de Seguridad Pública realizado	
261.L. Programa Individual de Ejecución de una Medida Sancionadora (PP)	[F] Tasa de Variacion de Acciones del Plan Individualizado	<ul style="list-style-type: none"> • Adolescentes (14-18 Años) sujetos a una Medida para Adolescentes con Libertad Absoluta • Atención Médica y Psicológica a adolescentes • Visitas familiares por el Juzgado de Ejecución • Adolescentes sujetos a una Medida para Adolescentes capacitados • Asesorías jurídicas y psicológicas • Canalizaciones médicas a hospitales de Segundo Nivel • Asesorías y tutorías • Expedientes de adolescentes sujetos a una Medida Sancionadora
	[P] Tasa de Variación de Adolescentes (14-18 Años) sujetos a una Medida para Adolescentes que obtuvieron la Libertad Absoluta	
	[C1] Promedio de Atención Médica y Psicológica a adolescentes otorgada	
	[C2] Proporción de visitas familiares por el Juzgado de Ejecución ejecutadas	
	[C3] Porcentaje de adolescentes sujetos a una Medida para Adolescentes capacitados asistentes	
	[C4] Porcentaje de adolescentes sujetos a una Medida Sancionadora aprobados	
	[C5] Promedio de asesorías jurídicas a adolescentes sujetos a una Medida Sancionadora otorgadas	
	[A1C1] Promedio de evaluaciones médicas y psicológicas para detectar rasgos cognitivos realizadas	
	[A2C1] Promedio de asesorías psicológicas a adolescentes sujetos a una Medida Sancionadora brindadas	
	[A1C2] Proporción de llamadas telefónicas para Localización del Familiar de adolescentes internos realizadas	
	[A2C2] Proporción de canalizaciones médicas a hospitales de Segundo Nivel realizadas	
	[A1C3] Promedio de adolescentes sujetos a una Medida Sancionadora asesorados y/o tutorados	
	[A1C4] Proporción de adolescentes a distintos grados académicos inscritos	
	[A1C5] Promedio de expedientes de adolescentes sujetos a una Medida Sancionadora integrados	



	[F] Tasa de variación de Reincidencia Delictiva en el Estado de Veracruz	<ul style="list-style-type: none">• Eventos de prevención del delito• Atenciones médicas y psicológicas a internos
	[P] Tasa de variación de población penitenciaria con la libertad anticipada otorgada	

Categoría Programática (PPs o AIs)	Indicadores de Evaluación del Desempeño/ Nivel de Indicadores: F o P (Estratégico); C, Ac, Act (Gestión)	Bien o Servicio entregado/ Acciones implementadas
262.S Programa Integral de Reinserción Social (PP)	[C1] Porcentaje de eventos de prevención del delito realizados	<ul style="list-style-type: none"> • Personas Privadas de la Libertad con certificación académica • Capacitación para el trabajo a internos • Medidas de seguridad y Acciones preventivas del Delito en los Centros Penitenciarios • Informes y constancias de antecedentes penales en casillero judicial • Programa de Difusión • Gestiones ante las instituciones de salud y hospitalarias • Expedientes clínicos de personas privadas de la libertad • Expedientes clínico-criminológico de las personas privadas de la libertad • Convocatorias académicas • Personas privadas de la libertad con cursos de formación académica • Expedientes escolares de las personas privadas de la libertad • Programas ocupacionales en Centros Penitenciarios • Expedientes de trabajo y capacitación de las personas privadas de la libertad • Revisiones de regulación del orden en Centros Penitenciarios • Traslados en centros
	[C2] Promedio de atenciones médicas y psicológicas a internos proporcionadas	
	[C3] Proporción de Personas Privadas de la Libertad con certificación académica brindada	
	[C4] Promedio de capacitación para el trabajo a internos proporcionada	
	[C5] Porcentaje de medidas de seguridad en Centros Penitenciarios realizadas	
	[C6] Porcentaje de informes y constancias de antecedentes penales en casillero judicial otorgadas	
	[A1C1] Porcentaje de acciones preventivas del delito en Centros Penitenciarios realizadas	
	[A2C1] Porcentaje de acciones del Programa de Difusión realizadas	
	[A1C2] Promedio de gestiones ante las instituciones de salud y hospitalarias realizadas	
	[A2C2] Promedio de expedientes clínicos de personas privadas de la libertad integrados y/o actualizados	
262.S Programa Integral de Reinserción Social (PP)	[A3C2] Promedio de expedientes clínico-criminológico de las personas privadas de la libertad integrados y/o actualizados	
	[A1C3] Porcentaje de convocatorias académicas publicadas	
	[A2C3] Promedio de personas privadas de la libertad a cursos para formación académica inscritas	
	[A3C3] Promedio de expedientes escolares de las personas privadas de la libertad integrados y/o actualizados	
	[A1C4] Proporción de ejecución de programas ocupacionales en Centros Penitenciarios y el módulo de Veracruz realizados	
	[A2C4] Promedio de expedientes de trabajo y capacitación de las personas privadas de la libertad integrados y/o actualizados	



	[A1C5] Proporción de revisiones de regulación del orden en Centros Penitenciarios efectuadas	<ul style="list-style-type: none">• penitenciaros• Cumplimiento del Programa integral de Reinserción Social
	[A2C5] Proporción de traslados en Centros Penitenciarios de la entidad realizados	

Categoría Programática (PPs o AIs)	Indicadores de Evaluación del Desempeño/ Nivel de Indicadores: F o P (Estratégico); C, Ac, Act (Gestión)	Bien o Servicio entregado/ Acciones implementadas
	[A3C5] Porcentaje de cumplimiento del Programa integral de Reinserción Social realizado [A1C6] Porcentaje de acciones de difusión de la Constancia relativa a los antecedentes penales realizadas [A2C6] Proporción de constancias de antecedentes penales contenidas en casillero judicial solicitadas	
266.S Planeación, Logística y Estrategia (PP)	[F] Promedio de planes de inteligencia policial desarrollados con análisis de información delictuencial [P] Porcentaje de acciones de de logística, planeación y estrategia realizadas [C1] Porcentaje de acciones para combate a la delincuencia por la Unidad de Inteligencia realizadas [C2] Porcentaje de reportes del Plan Estragógico realizados [C3] Proporción de solicitudes por medio de Segurichat atendidas [C4] Porcentaje de Información estadística en materia de Seguridad Pública integrada [A1C1] Porcentaje de Planes de Inteligencia táctica realizados [A2C1] Porcentaje de reportes de análisis de investigaciones realizados [A3C1] Porcentaje de planes para operativos especiales con base en procesos de inteligencia diseñados [A4C1] Porcentaje de Informes Prospectivos de Seguridad Pública realizados [A5C1] Proporción de informes de análisis en materia de Seguridad Pública realizados [A1C2] Proporción de reportes sobre Información Delictiva y Seguridad Pública realizados [A2C2] Proporción de reportes comparativos sobre Incidencia Delictiva realizados [A3C2] Porcentaje de visitas de supervisión a Comandancias Municipales realizadas	<ul style="list-style-type: none"> • Planes de inteligencia policial desarrollados con análisis de información delictuencial • Acciones de de logística, planeación y estrategia • Porcentaje de acciones para combate a la delincuencia por la Unidad de Inteligencia • Información estadística en materia de Seguridad Pública • Planes de Inteligencia táctica • Reportes de análisis de investigaciones • Planes para operativos especiales con base en procesos de inteligencia • Informes Prospectivos de Seguridad Pública • informes de análisis en materia de Seguridad Pública • Reportes sobre Información Delictiva y Seguridad Pública • Proporción de reportes comparativos sobre Incidencia Delictiva



	[A4C2] Porcentaje de Juntas de Coordinación de Seguridad Pública interinstitucionales efectuadas	<ul style="list-style-type: none">realizados• Visitas de supervisión a Comandancias Municipales• Juntas de Coordinación
	[A5C2] Porcentaje de reportes sobre Violencia contra Mujeres por zonas realizados	

Categoría Programática (PPs o AIs)	Indicadores de Evaluación del Desempeño/ Nivel de Indicadores: F o P (Estratégico); C, Ac, Act (Gestión)	Bien o Servicio entregado/ Acciones implementadas
	[A1C3] Proporción de reportes de coordinación por medios electrónicos efectuados [A2C3] Porcentaje de reportes gráficos digitales sobre Seguridad Pública por Securichat distribuidos [A1C4] Porcentaje de Informes de Inteligencia Estratégica Integrados [A2C4] Porcentaje de información documental en materia de Seguridad Pública en archivos digitales resguardada	de Seguridad Pública interinstitucionales <ul style="list-style-type: none"> Reportes sobre Violencia contra Mujeres por zonas Reportes de coordinación por medios electrónicos
391.S Atención a Emergencias 9-1-1 (PP)	[F] Variación anual de llamadas al 9-1-1 y 089 atendidas [P] Variación anual de población por llamadas al 9-1-1 y 089 atendida [C1] Tiempo promedio de respuesta del Servicio de Atención de Llamadas de Emergencia (9-1-1) atendidas [C2] Tasa de variación de llamadas en la línea 089 atendidas [A1C1] Porcentaje de material de difusión de la línea 9-1-1 a la población entregado [A2C1] Porcentaje de visitas de supervisión 9-1-1 realizadas [A1C2] Porcentaje de material de difusión de la línea 089 a la población entregado [A2C2] Porcentaje de visitas de supervisión 089 realizadas	<ul style="list-style-type: none"> Llamadas al 9-1-1 y 089 Población atendida por llamadas al 9-1-1 y 089 Tiempo promedio de respuesta del Servicio de Atención de Llamadas de Emergencia (9-1-1) Material de difusión de las líneas 9-1-1 y 089 Visitas de supervisión 9-1-1 y 089
392.S Fondo de Aportaciones para la Seguridad Pública	[F] [P] [C y A)] Indicadores en Validación	En definición
393.S. Tránsito y Seguridad Vial (PP)	[F] Tasa de incidencia de acciones de Tránsito y Seguridad Vial realizadas [P] Tasa de Incidencia de accidentes de Tránsito Terrestre por cada 10 mil habitantes ocurridos [C1] Tasa de variación de operativos de Tránsito y Seguridad Vial en el Estado realizados [C2] Tasa de variación de operativos de Seguridad Vial Especiales y Extraordinarios realizados	<ul style="list-style-type: none"> Acciones de Tránsito y Seguridad Vial Accidentes de Tránsito Terrestre por cada 10 mil habitantes Operativos de Tránsito y Seguridad Vial Operativos de Seguridad Vial



	[C3] Porcentaje de acciones de Fomento y Cultura Vial en el Estado realizadas	<div>Especiales y Extraordinarios</div> <ul style="list-style-type: none">• Acciones de Fomento y Cultura Vial• Acciones de Ingeniería
	[C4] Porcentaje de acciones de Ingeniería Vial realizadas	

Categoría Programática (PPs o AIs)	Indicadores de Evaluación del Desempeño/ Nivel de Indicadores: F o P (Estratégico); C, Ac, Act (Gestión)	Bien o Servicio entregado/ Acciones implementadas
	[A1C1] Porcentaje de operativos de Seguridad Vial en la zona norte realizados	<p>Vial</p> <ul style="list-style-type: none"> Operativos de Seguridad Vial en las zonas norte, sur y centro Operativos extraordinarios y Especiales de Seguridad Vial Cursos talleres de Fomento y Cultura Vial Campañas de responsabilidad social Capacitaciones de Profesionalización Ferias de Fomento y Cultura Vial Kilómetros lineales de señalamiento horizontal y vertical Estudios de Vialidad Mantenimiento a cruces semaforizados Asistencias técnicas a municipios, escuelas e iniciativa privada
	[A2C1] Porcentaje de operativos de Seguridad Vial en la zona sur realizados	
393.S. Tránsito y Seguridad Vial (PP)	[A3C1] Porcentaje de operativos de Seguridad Vial en la zona centro realizados	
	[A1C2] Porcentaje de operativos extraordinarios de Seguridad Vial realizados	
	[A2C2] Porcentaje de Operativos Especiales realizados	
	[A1C3] Porcentaje de cursos talleres de Fomento y Cultura Vial realizados	
	[A2C3] Porcentaje de jornadas en las campañas de responsabilidad social realizadas	
	[A3C3] Porcentaje de Capacitaciones de Profesionalización realizadas	
	[A4C3] Porcentaje de Ferias de Fomento y Cultura Vial realizadas	
	[A1C4] Proporción de kilómetros lineales de señalamiento horizontal aplicados	
	[A2C4] Proporción de kilómetros lineales de señalamiento vertical aplicados	
	[A3C4] Proporción de Estudios de Vialidad realizados	
	[A4C4] Proporción de mantenimiento a cruces semaforizados realizados	
	[A5C4] Proporción de asistencias técnicas a municipios, escuelas e iniciativa privada realizadas	
394.S Prevención del Delito y Participación Ciudadana (PP)	[F] Porcentaje de mecanismos para la prevención social de la violencia y la delincuencia realizados	<ul style="list-style-type: none"> Población beneficiada en materia de prevención social de la violencia y la delincuencia Supervisiones a los Consejos Municipales de Seguridad Pública y los Comités de Participación Ciudadana (CMSPyCPC) Sistemas de información
	[P] Porcentaje de personas con mecanismos institucionales de prevención social de la violencia y la delincuencia beneficiadas	
	[C1] Porcentaje de acciones institucionales para fomento de la Seguridad Pública realizadas	
	[C2] Proporción de población en materia de prevención social de la violencia y la delincuencia beneficiada	



	[C3] Proporción de supervisiones a operación de los Consejos Municipales de Seguridad Pública y los Comités de Participación Ciudadana (CMSPyCPC) realizadas	para Prevención del Delito • Policías preventivos estatales migrados al Servicio Profesional de
--	--	--

Categoría Programática (PPs o AIs)	Indicadores de Evaluación del Desempeño/ Nivel de Indicadores: F o P (Estratégico); C, Ac, Act (Gestión)	Bien o Servicio entregado/ Acciones implementadas
	[C4] Porcentaje de Sistemas de información para Prevención del Delito integrados	Carrera Policial
394.S Prevención del Delito y Participación Ciudadana (PP)	[C5] Proporción de policías preventivos estatales al Servicio Profesional de Carrera Policial migrados	<ul style="list-style-type: none"> • Padrón de empresas de Seguridad Privada en el Estado • Acciones de seguimiento a programas, planes y actividades en materia de prevención del delito y participación ciudadana • Foros o ferias de prevención del delito • Convenios con empresas en beneficio de personal de la SSP • Redes vecinales en introducción, conformación y monitoreo • Acciones de prevención del delito con los sectores escolar, empresarial • Acciones de inclusión social • Acciones de prevención social de la violencia y la delincuencia con la ciudadanía e instituciones • Acciones en materia de prevención social de la violencia y la delincuencia en los CMSPyCPC • Actualización de Registros de Personal de Seguridad Pública • Registros de Personas Privadas de su Libertad (PPL) en el Registro Nacional de Información Penitenciaria • Sesiones ordinarias de la Comisión del Servicio
	[C6] Tasa de variación del padrón de empresas de Seguridad Privada en el Estado reguladas	
	[C7] Porcentaje de acciones de seguimiento a programas, planes y actividades en materia de prevención del delito y participación ciudadana implementadas	
	[A1C1] Porcentaje de foros o ferias de prevención del delito realizados	
	[A2C1] Proporción de convenios con empresas en beneficio de personal de la Secretaría de Seguridad Pública realizados	
	[A3C1] Porcentaje de redes vecinales en introducción, conformación y monitoreo atendidos	
	[A4C1] Porcentaje de acciones con el sector escolar en materia de prevención del delito realizadas	
	[A5C1] Porcentaje de acciones con el sector empresarial en materia de prevención del delito realizadas	
	[A6C1] Porcentaje de acciones en materia de inclusión social realizadas	
	[A7C1] Porcentaje de acciones con ciudadanía e instituciones en materia de prevención social de la violencia y la delincuencia realizadas	
	[A1C2] Porcentaje de acciones para la prevención social de la violencia y delincuencia realizadas	
	[A2C2] Porcentaje de personas para su formación como replicadores en materia de prevención social de la violencia y la delincuencia capacitadas	
	[A1C3] Porcentaje de acciones en materia de prevención social de la violencia y la delincuencia en los Consejos Municipales de Seguridad Pública y Comités de Participación Ciudadana (CMSPyCPC) realizadas	
	[A1C4] Proporción de actualización de Registros de Personal de Seguridad Pública realizados	



	[A2C4] Porcentaje de registros de Personas Privadas de su Libertad en el Registro Nacional de Información Penitenciaria actualizados	Profesional de Carrera Policial
--	--	---------------------------------

Categoría Programática (PPs o AIs)	Indicadores de Evaluación del Desempeño/ Nivel de Indicadores: F o P (Estratégico); C, Ac, Act (Gestión)	Bien o Servicio entregado/ Acciones implementadas
	[A1C5] Porcentaje de sesiones ordinarias por la Comisión del Servicio Profesional de Carrera Policial realizadas	
394.S Prevención del Delito y Participación Ciudadana (PP)	[A2C5] Porcentaje de supervisiones de convocatoria, reclutamiento, selección, formación inicial de los aspirantes a policía preventivo realizadas	<ul style="list-style-type: none"> • Supervisiones de convocatoria, reclutamiento, selección, formación inicial de los aspirantes a policía preventivo • Supervisiones a procedimientos de Formación Continua y Especializada, y a Evaluación para la Permanencia de elementos operativos • Supervisiones a procedimientos del Régimen Disciplinario, Separación y Retiro y al Recurso de Revocación de los elementos operativos • Supervisiones a los procedimientos de Desarrollo y Promoción, Percepciones Extraordinarias y Estímulos de los elementos en activo • Resoluciones de autorización y/o ratificación a prestadores de servicios de seguridad privada • Visitas de verificación a empresas de seguridad
	[A3C5] Porcentaje de supervisiones a procedimientos de Formación Continua y Especializada, y a Evaluación para la Permanencia de elementos operativos realizadas	
	[A4C5] Porcentaje de supervisiones a procedimientos del Régimen Disciplinario, Separación y Retiro y al Recurso de Revocación de los elementos operativos realizadas	
	[A5C5] Porcentaje de supervisiones a los procedimientos de Desarrollo y Promoción, Percepciones Extraordinarias y Estímulos de los elementos en activo realizadas	
	[A1C6] Porcentaje de resoluciones de autorización y/o ratificación a prestadores de servicios de seguridad privada realizadas	
	[A2C6] Porcentaje de visitas de verificación a empresas de seguridad privada realizadas	
	[A1C7] Porcentaje de planes anuales de actividades para prevención social de la violencia y la delincuencia con participación ciudadana realizados	
	[A2C7] Porcentaje de supervisiones a Estrategias de Prevención del Delito realizadas	
	[A3C7] Porcentaje de supervisión de Estrategias de Reinserción Social realizadas	
	[A4C7] Porcentaje de supervisiones a Estrategias de Prevención del Delito con participación ciudadana en zonas urbanas y comunidades indígenas realizadas	

Categoría Programática (PPs o AIs)	Indicadores de Evaluación del Desempeño/ Nivel de Indicadores: F o P (Estratégico); C, Ac, Act (Gestión)	Bien o Servicio entregado/ Acciones implementadas
	[A5C7] Porcentaje de gestiones para el ordenamiento y regularización de los Centros Penitenciarios realizadas	privada <ul style="list-style-type: none"> • Planes anuales de actividades para prevención social de la violencia y la delincuencia con participación ciudadana • Supervisiones a Estrategias de Prevención del Delito • Supervisión de Estrategias de Reinserción Social
395.S. Fortalecimiento a la Seguridad Pública (PP)	[F] Porcentaje de acciones para el fortalecimiento de la Seguridad Pública realizadas	<ul style="list-style-type: none"> • Acciones para el fortalecimiento de la Seguridad Pública • Operativos ordinarios y extraordinarios de prevención, disuasión y disminución de actos delictivos • Actividades para coadyuvar con Acciones Operativas • Acciones Operativas de la Fuerza Civil • Quejas en contra de integrantes de las Instituciones Policiales • Operativos ordinarios y extraordinarios para la prevención, disuasión y disminución de los actos delictivos • Equipo y Vehículos para actividades operativas • Informes ejecutivos de estímulos e incentivos para operatividad • Operativos ordinarios y extraordinarios de la Fuerza Civil • Vehículos para actividades operativas de Fuerza Civil • Expedientes por faltas
	[P] Porcentaje de población a través de acciones operativas atendida	
	[C1] Porcentaje de operativos ordinarios y extraordinarios de prevención, disuasión y disminución de actos delictivos realizados	
	[C2] Porcentaje de actividades para coadyuvar con Acciones Operativas realizadas	
	[C3] Porcentaje de Acciones Operativas por Fuerza Civil realizadas	
	[C4] Tasa de variación de quejas en contra de integrantes de las Instituciones Policiales atendidas	
	[A1C1] Porcentaje de operativos ordinarios para la prevención, disuasión y disminución de los actos delictivos realizados	
	[A2C1] Proporción de operativos extraordinarios para la prevención, disuasión y disminución de los actos delictivos realizados	
	[A1C2] Porcentaje de equipo para actividades operativas distribuido	
	[A2C2] Porcentaje de vehículos para actividades operativas distribuidos	
	[A3C2] Porcentaje de informes ejecutivos de estímulos e incentivos para operatividad realizados	
	[A1C3] Porcentaje de operativos ordinarios por Fuerza Civil realizados	
	[A2C3] Porcentaje de operativos extraordinarios por Fuerza Civil realizados	

Categoría Programática (PPs o AIs)	Indicadores de Evaluación del Desempeño/ Nivel de Indicadores: F o P (Estratégico); C, Ac, Act (Gestión)	Bien o Servicio entregado/ Acciones implementadas
	[A3C1] Porcentaje de vehículos para actividades operativas de Fuerza Civil distribuidos [A1C4] Proporción de expedientes por faltas cometidas por integrantes de las Instituciones Policiales integrados [A2C4] Porcentaje de pláticas de concientización en materia de Marco Jurídico de la SSP realizadas [A3C4] Porcentaje de visitas de supervisión a las áreas administrativas y operativas realizadas [A4C4] Porcentaje de supervisiones a las áreas operativas realizadas	cometidas por integrantes de las Instituciones Policiales <ul style="list-style-type: none"> • Pláticas de concientización en materia de Marco Jurídico de la SSP • Visitas de supervisión a las áreas administrativas y operativas
397.S. Capacitación y Evaluación de Elementos Policiales (PP)	[F] Tasa de variación de evaluaciones y capacitaciones realizadas [P] Índice de personal policial evaluado y capacitado [C1] Tasa de variación de evaluaciones policiales realizadas [C2] Tasa de variación de elementos policiales capacitados [A1C1] Porcentaje de solicitudes de Evaluación de Control de Confianza a otras instituciones de Seguridad atendidas [A2C1] Porcentaje de Evaluaciones de Control de Confianza a personal adscrito a la SSP realizadas [A3C1] Porcentaje de Evaluaciones de Control y Confianza a Instituciones Policiacas Municipales realizadas [A1C2] Porcentaje de Policías Estatales, Municipales y de Custodia Penitencia capacitados [A2C2] Porcentaje de Cursos de Capacitación a cuerpos policiales impartidos [A3C2] Porcentaje de Cursos de Profesionalización Policial Académica impartidos	<ul style="list-style-type: none"> • Evaluaciones y capacitaciones policiales • Personal policial evaluado y capacitado • Solicitudes de Evaluación de Control de Confianza a otras instituciones de Seguridad • Evaluaciones de Control de Confianza a personal adscrito a la SSP • Evaluaciones de Control y Confianza a Instituciones Policiacas Municipales • Policías Estatales, Municipales y de Custodia Penitencia • Cursos de Capacitación a cuerpos policiales • Cursos de Profesionalización Policial Académica

SECRETARIA DE TRABAJO, PREVISIÓN SOCIAL Y PRODUCTIVIDAD

**Categoría
Programática
(PPs o AIs)**

**Indicadores de Evaluación del Desempeño/
Nivel de Indicadores:
F o P (Estratégico); C, Ac, Act (Gestión)**

**Bien o Servicio
entregado/
Acciones implementadas**

--	--	--

Categoría Programática (PPs o AIs)	Indicadores de Evaluación del Desempeño/ Nivel de Indicadores: F o P (Estratégico); C, Ac, Act (Gestión)	Bien o Servicio entregado/ Acciones implementadas
180.Y Impartición y Vigilancia de la Justicia Laboral (AI)	<p>[Act] Proporción de conflictos individuales Resueltos por la vía administrativa</p> <p>[Act] Proporción de registro de contratos y reglamentos interiores de trabajo</p> <p>[Act] Proporción de registro legal de sindicatos</p> <p>[Act] Proporción de juicios laborales individuales concluidos</p> <p>[Act] Proporción de eficiencia en la atención de demandas de emplazamiento a huelga</p>	<ul style="list-style-type: none"> • Contratos y Reglamentos • Promoción de Juicios Laborales • Emplazamiento a Huelga



181.S Empleo y Capacitación (PP)	<p>[F] Tasa de variación de la población colocada en el mercado laboral</p> <p>[P] Tasa de variación de personas desempleadas y subempleadas mayores de 16 años apoyadas</p> <p>[C1] Proporción de personas colocadas mediante bolsa de trabajo y ferias de empleo</p> <p>[C2] Proporción de personas capacitadas para el trabajo</p> <p>[C3] Proporción de personas apoyadas para emigrar dentro del país y a Canadá en el sector agrícola</p> <p>[A1.C1] Proporción de vacantes atendidas</p> <p>[A2.C1] Proporción de solicitantes de empleo atendidos</p> <p>[A1.C2] Proporción de personas beneficiadas con capacidad para la empleabilidad</p> <p>[A2.C2] Proporción de población atendida en cursos de capacitación</p> <p>[A3.C2] Proporción de personas que acreditan su examen de reconocimiento oficial de la competencia ocupacional.</p> <p>[A1.C3] Proporción de personas beneficiadas con movilidad laboral agrícola</p> <p>[A2.C3] Porcentaje de personas que emigran a Canadá en el sector agrícola</p>	<ul style="list-style-type: none">• Vinculación laboral• Capacitaciones
----------------------------------	--	--

Categoría Programática (PPs o AIs)	Indicadores de Evaluación del Desempeño/ Nivel de Indicadores: F o P (Estratégico); C, Ac, Act (Gestión)	Bien o Servicio entregado/ Acciones implementadas
182.S Procuración de la Justicia Laboral Gratuita (PP)	<p>[F] Tasa de variación de la defensoría laboral y asesoría jurídica otorgada</p> <p>[P] Tasa de variación de arreglos amistosos impulsados</p> <p>[C1] Proporción del número de representaciones sociales gratuitas a las que se le da seguimiento</p> <p>[A1.C1] Proporción de trabajadores (as) y sus beneficiarios (as) y sindicatos obreros asesorados</p> <p>[A2.C1] Proporción de Convenios celebrados en los que asistió la Procuraduría de la Defensa del Trabajo</p> <p>[A3.C1] Proporción de demandas promovidas ante la Junta Local de Conciliación y Arbitraje</p>	<ul style="list-style-type: none"> • Convenios y demandas • Conciliaciones • Asesoría jurídica
183.S Inspección y Previsión Social (PP)	<p>[F] Tasa de variación de personas beneficiadas en sus condiciones generales de trabajo</p> <p>[P] Tasa de variación de empresas atendidas en materia de inspección, previsión social y productividad</p> <p>[C1] Empresas que cumplieron con las condiciones generales de trabajo</p> <p>[C2] Proporción de asesoría y capacitación brindada en materia de Previsión Social y Productividad</p> <p>[A1.C1] Proporción de inspecciones realizadas en materia de condiciones generales de trabajo</p> <p>[A2.C1] Proporción de asesorías realizadas en materia de condiciones generales de trabajo</p> <p>[A3.C1] Proporción de empresas detectadas con violaciones a las condiciones generales de trabajo</p> <p>[A4.C1] Proporción de acuerdos de archivo</p> <p>[A1.C2] Proporción de cursos realizados en materia de Previsión Social y Productividad</p> <p>[A2.C2] Proporción de asesorías otorgadas a empresarios en materia de Previsión Social y Productividad</p> <p>[A3.C2] Promedio de Asesoría y capacitación brindada</p>	<ul style="list-style-type: none"> • Cursos y asesorías • Inspecciones • Acuerdos • Capacitación



VERACRUZ
GOBIERNO
DEL ESTADO



SEFIPLAN
Secretaría de Finanzas
y Planeación

PROFIS
Procuraduría
Fiscal

SUBPROCURADURÍA
Legislación y
Consulta

SECRETARÍA DE TURISMO Y CULTURA

Categoría Programática (PPs o AIs)	Indicadores de Evaluación del Desempeño/ Nivel de Indicadores: F o P (Estratégico); C, Ac, Act (Gestión)	Bien o Servicio entregado/ Acciones implementadas
191.Y Congresos y Convenciones [AI]	[Act] Porcentaje de Congresos y Convenciones realizados	<ul style="list-style-type: none"> • Acciones de Promoción • Eventos y Convenios • Actividades Turísticas y Culturales
	[Act] Porcentaje de Eventos Sociales y Empresariales realizados	
	[Act] Porcentaje de Convenios con Empresas, Asociaciones e Instituciones Celebrados	
	[Act] Porcentaje de Actividades Turísticas y Culturales realizadas	
	[Act] Porcentaje de Acciones para Promoción del WTC	
190.S Promoción Turística [PP]	[F] Tasa de variación de Turistas nacionales y extranjeros que visitan el Estado de Veracruz	<ul style="list-style-type: none"> • Acciones de promoción turística • Desarrollo de productos turísticos • Producciones audiovisuales • Atención a municipios • Vinculación turística • Apoyo a eventos deportivos • Publicaciones en medios electrónicos • Ruedas de prensa • Boletines de prensa • Desarrollo turístico en pueblos originarios
	[P] Tasa de variación en los servicios de alojamiento temporal y de preparación de alimentos y bebidas	
	[C1] Porcentaje de acciones realizadas para apoyar y difundir eventos y actividades turísticas	
	[C2] Porcentaje de Productos Turísticos desarrollados	
	[C3] Porcentaje de producciones audiovisuales atendidas en el estado de Veracruz	
	[C4] Porcentaje de municipios atendidos para su desarrollo turístico	
	[C5] Porcentaje de vinculaciones turísticas realizadas	
	[C6] Tasa de variación de eventos deportivos apoyados para ampliar la oferta turística	
	[A1.C1] Porcentaje de publicaciones en medios electrónicos	
	[A2.C1] Porcentaje de ruedas de prensa realizadas	
	[A3.C1] Porcentaje de boletines de prensa elaborados	
	[A4.C1] Porcentaje de viajes de familiarización realizados	
	[A5.C1] Porcentaje de apoyos otorgados para la realización de eventos turísticos	



	[A6.C1] Variación porcentual de eventos de turismo MICE (Meetings, Incentives, Conventions and Exhibitions) apoyados	
	[A7.C1] Tasa de variación de participación de las delegaciones de Veracruz en eventos Turísticos	

Categoría Programática (PPs o AIs)	Indicadores de Evaluación del Desempeño/ Nivel de Indicadores: F o P (Estratégico); C, Ac, Act (Gestión)	Bien o Servicio entregado/ Acciones implementadas
	[A8.C1] Porcentaje de municipios de Veracruz apoyados	
	[A1.C2] Porcentaje de investigaciones realizadas a los segmentos turísticos	
	[A2.C2] Porcentaje de realización del Catálogo de Productos Turísticos	
	[A3.C2] Porcentaje de Productos Turísticos actualizados y publicados	
	[A4.C2] Porcentaje de Productos Turísticos desarrollados en Pueblos Originarios	
	[A5.C2] Porcentaje de actualización del Catálogo de las Rutas Turísticas Institucionales	
	[A1.C3] Porcentaje de investigaciones realizadas de las locaciones en la entidad	
	[A2.C3] Porcentaje de realización del Catálogo de Locaciones	
190.S Promoción Turística [PP]	[A3.C3] Porcentaje de Locaciones actualizadas y publicadas	
	[A4.C3] Tasa de variación de la derrama económica generada por las Producciones Audiovisuales realizadas en el estado	
	[A1.C4] Porcentaje de avance de instalación de Consejos Consultivos Municipales de Turismo	
	[A2.C4] Porcentaje de avance de instalación del Consejo Consultivo Estatal de Turismo	
	[A3.C4] Porcentaje de acciones en apoyo a la permanencia del nombramiento de los Pueblos Mágicos	
	[A4.C4] Porcentaje de Municipios incorporados al padrón de vocación turística	
	[A5.C4] Porcentaje de avance de instalación de Consejos Consultivos Regionales de Turismo	
	[A1.C5] Porcentaje de Convenios para la Vinculación Turística firmados	
	[A2.C5] Porcentaje de Centros de Permacultura veracruzanos vinculados con la actividad turística	



	[A3.C5] Porcentaje de bebidas tradicionales veracruzanas vinculadas a la actividad turística	
	[A4.C5] Porcentaje de Encuentros Estatales de Turismo realizados	

Categoría Programática (PPs o AIs)	Indicadores de Evaluación del Desempeño/ Nivel de Indicadores: F o P (Estratégico); C, Ac, Act (Gestión)	Bien o Servicio entregado/ Acciones implementadas
	[A5.C5] Porcentaje de asistentes a Encuentros Estatales de Turismo realizados [A1.C6] Porcentaje de eventos deportivos incorporados en el Calendario Estatal Deportivo (CED) [A2.C6] Proporción de mujeres deportistas que compiten por evento turístico deportivo realizado [A3.C6] Proporción de hombres deportistas que compiten por evento turístico deportivo realizado [A4.C6] Tasa de variación de derrama económica generada por los eventos deportivos realizados	
201.C - Promoción y Desarrollo de las Ferias, Tradiciones y el Arte Popular [PP]	[F] Tasa de variación de asistentes en festividades y tradiciones apoyadas [P] Porcentaje de derrama económica en festividades y tradiciones apoyadas [C1] Porcentaje de festividades y tradiciones apoyadas [C2] Proporción de exposiciones asistidas [C3] Porcentaje de talleres artesanales impartidos [A1.C1] Porcentaje de solicitudes de apoyo atendidas [A2.C1] Porcentaje de recurso económico erogado para apoyo a los eventos [A1.C2] Proporción de artesanos veracruzanos que asisten a exposiciones [A2.C2] Proporción de artesanías veracruzanas que asisten a exposiciones [A1.C3] Proporción de artesanías veracruzanas capacitadas [A2.C3] Proporción de artesanos veracruzanos capacitados	<ul style="list-style-type: none"> • Apoyo a festividades y tradiciones • Apoyo a exposiciones • Talleres artesanales impartidos
381.W Capacitación y Certificación Turística	[F] Tasa de variación de competitividad Estatal [P] Tasa de variación de personas capacitadas [P] Tasa de variación de prestadores de servicios turísticos veracruzanos certificados	<ul style="list-style-type: none"> • Cursos de capacitación y asesorías • Certificación a prestadores de servicios turísticos



[PP]	[C1] Porcentaje de cursos de capacitación y/o asesorías impartidas	<ul style="list-style-type: none">Estudios de perfil del turistaSistemas digitales desarrollados
	[C2] Tasa de variación de certificados otorgados a prestadores de servicios turísticos (PST) veracruzanos	

Categoría Programática (PPs o AIs)	Indicadores de Evaluación del Desempeño/ Nivel de Indicadores: F o P (Estratégico); C, Ac, Act (Gestión)	Bien o Servicio entregado/ Acciones implementadas
	[C3] Tasa de variación de Estudios de Perfil del Turista (EPT) elaborados	
	[C4] Porcentaje de sistemas digitales desarrollados	
	[A1.C1] Promedio de mujeres asistentes a cursos de capacitación y/o asesoría turística	
	[A2.C1] Promedio de hombres asistentes a cursos de capacitación y/o asesoría turística	
	[A1.C2] Porcentaje de municipios asesorados para la obtención del Registro Nacional de Turismo (RNT) y uso de sistemas digitales	
	[A2.C2] Porcentaje de prestadores de servicios turísticos (PST) asesorados para certificación turística	
	[A3.C2] Porcentaje de diplomados aperturados para certificación	
	[A4.C2] Porcentaje de cursos de actualización realizados	
	[A5.C2] Tasa de variación de constancias del Registro Nacional de Turismo (RNT) entregadas	
381.W Capacitación y Certificación Turística [PP]	[A1.C3] Porcentaje de municipios del estado de Veracruz con Estudio de Perfil del Turista (EPT) elaborados	<ul style="list-style-type: none"> • Estudios • Aplicaciones
	[A2.C3] Promedio de encuestas realizadas para la elaboración de Estudios de Perfil del Turista (EPT)	
	[A1.C4] Porcentaje de prestadores de servicios turísticos (PST) inscritos en el Directorio Digital Estatal	
	[A2.C4] Porcentaje de aplicaciones elaboradas que brinden información turística	

SECRETARÍA DE PROTECCIÓN CIVIL

Categoría Programática (PPs o AIs)	Indicadores de Evaluación del Desempeño/ Nivel de Indicadores: F o P (Estratégico); C, Ac, Act (Gestión)	Bien o Servicio entregado/ Acciones implementadas
252.Y Apoyo y Asesoría Jurídica del Ejecutivo del Estado (AI)	[Act] Proporción de solicitudes atendidas de instituciones diversas.	<ul style="list-style-type: none"> • Asesorías Jurídicas
382.S Programa de Capacitación en Materia	(F) Porcentaje de acciones realizadas para fortalecimiento de la cultura de prevención de riesgo	<ul style="list-style-type: none"> • Regularización de cartera vencida • Trámites ante notario • Planos de lotes de interés social
	(P) Porcentaje de organismos del Sistema Estatal de Protección Civil capacitados	
	(C1) Porcentaje de Enlaces capacitados	



de Protección Civil [PP]	(C2) Porcentaje de capacitaciones impartidas al Sistema	<ul style="list-style-type: none">• Censo de lotes de interés social
	(C3) Porcentaje de integrantes del Sistema Estatal de Protección Civil con formación de replicadores	

Categoría Programática (PPs o AIs)	Indicadores de Evaluación del Desempeño/ Nivel de Indicadores: F o P (Estratégico); C, Ac, Act (Gestión)	Bien o Servicio entregado/ Acciones implementadas
	(A1C1) Proporción de programa de capacitación elaborado	
	(A2/C1) Porcentaje de capacitaciones impartidas	
	(A1/C2) Porcentaje de programas de capacitación y adiestramiento elaborados	
	(A1/C3) Porcentaje de capacitaciones impartidas para formación de replicadores	
401.J Prevención de Riesgos [PP]	(F) Promedio de acciones de prevención de riesgos y autoprotección	
	(P) Promedio de municipios que reciben los programas y recomendaciones de políticas preventivas de Protección Civil	<ul style="list-style-type: none"> • Acciones de Asesoría • Capas Temáticas • Mapas Comunitarios de Riesgo • Reportes de estadísticas
	(C1) Porcentaje de municipios prioritarios en el Estado con índices de riesgo	
	(C2) Promedio de programas y recomendaciones elaboradas para la prevención y autoprotección	
401.J Prevención de Riesgos [PP]	(C3) Porcentaje de Unidades Municipales de Protección Civil que reciben asesoría para la formación de Brigadas Comunitarias de Protección Civil y Mapas Comunitarios de Riesgo	
	(C4) Promedio de reportes de monitoreo, boletines y alertamiento recibidos	
	(A1C1) Porcentaje de municipios prioritarios con evaluaciones de peligro realizados	
	(A2/C1) Porcentaje de estudios de vulnerabilidad social en municipios prioritarios	
	(A3/C1) Porcentaje de estudios de vulnerabilidad física en municipios prioritarios	
	(A4.C1) Tasa de variación de actualización de capas temáticas del Atlas Estatal de Riesgos	
	(A1/C2) Porcentaje de recomendaciones y programas elaborados	<ul style="list-style-type: none"> • Reportes de estadísticas • Monitoreo • Evaluaciones • Estudios • Mapas • Alertas
	(A1/C3) Promedio de Mapas Comunitarios de Riesgo elaborados y Brigadas Comunitarias de Protección Civil formadas	
	(A1.C4) Porcentaje de Alertamiento meteorológicos emitidos	
	(A2.C4) Promedio de Reportes de estadísticas de sismos en el Estado de Veracruz emitidas	

<p>474.J Acciones en materia de Protección Civil con Perspectiva de Género y Derechos Humanos [PP]</p>	<p>(F) Porcentaje de acciones realizadas con enfoque de derechos humanos e igualdad de género para atender a grupos en situación de vulnerabilidad</p> <p>(P) Proporción de acuerdo firmado para incorporar el enfoque de derechos humanos e igualdad de género en las acciones de integrantes del Sistema Estatal de</p>	<ul style="list-style-type: none"> • Acciones • Acuerdos • Diagnósticos • Refugios • Protocolos
--	---	--

Categoría Programática (PPs o AIs)	Indicadores de Evaluación del Desempeño/ Nivel de Indicadores: F o P (Estratégico); C, Ac, Act (Gestión)	Bien o Servicio entregado/ Acciones implementadas
	<p>Protección Civil</p> <p>(C1) Porcentaje de diagnóstico con enfoque de derechos humanos e igualdad de género que incluye vulnerabilidades asociadas a exclusión y discriminación</p> <p>(C2) Porcentaje de refugios temporales que aplican principios de derechos humanos e igualdad de género</p> <p>(C3) Porcentaje de integrantes del Sistema que reciben capacitación en enfoque de derechos humanos e igualdad de género</p> <p>(C4) Porcentaje de comunicados, recomendaciones, medidas preventivas programas de Protección Civil para la prevención del riesgo de desastres en los que se integran el enfoque de derechos humanos e igualdad de género</p> <p>(A1C1) Porcentaje de brigadas comunitarias constituidas que incluyen personas de grupos en situación de vulnerabilidad</p> <p>(A2/C1) Porcentaje de mapas comunitarios de riesgo que incluyen vulnerabilidades asociadas a la exclusión y discriminación</p>	
474.J Acciones en materia de Protección Civil con Perspectiva de Género y Derechos Humanos [PP]	<p>(A1/C2) Promedio de paquetes con toallas sanitarias, pañales (para adultos) y botas en tallas adecuadas</p> <p>(A2/C2) Proporción de Protocolo elaborado para la atención de emergencias con enfoque de derechos humanos e igualdad de género</p> <p>(A1/C3) Porcentaje de capacitaciones realizadas con enfoque de derechos humanos e igualdad de género en integrantes del Sistema Estatal de Protección Civil</p> <p>(A1.C4) Porcentaje de guías elaboradas para la inclusión del enfoque de derechos humanos e igualdad de género en los Programas de Protección Civil y recomendaciones</p> <p>(A2.C4) Porcentaje de pronósticos meteorológicos emitidos con lenguaje incluyente</p> <p>(A3.C4) Porcentaje de elaboración de manual para la inclusión del enfoque de derechos humanos e igualdad de género en los Programas Municipales de PC</p>	<ul style="list-style-type: none"> • Paquetes • Capacitaciones • Pronósticos • Manuales
	<p>(F) Promedio de municipios beneficiados por acciones interinstitucionales</p> <p>(P) Porcentaje de acciones interinstitucionales realizadas para fortalecer la prevención y mitigación del riesgo de desastre</p>	

475.J Programa de Vinculación Interinstitucional [PP]	(C1) Porcentaje de acuerdos emitidos por la Secretaría de Protección Civil aprobados por el Consejo	<ul style="list-style-type: none"> • Acciones • Acuerdos • Proyectos
	(C2) Tasa de variación de municipios atendidos con recursos del FONDEN	
	(C3) Porcentaje de proyectos autorizados por el FOPREDEN	

Categoría Programática (PPs o AIs)	Indicadores de Evaluación del Desempeño/ Nivel de Indicadores: F o P (Estratégico); C, Ac, Act (Gestión)	Bien o Servicio entregado/ Acciones implementadas
	(A1C1) Porcentaje de propuestas que califican para presentar al Consejo Estatal de Protección Civil (A1/C2) Porcentaje de municipios atendidos por declaratoria de emergencia (A2/C2) Porcentaje de municipios atendidos por declaratoria de desastres (A1/C3) Porcentaje de propuestas aprobadas para presentarse al FOPREDEN	
476.J Programa Estatal de Difusión [PP]	(F) Porcentaje de población informada por campañas de prevención de riesgo y autoprotección (P) Porcentaje de población informada en prevención y autoprotección en municipios prioritarios (C1) Porcentaje de campañas difundidas (C2) Porcentaje de materiales difundidos (C3) Porcentaje de proyectos autorizados por el FOPREDEN (A1C1) Porcentaje de campañas diseñadas (A2/C1) Porcentaje de acciones de vinculación realizadas	<ul style="list-style-type: none"> • Campañas • Materias informativo • Acuerdos • Proyectos • Vinculación
476.J Programa Estatal de Difusión [PP]	(A3.C1) Proporción de campañas preventivas diseñadas por municipios prioritarios (A1/C2) Porcentaje de material realizado (A1/C3) Porcentaje de propuestas aprobadas para presentarse al FOPREDEN	
480.J - Programa de Regionalización [PP]	(F) Promedio de acciones de prevención y protección civil realizadas (P) Promedio de enlaces regionales operando (C1) Porcentaje de municipios que cuentan con planes de emergencia con perspectiva de género y derechos humanos (C2) Promedio de Municipios con Registros actualizados de empresas de mediano y alto riesgo asentadas en su territorio (C3) Porcentaje de capacitaciones impartidas (C4) Promedio de Brigadas Comunitarias de Protección Civil y Mapas Comunitarios de Riesgo en Municipios prioritarios (A1C1) Porcentaje de asesorías realizadas (A1/C2) Promedio de información municipal para la actualización de Registros (A1/C3) Promedio de instancias públicas y privadas que asisten a cursos y talleres de capacitación	<ul style="list-style-type: none"> • Acciones • Planes de Emergencia • Capacitaciones • Asesorías • Cursos / talleres



	(A1.C4) Promedio de Brigadas Comunitarias de Protección Civil constituidas en municipio prioritarios	
	(A2.C4) Promedio de Mapas Comunitarios de Riesgo elaborados	

Categoría Programática (PPs o AIs)	Indicadores de Evaluación del Desempeño/ Nivel de Indicadores: F o P (Estratégico); C, Ac, Act (Gestión)	Bien o Servicio entregado/ Acciones implementadas
482.S Atención a Emergencias en Materia de Protección Civil [PP]	(F) Porcentaje de población atendida por fenómenos perturbadores	<ul style="list-style-type: none"> • Atención a Emergencias • Incidentes • Traslados
	(P) Tasa de variación de situaciones de emergencia atendidas por el personal de la Secretaría de Protección Civil	
	(C1) Porcentaje de municipios que requieren atención del Sistema Estatal de Protección Civil en caso de emergencia	
	(C2) Porcentaje de eventos socio-organizativos con saldo blanco	
	(A1C1) Porcentaje de emergencias de origen hidrometeorológico atendidas	
	(A2C1) Porcentaje de emergencias de origen químico tecnológico atendidas	
	(A3.C1) Porcentaje de EDAN que cumplen con los criterios normativos	
	(A4.C1) Porcentaje de municipios en los que se activa el consejo municipal de protección civil por situación de emergencia	
	(A5.C1) Porcentaje de población trasladada a refugios temporales	
	(A1/C2) Tasa de variación de atención a eventos socio organizativos atendidos	
484.W Programa Estatal de Regulación [PP]	(F) Porcentaje de acciones de regulación cumplidas	<ul style="list-style-type: none"> • Acciones • Dictámenes y Pliegos • Evaluaciones • Renovación de registros • Registros nuevos • Supervisiones
	(P) Porcentaje de entes públicos y privados que cumplen con la normatividad en materia de protección civil	
	(C1) Porcentaje de instancias públicas y privadas que cuentan con dictámenes técnicos de riesgo	
	(C2) Porcentaje de atención a solicitudes de Dictámenes por instancias públicas y privadas	
	(C3) Porcentaje de personas físicas y morales registradas en el padrón de terceros acreditados	
	(C4) Porcentaje de Programas Internos de instancias públicas y privadas que cumplen con la normatividad	
	(C5) Porcentaje de evaluaciones realizadas a hospitales	
	(C6) Promedio de sujetos obligados que cumplen con recomendaciones para eventos socio-organizativo	



	(C7) Promedio de Dictámenes técnicos emitidos en relación a las visitas realizadas	
	(A1C1) Porcentaje de verificaciones técnicas realizadas	
	(A1/C2) Proyectos de inversión que cumplen con la normatividad	

Categoría Programática (PPs o AIs)	Indicadores de Evaluación del Desempeño/ Nivel de Indicadores: F o P (Estratégico); C, Ac, Act (Gestión)	Bien o Servicio entregado/ Acciones implementadas
	(A1/C3) Porcentaje de renovaciones de registros autorizados	
	(A2/C3) Porcentaje de Registros Nuevos Autorizados	
	(A1/C4) Porcentaje de entidades públicas y privadas con Programas Internos de mediano y alto riesgo que cumplen con la normatividad	
	(A2/C4) Porcentaje de entidades públicas y privadas con programas internos de bajo riesgo que cumplen con la normatividad	
	(A1/C5) Porcentaje de Hospitales que cuentan con evaluación del Programa Hospital Seguro	
	(A1/C6) Porcentaje de recomendaciones emitidas a eventos socio-organizativos	
	(A1/C7) Porcentaje de supervisiones realizadas por afectaciones de fenómenos perturbadores de origen natural y antropogénico	

SECRETARÍA DE MEDIO AMBIENTE

Categoría Programática (PPs o AIs)	Indicadores de Evaluación del Desempeño/ Nivel de Indicadores: F o P (Estratégico); C, Ac, Act (Gestión)	Bien o Servicio entregado/ Acciones implementadas
161.U Desarrollo Forestal [PP]	(F) Porcentaje de superficie incorporada a actividades sustentables de manejo forestal	<ul style="list-style-type: none"> • Permisos • Capacitación • Recuperación de zonas • Asesoría técnica
	(P) Porcentaje de productoras y productores capacitados en el manejo sustentable del fuego	
	(C1) Porcentaje de superficie incorporada a actividades de recuperación de vegetación ribereña de ecosistemas forestales	
	(C2) Porcentaje de superficie de actividades de conservación y manejo de vegetación secundaria incorporada	
	(C3) Porcentaje de permisos de aprovechamientos forestales otorgados	
	(C4) Porcentaje de acciones en materia de prevención física, cultural y legal realizadas	



	(C5) Porcentaje de superficie reforestada	
	(A1/C1) Porcentaje de superficie para la recuperación de vegetación ribereña de ecosistemas forestales identificada y trazada	

Categoría Programática (PPs o AIs)	Indicadores de Evaluación del Desempeño/ Nivel de Indicadores: F o P (Estratégico); C, Ac, Act (Gestión)	Bien o Servicio entregado/ Acciones implementadas
	(A2/C1) Porcentaje de superficie para la recuperación de vegetación ribereña de ecosistemas deteriorados establecida (A1/C2) Porcentaje de superficie para el establecimiento y enriquecimiento de vegetación secundaria concertada (A2/C2) Porcentaje de superficie de vegetación secundaria establecida y enriquecida (A1/C3) Porcentaje de productoras y productores capacitados (A2/C3) Porcentaje de oficios de remisiones forestales entregadas (A1/C4) Porcentaje de acciones de prevención física realizadas (A2/C4) Porcentaje de pláticas y reuniones realizadas (A3/C4) Porcentaje de brigadistas capacitados (A1/C5) Porcentaje de planta producida (A2/C5) Porcentaje de acciones de asesoría técnica otorgada	
221.W Ordenamiento Ecológico [PP]	(F) Tasa de variación de la superficie ordenada ecológicamente (P) Porcentaje de superficie actualizada a la cartografía digital de ordenamientos ecológicos decretados (C1) Porcentaje de programas de ordenamiento ecológico territorial publicados (C2) Tasa de variación de los dictámenes de congruencia expedidos (A1/C1) Porcentaje de avance en la realización de las etapas del programa de ordenamiento ecológico (A2/C1) Porcentaje de reuniones de seguimiento a los procesos de ordenamiento ecológico realizadas (A1/C2) Promedio de dictámenes expedidos por municipio (A2/C2) Porcentaje de solicitudes de dictámenes de congruencia analizados y evaluados	<ul style="list-style-type: none"> • Dictámenes • Ordenamiento ecológico • Reuniones
222.W Calidad del Aire	(F) Tasa de variación de emisiones contaminantes de unidades económicas de competencia estatal (P) Porcentaje de unidades económicas reguladas (P) Porcentaje de unidades del padrón vehicular verificable del estado (C1) Porcentaje de licencias ambientales de funcionamiento otorgadas	<ul style="list-style-type: none"> • Evaluaciones • Otorgamiento de licencias



[PP]	(C2) Porcentaje de acuses de la evaluación de las Cédulas Estatales de Operación Anual emitidos	<ul style="list-style-type: none">• Certificados• Expedición de licencias ambientales
	(C3) Porcentaje de cumplimiento en la elaboración y actualización del informe de contaminantes criterio	
	(C4) Porcentaje de visitas técnicas de verificación realizadas	

Categoría Programática (PPs o AIs)	Indicadores de Evaluación del Desempeño/ Nivel de Indicadores: F o P (Estratégico); C, Ac, Act (Gestión)	Bien o Servicio entregado/ Acciones implementadas
	(A1/C1) Porcentaje de expedientes de las solicitudes para el otorgamiento de licencias ambientales de funcionamiento evaluados (A2/C1) Porcentaje de visitas técnicas para la expedición de licencias ambientales de funcionamiento realizadas (A1/C2) Porcentaje de expedientes de las Cédulas Estatales de Operación Anual evaluados (A2/C2) Porcentaje de expedientes capturados en el Registro de Contaminantes Estatal (A1/C3) Porcentaje de los índices de contaminantes criterio en la página de la SEDEMA publicados (A2/C3) Porcentaje de personal para el análisis y validación de datos de los contaminantes criterio capacitado (A1/C4) Porcentaje de certificados con hologramas reportados como utilizados (A2/C4) Porcentaje de reportes de certificados de calibración registrados (A3/C4) Porcentaje de certificados entregados a concesionarios	
223.W Manejo Integral de Residuos [PP]	(F) Porcentaje de toneladas de residuos sólidos urbanos dispuestos adecuadamente (F) Porcentaje de toneladas de residuos de manejo especial manejados adecuadamente por empresas reguladas (P) Tasa de variación de unidades económicas que generan residuos de manejo especial reguladas (C1) Porcentaje de licencias ambientales de funcionamiento otorgadas (C2) Porcentaje de registros como generador de residuos de manejo especial emitidos (C3) Porcentaje de registros de planes de manejo de residuos de manejo especial emitidos (C4) Porcentaje de autorizaciones para la recolección y transporte de residuos de manejo especial emitidos	<ul style="list-style-type: none"> • Manejo de residuos • Licencias ambientales • Expedientes de operación
223.W Manejo Integral de Residuos [PP]	(C5) Porcentaje de autorizaciones para el almacenamiento, acopio, reciclaje, remanufacturado y/o tratamiento de residuos de manejo especial (A1/C1) Porcentaje de expedientes para la operación de sitios de disposición final de residuos sólidos urbanos evaluados (A2/C1) Porcentaje de visitas técnicas para la operación de sitios de disposición final de residuos sólidos urbanos realizadas	<ul style="list-style-type: none"> • Manejo de residuos • Licencias ambientales • Expedientes de operación



	(A1/C2) Porcentaje de expedientes de generación de residuos de manejo especial evaluados Estatales de Operación Anual evaluados	
	(A2/C2) Porcentaje de visitas técnicas a generadores de residuos de manejo especial realizadas	

Categoría Programática (PPs o AIs)	Indicadores de Evaluación del Desempeño/ Nivel de Indicadores: F o P (Estratégico); C, Ac, Act (Gestión)	Bien o Servicio entregado/ Acciones implementadas
	(A1/C3) Porcentaje de expedientes sobre planes de manejo de residuos de manejo especial evaluados (A2/C3) Porcentaje de visitas técnicas sobre planes de manejo de residuos de manejo especial realizadas (A1/C4) Porcentaje de expedientes sobre la recolección y transporte de residuos de manejo especial evaluados (A2/C4) Porcentaje de expedientes completos para la autorización de la recolección y transporte de residuos de manejo especial recibidos (A1/C5) Porcentaje de evaluaciones de expedientes sobre Autorizaciones para el almacenamiento, acopio, reciclaje, remanufacturado y/o tratamiento de residuos de manejo especial realizadas (A2/C5) Porcentaje de visitas técnicas a establecimientos que soliciten Autorizaciones para el almacenamiento, acopio, reciclaje, remanufacturado y/o tratamiento de residuos de manejo especial realizadas	
224.J Conservación de la Biodiversidad [PP]	(F) Porcentaje de superficie de espacios naturales protegidos beneficiados con acciones de protección y conservación de la biodiversidad (P) Porcentaje de proyectos de desarrollo sustentable en los Espacios Naturales Protegidos de Competencia Estatal implementados (C1) Porcentaje de superficie decretada y certificada como espacios naturales protegidos (C2) Porcentaje de acciones de protección, conservación, gestión y operatividad de los Espacios Naturales Protegidos y de la Vida Silvestre realizados (C3) Porcentaje de programas de manejo de Áreas Naturales Protegidas formulados y actualizados (A1/C1) Porcentaje de superficie decretada como Áreas Naturales Protegidas (A2/C1) Porcentaje de superficie certificada como Área Privada de Conservación	<ul style="list-style-type: none"> • Acciones de protección y conservación de la biodiversidad • Programas de manejo de Areas Naturales • Superficie certificada como Área Privada de Conservación
224.J Conservación de la	(A3/C1) Porcentaje de diagnósticos técnicos en materia de Espacios Naturales Protegidos realizados (A1/C2) Porcentaje de acciones de protección, conservación y operatividad de los Espacios Naturales Protegidos (A2/C2) Porcentaje de recorridos de prospección técnica en las Áreas Naturales Protegidas	



Biodiversidad [PP]	(A3/C2) Porcentaje de plantas forestales y ornamentales donadas	
	(A4/C2) Porcentaje de plantas forestales y ornamentales producidas	
	(A1/C3) Porcentaje de reuniones para la elaboración y actualización de programas de manejo realizadas	

Categoría Programática (PPs o AIs)	Indicadores de Evaluación del Desempeño/ Nivel de Indicadores: F o P (Estratégico); C, Ac, Act (Gestión)	Bien o Servicio entregado/ Acciones implementadas
	(A2/C3) Porcentaje de resúmenes de los programas de manejo de las Áreas Naturales Protegidas elaborados	
225.W Impacto Ambiental [PP]	(F) Porcentaje de manifestaciones de impacto ambiental evaluadas	<ul style="list-style-type: none"> • Manifiestos de impacto ambiental evaluados • Memorias técnicas
	(P) Porcentaje de municipios que tienen conocimiento de las disposiciones en materia de impacto ambiental	
	(C1) Porcentaje de manifestaciones validadas y congruentes	
	(C2) Porcentaje de ayuntamientos que realizan gestiones en materia de impacto ambiental cumpliendo con la regulación ambiental	
	(A1/C1) Porcentaje de manifiestos de impacto ambiental evaluados	
	(A2/C1) Tasa de variación de reportes de cumplimiento recibidos	
	(A1/C2) Porcentaje de opiniones en materia de impacto emitidas	
	(A2/C2) Porcentaje de memorias técnicas descriptivas evaluadas	
226.J Vinculación Social en Materia de Medio Ambiente [PP]	(F) Porcentaje de acciones de prevención y mitigación realizadas	<ul style="list-style-type: none"> • Acciones • Consejos • Campañas • Capacitación
	(P) Porcentaje de personas atendidas con acciones de vinculación social dirigidas a distintos sectores de la sociedad	
	(C1) Porcentaje de CCMMADS que participan activamente	
	(C2) Porcentaje de acciones en materia de educación ambiental realizadas	
	(C3) Promedio de beneficiarios directos de proyectos financiados	
	(A1/C1) Promedio de consejeras y consejeros capacitados	
	(A2/C1) Promedio de campañas de acopio de residuos múltiple por municipio realizadas	
	(A1/C2) Promedio de personas en materia de educación ambiental capacitadas	
226.J Vinculación Social en Materia de Medio Ambiente [PP]	(A2/C2) Porcentaje de materiales de educación ambiental elaborados	
	(A3/C2) Promedio de municipios participantes en acciones de difusión ambiental	
	(A1/C3) Porcentaje de proyectos aprobados	
	(A2/C3) Porcentaje de visitas de seguimiento realizadas	



227.J Cambio Climático [PP]	(F) Porcentaje de elaboración de documentos técnicos para la toma de decisiones y planeación	<ul style="list-style-type: none">• Contenidos Didácticos• Programas• Acciones• Talleres• Capacitación• Reportes
	(P) Porcentaje de avance de contenidos didácticos para la adaptación al cambio climático elaborados	
	(C1) Porcentaje de avance en el cumplimiento del programa de capacitación	

Categoría Programática (PPs o AIs)	Indicadores de Evaluación del Desempeño/ Nivel de Indicadores: F o P (Estratégico); C, Ac, Act (Gestión)	Bien o Servicio entregado/ Acciones implementadas
	(C2) Porcentaje de programas de acción climática municipales elaborados	
	(C3) Porcentaje de agendas y sus acciones monitoreadas	
	(A1/C1) Porcentaje de capacitación y asesorías para la implementación de las medidas específicas dirigidas a socioecosistemas	
	(A2/C1) Porcentaje de personas capacitadas en su adaptación al cambio climático	
	(A1/C2) Porcentaje de talleres de capacitación a enlaces de los ayuntamientos realizados	
	(A2/C2) Porcentaje de seguimiento a las acciones de los Programas de Acción Climática Municipales	
	(A1/C3) Porcentaje de documentos comprobatorios analizados	
	(A2/C3) Porcentaje de reportes de las acciones en cambio climático recibidos	

ORGANISMOS PÚBLICOS DESCENTRALIZADOS

COMISIÓN DE ARBITRAJE MÉDICO

Categoría Programática (PPs o AIs)	Indicadores de Evaluación del Desempeño/ Nivel de Indicadores: F o P (Estratégico); C, Ac, Act (Gestión)	Bien o Servicio entregado/ Acciones implementadas
044.Y Atención a Controversias Médicas (AI)	<p>[Act] Proporción de asuntos de inconformidad resueltos en relación con los presentados en el periodo</p> <p>[Act] Proporción de quejas concluidas por conciliación con respecto al total de quejas concluidas.</p>	<ul style="list-style-type: none"> Asuntos y Quejas conciliadas

SERVICIOS DE SALUD DE VERACRUZ

Categoría Programática (PPs o AIs)	Indicadores de Evaluación del Desempeño/ Nivel de Indicadores: F o P (Estratégico); C, Ac, Act (Gestión)	Bien o Servicio entregado/ Acciones implementadas
---	---	--



Categoría Programática (PPs o AIs)	Indicadores de Evaluación del Desempeño/ Nivel de Indicadores: F o P (Estratégico); C, Ac, Act (Gestión)	Bien o Servicio entregado/ Acciones implementadas
070.J. Prevención y atención de emergencias radiológicas, sanitarias y brotes en el estado de Veracruz (PP)	<p>[F] Porcentaje de la población protegida ante emergencias y/o brotes en los Municipios del estado de Veracruz</p> <p>[P] Proporción de municipios beneficiados en el estado de Veracruz</p> <p>[C1] Porcentaje de muestras de agua y alimentos monitoreadas</p> <p>[C2] Porcentaje de capacitaciones a la Fuerza de Tarea 86 realizadas</p> <p>[C3] Porcentaje de emergencias y/o brotes atendidos</p> <p>[A1.C1] Porcentaje de muestras de agua y alimentos tomadas</p> <p>[A2.C1] Porcentaje de muestras de agua y alimentos que cumplen con la normatividad en materia radiológica</p> <p>[A1.C2] Porcentaje de cursos impartidos a la Fuerza de Tarea 86</p> <p>[A2.C2] Porcentaje de ejercicios de entrenamiento realizados</p> <p>[A3.C2] Porcentaje de Eventos atendidos por los elementos de la Fuerza de Tarea 86, convocados por CENAPRED, COPERE, GOBERNACIÓN, CFE, CNSNS, OIEA</p> <p>[A1.C3] Convenios interinstitucionales para el fortalecimiento de las acciones en materia de emergencias y desastres</p> <p>[A2.C3] Cumplimiento de acuerdos intersectoriales para mitigar los riesgos asociados a brotes</p>	<ul style="list-style-type: none"> • Monitoreo de muestras en un radio de los 80 km alrededor de la Central Nucleoeléctrica Laguna Verde • Capacitación a la Fuerza de Tarea 86 de Salud del Plan de Emergencia Radiológica • Eventos atendidos por la Fuerza de Tarea 86 del Plan de Emergencia Radiológica
074.R. Prestación de Servicios de Atención Médica (PP)	<p>[F] Razón de población responsabilidad SESVER por médico de SESVER</p> <p>[P] Abasto de medicamentos</p> <p>[C1] Promedio de consultas otorgadas a la población responsabilidad de SESVER</p> <p>[C2] Tasa de ocupación hospitalaria</p> <p>[C3] Proporción de urgencias calificadas atendidas en el servicio de urgencias</p> <p>[A1.C1] Proporción de Núcleos Básicos por población responsabilidad SESVER</p>	<ul style="list-style-type: none"> • Abastecimiento de medicamentos en primer nivel de atención Promedio de consultas generales y de especialidad

Categoría Programática (PPs o AIs)	Indicadores de Evaluación del Desempeño/ Nivel de Indicadores: F o P (Estratégico); C, Ac, Act (Gestión)	Bien o Servicio entregado/ Acciones implementadas
	<p>[A2.C1] Proporción de pacientes referidos a un segundo nivel de atención.</p> <p>[A1.C2] Promedio de consultas especializadas subsecuentes en relación a las de primera vez</p> <p>[A2.C2] Promedio de días estancia</p> <p>[A3.C2] Promedio de consultas de medicina general por médico por día</p> <p>[A4.C2] Porcentaje de Estudios de Laboratorio realizados respecto de los estimados</p> <p>[A5.C2] Índice de Rotación Hospitalaria</p> <p>[A1.C3] Proporción de Urgencias Reguladas</p> <p>[A2.C3] Proporción de hospitales y centros de salud con hospitalización con proceso médico funcionando</p> <p>[A3.C3] Proporción de hospitales clasificados con capacidad de respuesta</p>	
075.R Prevención y Control de Daños a la Salud (PP)	<p>[F] Tasa de mortalidad general</p> <p>[P] Proporción de casos nuevos de enfermedades reportadas en un periodo determinado</p> <p>[C1] Tasa de Morbilidad General de la población responsabilidad de SESVER</p> <p>[C2] Razón de mortalidad materna</p> <p>[C3] Tasa de mortalidad por enfermedades crónico degenerativas</p>	<ul style="list-style-type: none"> • Reporte de defunciones • Reporte de casos nuevos de enfermedades • Capacitación a personal médico en la Guía de Intervención mhGAP • Eventos para la promoción de alimentación y consumo de agua



Categoría Programática (PPs o AIs)	Indicadores de Evaluación del Desempeño/ Nivel de Indicadores: F o P (Estratégico); C, Ac, Act (Gestión)	Bien o Servicio entregado/ Acciones implementadas
075.R Prevención y Control de Daños a la Salud (PP)	<p>[C4] Letalidad por Dengue con Signos de Alarma (Dengue Grave) en casos detectados por SESVER</p> <p>[C5] Porcentaje de casos nuevos de enfermedades transmisibles atendidos por los SESVER</p> <p>[A1.C1] Proporción de personas sensibilizadas en seguridad vial</p> <p>[A2.C1] Porcentaje de personal de atención primaria capacitado en la Guía de Intervención mhGAP</p> <p>[A3.C1] Porcentaje de actividades intramuros educativo preventivas odontológicas realizadas</p> <p>[A4.C1] Cobertura de vacunación en niñas y niños menores de un año de edad</p> <p>[A5.C1] Proporción de eventos educativos para la promoción de alimentación correcta y consumo de agua simple potable</p> <p>[A6.C1] Proporción de comunidades certificadas como saludables</p> <p>[A1.C2] Razón de hombres vasectomizados (Corresponsabilidad)</p> <p>[A2.C2] Proporción de mujeres con método anticonceptivo post parto (oportunidad)</p> <p>[A3.C2] Proporción de embarazadas en control prenatal</p> <p>[A4.C2] Proporción de partos atendidos por personal sanitario especializado</p> <p>[A5.C2] Proporción de detecciones VPH en mujeres de 35 a 64 años</p> <p>[A1.C3] Proporción de detecciones de obesidad</p> <p>[A2.C3] Porcentaje de control de obesidad</p> <p>[A3.C3] Proporción de detecciones de diabetes mellitus</p> <p>[A4.C3] Porcentaje de control de diabetes mellitus</p> <p>[A5.C3] Proporción de detecciones de hipertensión arterial</p> <p>[A6.C3] Porcentaje de control de hipertensión arterial</p>	

Categoría Programática (PPs o AIs)	Indicadores de Evaluación del Desempeño/ Nivel de Indicadores: F o P (Estratégico); C, Ac, Act (Gestión)	Bien o Servicio entregado/ Acciones implementadas
075.R Prevención y Control de Daños a la Salud (PP)	<p>[A1.C4] Porcentaje de lecturas de las Ovitrampas instaladas</p> <p>[A2.C4] Cobertura de Rociado Espacial en Localidades de Riesgo</p> <p>[A3.C4] Porcentaje de casos Dengue con Signos de Alarma (Dengue Grave) con diagnóstico de laboratorio en casos detectados por SESVER</p> <p>[A1.C5] Proporción de casos nuevos de tuberculosis pulmonar que curan al terminar el tratamiento</p> <p>[A2.C5] Porcentaje de capacitaciones sobre el manejo de Lepra</p> <p>[A3.C5] Cobertura de tratamiento a casos sospechosos de cólera, en casos detectados por SESVER</p> <p>[A4.C5] Proporción de Vacunación antirrábica de mascotas (perros y gatos)</p> <p>[A5.C5] Porcentaje de consultas subsecuentes para las Infecciones de Transmisión Sexual (ITS) realizadas</p> <p>[A6.C5] Porcentaje de condones entregados a la población en general</p> <p>[A7.C5] Cobertura de métodos anticonceptivos</p> <p>[A8.C5] Cobertura de vacunación con vacuna SRP (Triple viral) en población de niñas y niños de un año de edad</p> <p>[A9.C5] Tasa de mortalidad relacionada con el Sida</p>	



CDC.K.E.077.Y. Servicios Operativos de Administración (AI)	<p>[Act] Porcentaje de inventarios realizados de bienes muebles e inmuebles con respecto a los programados</p> <p>[Act] Porcentaje de mantenimiento a vehículos de transporte de Oficina Central que recibieron mantenimiento con respecto a los programados</p> <p>[Act] Porcentaje de licitaciones realizadas respecto a las programadas</p> <p>[Act] Servicios proporcionados de conservación y mantenimiento a edificios</p> <p>[Act] Servicios proporcionados de conservación y mantenimiento de mobiliario y equipo de oficina</p>	<ul style="list-style-type: none">• Reporte de cumplimiento de Inventarios, mantenimiento a parque vehicular, conservación de bienes muebles e inmuebles
--	--	--

Categoría Programática (PPs o AIs)	Indicadores de Evaluación del Desempeño/ Nivel de Indicadores: F o P (Estratégico); C, Ac, Act (Gestión)	Bien o Servicio entregado/ Acciones implementadas
CDC.K.E.077.Y. Servicios Operativos de Administración (AI)	<p>[Act] Servicios proporcionados de conservación y mantenimiento de equipos electro médicos</p> <p>[Act] Conservación y mantenimiento de equipos electromecánicos</p> <p>[Act] Realización de evaluaciones programáticas periódicas</p> <p>[Act] Realización de reportes de avances programáticos</p>	



Categoría Programática (PPs o AIs)	Indicadores de Evaluación del Desempeño/ Nivel de Indicadores: F o P (Estratégico); C, Ac, Act (Gestión)	Bien o Servicio entregado/ Acciones implementadas
<p>CDC.K.I.079.R. Evaluación, control y vigilancia de riesgos sanitarios y ambientales (AI)</p>	<p>[F] Proporción de intervenciones realizadas encaminadas a reducir riesgos sanitarios, en municipios vulnerables</p> <p>[P] Proporción de acciones con medidas regulatorias y no regulatorias realizadas</p> <p>[C1] Porcentaje de autorizaciones a establecimientos</p> <p>[C2] Porcentaje de vigilancia sanitaria a establecimientos</p> <p>[C3] Porcentaje de cumplimiento de acciones de vinculación y difusión de temas de riesgos sanitarios para establecimientos, usuarios y población en general</p> <p>[C4] Porcentaje de cumplimiento de acciones de evaluación e investigación de riesgos sanitarios</p> <p>[A1.C1] Proporción de cumplimiento de Avisos y Licencias Sanitarias tramitados</p> <p>[A2.C1] Porcentaje de cumplimiento de Permisos Sanitarios Tramitados</p> <p>[A3.C1] Modernizar la operación de los Centros Integrales de Servicios</p> <p>[A1.C2] Porcentaje de cumplimiento de Verificación Sanitaria a establecimientos</p> <p>[A2.C2] Porcentaje de cumplimiento de dictaminación de actas de establecimientos</p> <p>[A3.C2] Porcentaje de cumplimiento de muestreo regulatorio realizado</p> <p>[A4.C2] Vincular las acciones de operación con la CONAGUA, CAEV y municipios del Estado de Veracruz</p>	<ul style="list-style-type: none"> • Autorizaciones a establecimiento • Avisos y Licencias Sanitarias • Permisos Sanitarios a establecimientos • Acuerdos y Resoluciones de procedimientos jurídico administrativos a establecimientos • Verificaciones a Unidades Económicas • Actas de cumplimiento de la legislación sanitaria • Acuerdos intersectoriales para garantizar agua de calidad • Convenios interinstitucionales entre la DPCRS y otras instituciones en materia de legalidad • Guías de autoevaluación de los establecimientos

Categoría Programática (PPs o AIs)	Indicadores de Evaluación del Desempeño/ Nivel de Indicadores: F o P (Estratégico); C, Ac, Act (Gestión)	Bien o Servicio entregado/ Acciones implementadas
---	---	--



<p>CDC.K.I.079.R. Evaluación, control y vigilancia de riesgos sanitarios y ambientales (AI)</p>	<p>[A5.C2] Cumplimiento de acuerdos intersectoriales para garantizar agua de calidad para uso y consumo humano</p> <p>[A6.C2] Coadyuvar en materia de legalidad y transparencia para fortalecer la vigilancia sanitaria en el Estado de Veracruz</p> <p>[A7.C2] Guías de autoevaluación llenadas como parte de la Vigilancia Proactiva</p> <p>[A1.C3] Porcentaje materiales impresos diseñados (dípticos, trípticos, carteles, banner, espectaculares, etc.)</p> <p>[A2.C3] Porcentaje de difusión a través de materiales impresos (dípticos, trípticos, carteles, banner, espectaculares, etc.)</p> <p>[A3.C3] Porcentaje de materiales de audio y vídeo diseñados, editados y aprobados para su colocación en radio, televisión y youtube</p> <p>[A4.C3] Porcentaje de elementos de difusión digital gestionados en Televisión Estatal, radiodifusoras, comerciales en YouTube y perifoneos.</p> <p>[A5.C3] Porcentaje de cumplimiento de pláticas informativas realizadas</p> <p>[A6.C3] Porcentaje de cumplimiento impartición de talleres de elaboración de insumos para saneamiento básico.</p> <p>[A7.C3] Porcentaje de cumplimiento de acciones de concertación y coordinación</p> <p>[A8.C3] Porcentaje de cumplimiento de cursos de capacitación impartidos</p> <p>[A9.C3] Porcentaje de cumplimiento de campañas de difusión y comunicación de riesgos realizadas</p> <p>[A10.C3] Porcentaje de cumplimiento de eventos de capacitación remota a personal operativo y gerencial</p> <p>[A1.C4] Porcentaje de cumplimiento de evaluaciones de riesgos realizadas</p> <p>[A2.C4] Porcentaje de cumplimiento de cédulas de evaluación realizadas</p> <p>[A3.C4] Porcentaie de cumplimiento de toma de</p>	
---	---	--

Categoría Programática (PPs o AIs)	Indicadores de Evaluación del Desempeño/ Nivel de Indicadores: F o P (Estratégico); C, Ac, Act (Gestión)	Bien o Servicio entregado/ Acciones implementadas
CDC.K.I.079.R. Evaluación, control y vigilancia de riesgos sanitarios y ambientales (AI)		
084.Y Seguro Médico Siglo XXI (AI)	<p>[Act] Porcentaje de recién nacidos con tamiz auditivo neonatal</p> <p>[Act] Proporción de detección de Hipoacusia</p>	<ul style="list-style-type: none"> Tamiz auditivo neonatal



CDC.K.U.097.R. Atención a la Salud y Medicamentos Gratuitos para la Población sin Seguridad Social Laboral (PP)	<p>[F] Porcentaje de Población beneficiada con el programa de "Atención a la Salud y Medicamentos Gratuitos para la Población sin Seguridad Social Laboral"</p> <p>[P] Porcentaje de Recursos ejercidos del Programa de "Atención a la Salud y Medicamentos Gratuitos para la Población sin Seguridad Social Laboral"</p> <p>[C1] Porcentaje de recursos financieros efectivamente empleados en el pago de remuneraciones del personal para el servicio médico</p> <p>[C2] Porcentaje de recursos financieros efectivamente empleados en la adquisición y distribución de medicamentos, material de curación y otros insumos asociados a la prestación gratuita de servicios de salud</p> <p>[C3] Porcentaje de recursos financieros efectivamente ejercidos en los Gastos de Operación de los Servicios de Salud de Veracruz</p> <p>[C4] Porcentaje de unidades médicas que recibieron acciones de dignificación, equipamiento o mobiliario</p> <p>[C5] Porcentaje personal contratado en Unidades Médicas de la Vertiente "Fortalecimiento del acceso efectivo y la continuidad en la prestación de servicios de salud a la población sin seguridad social en condiciones de alta o muy alta marginación"</p> <p>[C6] Porcentaje de surtimiento de medicamentos y material de laboratorio en Unidades Médicas de la Vertiente "Fortalecimiento del acceso efectivo y la continuidad en la prestación de servicios de salud a la población sin seguridad social en condiciones de alta o muy alta marginación"</p>	<ul style="list-style-type: none">• Prestación gratuita de servicios de salud, medicamentos y demás insumos asociados a las personas sin seguridad social
---	---	---

Categoría Programática (PPs o AIs)	Indicadores de Evaluación del Desempeño/ Nivel de Indicadores: F o P (Estratégico); C, Ac, Act (Gestión)	Bien o Servicio entregado/ Acciones implementadas
---	---	--



<p>CDC.K.U.097.R. Atención a la Salud y Medicamentos Gratuitos para la Población sin Seguridad Social Laboral (PP)</p>	<p>[A1.C1] Porcentaje de recursos financieros empleados en el pago de las plantillas de personal que estaban autorizadas con cargo a los recursos del Sistema de Protección Social en Salud en 2019</p> <p>[A2.C1] Porcentaje de las remuneraciones efectivamente pagadas del personal adicional al considerado en Sistema de Protección Social en Salud en 2019 contratado para el fortalecimiento de la prestación gratuita de servicios de salud</p> <p>[A3.C1] Porcentaje de las remuneraciones efectivamente pagadas del personal contratado para realizar acciones de promoción, prevención y detección oportuna de enfermedades</p> <p>[A1.C2] Porcentaje de recursos financieros efectivamente ejercidos para la adquisición y distribución de medicamentos</p> <p>[A2.C2] Porcentaje de recursos financieros efectivamente ejercidos para la adquisición y distribución de material de curación</p> <p>[A3.C2] Porcentaje de recursos financieros efectivamente ejercidos para la adquisición y distribución de otros insumos asociados para la prestación gratuita de servicios de salud</p> <p>[A1.C3] Porcentaje de recursos financieros efectivamente ejercidos para el pago de servicios subrogados e integrales necesarios para la prestación gratuita de servicios de salud</p> <p>[A2.C3] Recursos financieros efectivamente destinados a la adquisición y mantenimiento de bienes informáticos</p> <p>[A3.C3] Porcentaje de recursos financieros efectivamente ejercidos para la conservación y mantenimiento de las Unidades Médicas</p> <p>[A4.C3] Porcentaje de recursos financieros efectivamente ejercidos para la rehabilitación de Unidades Médicas</p> <p>[A4.C3] Recursos financieros efectivamente destinados a la adquisición y mantenimiento de equipo médico</p> <p>[A1.C4] Porcentaje de unidades médicas que recibieron acciones de dignificación</p> <p>[A2.C4] Porcentaje de unidades médicas equipadas</p>	
--	--	--

Categoría Programática (PPs o AIs)	Indicadores de Evaluación del Desempeño/ Nivel de Indicadores: F o P (Estratégico); C, Ac, Act (Gestión)	Bien o Servicio entregado/ Acciones implementadas
CDC.K.U.097.R. Atención a la Salud y Medicamentos Gratuitos para la Población sin Seguridad Social Laboral (PP)	[A3.C4] Porcentaje de unidades médicas que recibieron mobiliario	
	[A4.C4] Porcentaje de unidades médicas móviles el Programa Fortalecimiento a la Atención Médica que recibieron financiamiento	
	[A5.C4] Porcentaje de Centros Regionales de Desarrollo Infantil y Estimulación Temprana que recibieron financiamiento	
	[A1.C5] Porcentaje de médicos contratados en Unidades Médicas de la Vertiente "Fortalecimiento del acceso efectivo y la continuidad en la prestación de servicios de salud a la población sin seguridad social en condiciones de alta o muy alta marginación"	
	[A2.C5] Porcentaje de personal de enfermería contratado en Unidades Médicas de la Vertiente "Fortalecimiento del acceso efectivo y la continuidad en la prestación de servicios de salud a la población sin seguridad social en condiciones de alta o muy alta marginación"	
	[A3.C5] Porcentaje de otro personal contratado en Unidades Médicas de la Vertiente "Fortalecimiento del acceso efectivo y la continuidad en la prestación de servicios de salud a la población sin seguridad social en condiciones de alta o muy alta marginación"	
	[A1.C6] Porcentaje de surtimiento de medicamentos en Unidades Médicas de la Vertiente "Fortalecimiento del acceso efectivo y la continuidad en la prestación de servicios de salud a la población sin seguridad social en condiciones de alta o muy alta marginación"	
	[A2.C6] Porcentaje de surtimiento de material de laboratorio en Unidades Médicas de la Vertiente "Fortalecimiento del acceso efectivo y la continuidad en la prestación de servicios de salud a la población sin seguridad social en condiciones de alta o muy alta marginación"	

Categoría Programática (PPs o AIs)	Indicadores de Evaluación del Desempeño/ Nivel de Indicadores: F o P (Estratégico); C, Ac, Act (Gestión)	Bien o Servicio entregado/ Acciones implementadas
101.R. Fortalecimiento de la Infraestructura de Servicios de Salud (PP)	<p>[F] Variación de unidades médicas construidas y rehabilitadas</p> <p>[P] Variación de unidades médicas construidas</p> <p>[C1] Porcentaje de unidades médicas intervenidas</p> <p>[C2] Porcentaje de eventos de capacitación realizados para el personal de salud</p> <p>[C3] Porcentaje de municipios con atención médica itinerante</p> <p>[C4] Proporción de tele consultorios instalados</p> <p>[A1.C1] Proporción de licitaciones para unidades médicas intervenidas y construidas</p> <p>[A1.C2] Porcentaje de eventos de capacitación realizados para el personal del área médica, paramédica y afín</p> <p>[A2.C2] Porcentaje de plantillas de personal de hospitales revisadas</p> <p>[A1.C3] Promedio de consultas médicas otorgadas por unidad móvil</p> <p>[A2.C3] Promedio de Equipos de Asesoría y Supervisión Zonal en funcionamiento por Jurisdicción Sanitaria</p> <p>[A3.C3] Proporción de consultas proporcionadas a personas impedidas para acudir a consulta médica en zonas urbanas</p> <p>[A4.C3] Promedio de visitas a unidades médicas del primer nivel por equipos zonales con fines de asesoría y supervisión</p> <p>[A1.C4] Porcentaje de avance en la elaboración del software del Expediente Clínico Electrónico (ECE)</p>	<ul style="list-style-type: none"> •
101.R. Fortalecimiento de la Infraestructura de Servicios de Salud (PP)	<p>[F] Porcentaje de Unidades Médicas Certificadas ante el Consejo de Salubridad General.</p> <p>[P] Porcentaje de Unidades Médicas que cuentan con dictamen de acreditación o reacreditación vigente.</p> <p>[C1] Porcentaje de Gestores de Calidad funcionando.</p> <p>[C2] Proporción de Resolución de Solicitudes de</p>	<ul style="list-style-type: none"> • Unidades médicas certificadas ante el Consejo de Salubridad General • Unidades médicas acreditadas o reacreditadas • Unidades Médicas con Aval Ciudadano
103.R. Garantizar la Calidad de los Servicios de Salud (PP)		

Categoría Programática (PPs o AIs)	Indicadores de Evaluación del Desempeño/ Nivel de Indicadores: F o P (Estratégico); C, Ac, Act (Gestión)	Bien o Servicio entregado/ Acciones implementadas
	<p>Atención a través del Sistema Unificado de Gestión.</p> <p>[A1.C1] Unidades Médicas con Comité de Calidad y Seguridad del Paciente sesionando.</p> <p>[A2.C1] Proporción de infecciones nosocomiales</p> <p>[A3.C1] Porcentaje de Avaes Ciudadanos instalados en Unidades Médicas.</p> <p>[A4.C1] Porcentaje de Unidades Médicas de SESVER que reportan Satisfacción de Trato Adecuado y Digno.</p> <p>[A5.C1] Porcentaje de Establecimientos de Atención Médica 1er., 2do., y 3er. Nivel de Atención donde se implementan las GPC mediante ADAC de los Padecimientos Prioritarios Nacionales.</p> <p>[A1.C2] Porcentaje de hospitales con Módulo del Sistema Unificado de Gestión instalado.</p> <p>[A2.C2] Porcentaje de Comités de participación ciudadana instalados</p>	



Categoría Programática (PPs o AIs)	Indicadores de Evaluación del Desempeño/ Nivel de Indicadores: F o P (Estratégico); C, Ac, Act (Gestión)	Bien o Servicio entregado/ Acciones implementadas
104.R. Atención a Grupos Vulnerables (PP)	<p>[F] Variación de consultas a personas de grupos vulnerables</p> <p>[P] Unidades médicas con queja por rechazo de servicio a población vulnerable</p> <p>[C1] Tasa de mortalidad neonatal</p> <p>[C2] Proporción de consultas otorgadas a migrantes</p> <p>[C3] Tasa de mortalidad infantil</p> <p>[C4] Porcentaje de médicos tradicionales censados que participan en acciones implementadas en Servicios de Salud de Veracruz</p> <p>[C5] Proporción de detecciones de salud mental</p> <p>[C6] Porcentaje de Grupos de Adolescentes Promotores de Salud en operación</p> <p>[A1.C1] Proporción de niños con tamiz metabólico realizado</p> <p>[A2.C1] Proporción de recién nacidos con tamiz auditivo neonatal</p> <p>[A1.C2] Proporción de consultas con atención integrada de línea de vida a migrantes de la entidad</p> <p>[A2.C2] Porcentaje de Ferias de la Salud para migrantes realizadas</p>	<ul style="list-style-type: none"> • Tamiz Metabólico Neonatal • Consultas a migrantes • Ferias de Salud para migrantes • Control nutricional para menores de 10 años con desnutrición y bajo peso • Reporte de médicos tradicionales • Eventos interculturales

Categoría Programática (PPs o AIs)	Indicadores de Evaluación del Desempeño/ Nivel de Indicadores: F o P (Estratégico); C, Ac, Act (Gestión)	Bien o Servicio entregado/ Acciones implementadas
104.R. Atención a Grupos Vulnerables (PP)	<p>[A1.C3] Porcentaje de menores de 10 años en control nutricional por desnutrición y bajo peso</p> <p>[A2.C3] Porcentaje de niños de 6 a 59 meses de edad vacunados con Anti poliomielítica Sabin durante Semanas Nacionales de Salud (SNS)</p> <p>[A1.C4] Porcentaje de eventos educativos con perspectiva intercultural en municipios con población indígena</p> <p>[A1.C5] Proporción de detecciones de síndromes geriátricos</p> <p>[A2.C5] Porcentaje de dosis de vacunas aplicadas en personas adultas mayores</p> <p>[A3.C5] Tasa de mortalidad en niños y niñas menores de 5 años por enfermedades diarreicas agudas (defunciones por cada 100 mil menores de 5 años)</p> <p>[A4.C5] Tasa de mortalidad en niños y niñas menores de 5 años por enfermedades respiratorias agudas (defunciones por cada 100 mil menores de 5 años)</p> <p>[A5.C5] Tasa de mortalidad de niños y niñas menores de 5 años</p> <p>[A6.C5] Tasa de fecundidad en niñas y adolescentes (de 10 a 14 años) por cada 1000 niñas y adolescentes en ese grupo de edad</p> <p>[A7.C5] Tasa de fecundidad en adolescentes (de 15 a 19 años) por cada 1000 mujeres de ese grupo de edad</p> <p>[A1.C6] Proporción de Adolescentes que aceptan método anticonceptivo pos evento obstétrico (Oportunidad de adolescentes)</p>	

SISTEMA PARA EL DESARROLLO INTEGRAL DE LA FAMILIA

Categoría Programática (PPs o AIs)	Indicadores de Evaluación del Desempeño/ Nivel de Indicadores: F o P (Estratégico); C, Ac, Act (Gestión)	Bien o Servicio entregado/ Acciones implementadas
252.Y Apoyo y Asesoría Jurídica del Ejecutivo del Estado (AI)	[Act] Proporción de solicitudes atendidas de instituciones diversas.	<ul style="list-style-type: none"> Asesorías Jurídicas

Categoría Programática (PPs o AIs)	Indicadores de Evaluación del Desempeño/ Nivel de Indicadores: F o P (Estratégico); C, Ac, Act (Gestión)	Bien o Servicio entregado/ Acciones implementadas
085.S Por los Derechos de Niñas, Niños y Adolescentes. [PP]	(F) Tasa de variación de personas apoyadas en sus derechos	<ul style="list-style-type: none"> • Personas • Servicios • Supervisiones • Asistencia • Servicios casa de medio camino • Asistencia Social • Asesoría Derechos NNA • Adopción
	(P) Tasa de variación de apoyos entregados a personas	
	(C1) Porcentaje de servicios otorgados a CAS a NNA de SEDIF	
	(C2) Porcentaje de acciones realizadas para el registro, supervisión y autorización CAS.	
	(C3) Porcentaje de servicios jurídicos, psicológicos y sociales entregados a NNA	
	(C4) Porcentaje de servicios otorgados a adopciones y familias de acogida	
	(C5) Porcentaje de eventos realizados de prevención para NNA	
	(A1C1) Porcentaje de asistencia integral a niñas niños y adolescentes Conecalli	
	(A2C1) Razón entre mujeres y hombres apoyados en Conecalli de SEDIF	
	(A3C1) Porcentaje de servicios otorgados en CAS estancia de atención a NNA migrantes	
	(A4/C1) Razón entre mujeres y hombres apoyados en CAS migrantes	
	(A5/C1) Porcentaje de servicios otorgados en CAS casa de medio camino	
	(A6/C1) Razón entre mujeres y hombres menores de edad apoyados MC	
	(A1C2) Porcentaje de centros de asistencia social supervisados	
	(A2C2) Porcentaje de centros de asistencia social inscritos	
	(A3C2) Porcentaje de centros de asistencia social autorizados.	
	(A4C2) Porcentaje de trámites jurídicos y administrativos para CAS	
	(A1C3) Porcentaje de asesoría, representaciones y restitución de derechos a NNA	
	(A2C3) Porcentaje de asesorías y representaciones jurídicas para personas mayores de 18 años	
	(A3C3) Razón entre niñas y niños apoyados con asistencia jurídica	
	(A4C3) Razón entre mujeres y hombres mayor de edad en jurídico	
	(A1/C4) Porcentaje de servicios otorgados a NNA en adopción y acogida	



	(A2/C4) Porcentaje de servicios realizados mayores de edad adopción y acogida	
	(A3/C4) Razón entre niñas y niños menores de edad adopción y familias	
	(A4/C4) Razón entre mujeres y hombres mayores de edad en adopción y familias	

Categoría Programática (PPs o AIs)	Indicadores de Evaluación del Desempeño/ Nivel de Indicadores: F o P (Estratégico); C, Ac, Act (Gestión)	Bien o Servicio entregado/ Acciones implementadas
085.S Por los Derechos de Niñas, Niños y Adolescentes. [PP]	(A1/C5) Porcentaje de eventos para la prevención de problemáticas de NNA. (A2/C5) Razón entre NNA menores de 18 años apoyados con eventos (A3/C5) Razón entre mujeres y hombres mayores de edad apoyados eventos	
086.S Desarrollo a la Vivienda y la Comunidad [PP]	(F) Porcentaje de la población atendida con desarrollo a la vivienda y la comunidad (P) Tasa de variación de viviendas atendidas (C1) Porcentaje de viviendas beneficiadas con mejoramiento a la vivienda (C2) Porcentaje de viviendas beneficiadas en la salud y medio ambiente (A1/C1) Porcentaje de apoyos a la vivienda entregados a DIF Municipales (A2/C1) Proporción de beneficiarios sensibilizados y capacitados en el uso de apoyos de mejoramiento a la vivienda (A3/C1) Proporción de apoyos de mejoramiento a la vivienda implementados (A1/C2) Porcentaje de expedientes integrados para el mejoramiento a la salud y medio ambiente (A2/C2) Porcentaje de apoyos en salud entregados a DIF Municipales (A3/C2) Proporción de apoyos en benéfico a la salud y el medio ambiente implementados	<ul style="list-style-type: none"> • Viviendas • Apoyos • Mejoramiento vivienda • Apoyos en beneficio de la salud
087.S Proyectos Productivos [PP]	(F) Porcentaje de la población atendida con proyectos productivos (P) Proporción en la entrega de proyectos productivos (C1) Porcentaje de personas beneficiadas con proyectos agroalimentarios y pecuarios (C2) Porcentaje de personas beneficiadas con proyectos industriales (A1/C1) Porcentaje de expedientes integrados para proyectos agroalimentarios y pecuarios (A2/C1) Porcentaje de apoyos agroalimentarios y pecuarios entregados con DIF Municipales	<ul style="list-style-type: none"> • Proyectos productivos • Proyectos agroalimentarios y pecuarios • Apoyos agroalimentarios • Proyectos industriales



	(A3/C1) Proporción de proyectos agroalimentarios implementados	
	(A1/C2) Porcentaje de expedientes integrados para proyectos industriales	
	(A2/C2) Porcentaje de apoyos de proyectos industriales entregados a través de DIF Municipales	

Categoría Programática (PPs o AIs)	Indicadores de Evaluación del Desempeño/ Nivel de Indicadores: F o P (Estratégico); C, Ac, Act (Gestión)	Bien o Servicio entregado/ Acciones implementadas
	(A3/C2) Proporción de proyectos industriales implementados	
088.S Estrategia Estatal Integral de Asistencia Alimentaria [PP]	(F) Proporción en la cobertura de personas beneficiarias de programas alimentarios	<ul style="list-style-type: none"> • Programas alimentarios • Desayunos escolares • Municipales capacitados • Paquetes de insumos
	(P) Promedio de apoyos alimentarios distribuidos	
	(C1) Porcentaje de niñas y niños atendidos con desayunos escolares fríos	
	(C2) Porcentaje de menores y adolescentes atendidos con desayunos escolares calientes	
	(C3) Porcentaje de personas vulnerables atendidas en espacios alimentarios o emergencias	
	(C4) Porcentaje de DIF Municipales capacitados en operatividad de programas alimentarios	
	(A1C1) Promedio de raciones de desayunos fríos distribuidas a escolares	
	(A2C1) Porcentaje de padrones de personas beneficiarias de Desayunos Escolares Fríos recibidos	
	(A1C2) Promedio de raciones de desayunos calientes distribuidas a escolares	
	(A2C2) Porcentaje de padrones de personas beneficiarias de desayunos escolares calientes recibidos	
	(A1C3) Promedio de raciones de comida caliente distribuidas a personas vulnerables	
	(A2C3) Porcentaje de padrones de personas beneficiarias en espacios alimentarios recibidos	
	(A3/C3) Porcentaje de paquetes de insumos para personas en emergencia	
	(A1C4) Porcentaje de DIF Municipales capacitados en orientación alimentaria	
	(A2C4) Porcentaje de visitas de supervisión realizadas a los DIF Municipales	
089.S Asistencia e Inclusión Social [PP]	(F) Variación de personas beneficiarias de los programas de desamparo y discapacidad	<ul style="list-style-type: none"> • Programas de desamparo • Programas médicos • Apoyos económicos • Apoyos médicos
	(P) Porcentaje de personas atendidas con programas medico asistenciales	
	(C1) Variación de los apoyos económicos y en especie entregados a la población	
	(C2) Variación de los apoyos económicos y en especie a pacientes nefropatas	
	(C3) Porcentaje de población con discapacidad beneficiada con apoyos funcionales	
	(A1C1) Porcentaje mujeres en desamparo atendidas con apoyos medico asistenciales	



	(A2C1) Porcentaje de personas atendidas con padecimientos oncológicos y nefrópatas	
	(A1C2) Variación de los apoyos económicos y en especie a pacientes nefropatas	
	(A2C2) Porcentaje apoyos entregados en hemodiálisis a pacientes nefropatas	

Categoría Programática (PPs o AIs)	Indicadores de Evaluación del Desempeño/ Nivel de Indicadores: F o P (Estratégico); C, Ac, Act (Gestión)	Bien o Servicio entregado/ Acciones implementadas
	(A1C3) Variación de personas con discapacidad atendidas en el año actual (A2C3) Porcentaje de apoyos funcionales entregados	
092.H. Personas con Discapacidad: Por Una Inclusión Social Con Igualdad De Oportunidades [PP]	(F) Variación porcentual de atención a personas con discapacidad (P) Porcentaje de personas con discapacidad incorporadas (C1) Porcentaje de personas rehabilitadas funcionalmente (C2) Porcentaje de personas incluidas en una actividad social (C3) Porcentaje de personas albergadas (C4) Tasa de variación en la atención de pacientes con autismo (A1C1) Porcentaje de personas que solicitan el servicio por primera vez (A2C1) Porcentaje de expedientes clínicos integrados (A1C2) Porcentaje de personas ingresadas al área de inclusión social (A2C2) Porcentaje de expedientes sociales integrados (A3C2) Porcentaje de Coordinaciones Interinstitucionales (A1C3) Porcentaje de servicios de alimentos otorgados en el área de albergue (A1C4) Promedio de consultas de atención al autismo otorgada (A2C4) Promedio de acciones de apoyo para consultas de personas con trastorno del espectro del autismo (A3C4) Promedio de terapias de atención al autismo otorgadas (A4C4) Promedio de acciones de apoyo para terapias	<ul style="list-style-type: none"> • Atención a personas discapacitadas • Albergue • Inclusión Social • Atención para Autismo • Consultas • Terapias
093.A Atención Integral a Nuestros Adultos	(F) Porcentaje de personas mayores de 60 años atendidas asistencialmente (P) Variación de personas adultas mayores atendidas con relación al año anterior (C1) Porcentaje atenciones otorgadas a población adulta mayor en municipios (C2) Porcentaje de atenciones otorgadas en la quinta de las rosas	<ul style="list-style-type: none"> • Asistencia • Atenciones • Afiliación



Mayores [PP]	(C3) Porcentaje de pensiones pagadas a beneficiarios de la ley 223	
	(A1C1) Porcentaje de mujeres adultas mayores atendidas con los DIF municipales	
	(A2/C1) Porcentaje de hombres adultos mayores atendidos con los DIF municipales	

Categoría Programática (PPs o AIs)	Indicadores de Evaluación del Desempeño/ Nivel de Indicadores: F o P (Estratégico); C, Ac, Act (Gestión)	Bien o Servicio entregado/ Acciones implementadas
	(A3/C1) Porcentaje de municipios participantes en la atención de la población adulta mayor	
	(A1/C2) Variación en afiliación de usuarios de quinta de las rosas	
093.A Atención Integral a Nuestros Adultos Mayores [PP]	(A2/C2) Porcentaje de actividades realizadas la quinta de las rosas (A1/C3) Porcentaje de pensiones pagadas en el centro y norte del estado (A2/C3) Porcentaje de informes presentados por los SMDIF	
095.S Regeneración Cultural a través del Centro de las Artes Indígenas [PP]	(F) Porcentaje de personas beneficiadas directamente en población indígena y afromexicana (P) Porcentaje de personas beneficiadas en formación del arte indígena (C1) Porcentaje de personas indígenas y afromexicanas beneficiadas a través de la regeneración cultural (C2) Porcentaje de estudios realizados del patrimonio cultural inmaterial para la regeneración cultural (C3) Porcentaje de personas beneficiadas a través de la promoción del patrimonio cultural inmaterial (A1C1) Porcentaje de mujeres beneficiadas a través de la formación en arte indígena (A2/C1) Porcentaje de hombres beneficiados a través de la formación en arte indígena (A1/C2) Porcentaje de productos de los estudios realizados del patrimonio cultural inmaterial para la regeneración cultural (A1/C3) Promedio de mujeres indígenas, afromexicanas y no indígenas beneficiadas a través de la promoción del patrimonio cultural inmaterial (A2/C3) Promedio de hombres indígenas, afromexicanos y no indígenas beneficiados a través de la promoción del patrimonio cultural inmaterial	<ul style="list-style-type: none"> • Formación sobre arte • Promoción del arte indígena • Estudios
090.Y Administración del Gasto Corriente [PP]	(ACT) Razón de Gasto Corriente Ejercido	<ul style="list-style-type: none"> • Administración

ACADEMIA VERACRUZANA DE LAS LENGUAS INDÍGENAS

Categoría Programática (PPs o AIs)	Indicadores de Evaluación del Desempeño/ Nivel de Indicadores: F o P (Estratégico); C, Ac, Act (Gestión)	Bien o Servicio entregado/ Acciones implementadas
---	---	--

042.Y Promoción, Preservación y Fortalecimiento de la Diversidad Lingüística y Cultural [AI]	[Act] Porcentaje de audio-visuales para la difusión de la diversidad lingüística	<ul style="list-style-type: none"> • Audio visuales • Materiales lúdicos • Acciones de revitalización de lenguas indígenas • Vocabularios y
	[Act] Porcentaje de materiales lúdicos elaborados en las lenguas indígenas	
	[Act] Porcentaje de paisajes lingüísticos para el fortalecimiento de las lenguas indígenas	

Categoría Programática (PPs o AIs)	Indicadores de Evaluación del Desempeño/ Nivel de Indicadores: F o P (Estratégico); C, Ac, Act (Gestión)	Bien o Servicio entregado/ Acciones implementadas
	[Act] Porcentaje de acciones realizadas para la revitalización de las lenguas indígenas	gramáticas
	[Act] Porcentaje de portadores textuales elaborados en lenguas indígenas	
042.Y Promoción, Preservación y Fortalecimiento de la Diversidad Lingüística y Cultural [AI]	[Act] Porcentaje de vocabularios y gramáticas en lenguas indígenas	<ul style="list-style-type: none"> • Programas de enseñanza • Eventos • Cursos y Talleres • Traducciones e interpretaciones
	[Act] Porcentaje de programas elaborados para la enseñanza de las lenguas indígenas como segunda lengua	
	[Act] Porcentaje de eventos para promover la diversidad lingüística y cultural	
	[Act] Porcentaje de cursos y talleres impartidos en lenguas indígenas	
	[Act] Porcentaje de traducciones e interpretaciones realizadas en lenguas indígenas	

COLEGIO DE BACHILLERES DEL ESTADO DE VERACRUZ

Categoría Programática (PPs o AIs)	Indicadores de Evaluación del Desempeño/ Nivel de Indicadores: F o P (Estratégico); C, Ac, Act (Gestión)	Bien o Servicio entregado/ Acciones implementadas
017.Y - Educación Media Superior [AI]	[Act] Tasa de variación de atención a la demanda educativa	<ul style="list-style-type: none"> • Actualización de docentes • Eficiencia terminal • Aprobación Estudiantes egresados
	[Act] Proporción de eficiencia terminal	
	[Act] Proporción de eficiencia terminal de mujeres	
	[Act] Proporción de eficiencia terminal de hombres	
	[Act] Proporción de aprobación	
	[Act] Proporción de aprobación de alumnas en el ciclo escolar	
	[Act] Proporción de aprobación de alumnos en el ciclo escolar	
	[Act] Proporción de retención escolar	
	[Act] Proporción de retención escolar de las mujeres	
	[Act] Proporción de retención escolar de los hombres	



	[Act] Proporción de absorción escolar	
	[Act] Razón de mujeres y hombres matriculados	
	[Act] Proporción de docentes acreditados en cursos de actualización	

Categoría Programática (PPs o AIs)	Indicadores de Evaluación del Desempeño/ Nivel de Indicadores: F o P (Estratégico); C, Ac, Act (Gestión)	Bien o Servicio entregado/ Acciones implementadas
	[Act] Proporción de estudiantes que ingresan a Educación Superior	
	[Act] Razón de alumnas egresadas con respecto a los alumnos que ingresan a la Educación Superior	

COLEGIO NACIONAL DE EDUCACIÓN PROFESIONAL TÉCNICA

Categoría Programática (PPs o AIs)	Indicadores de Evaluación del Desempeño/ Nivel de Indicadores: F o P (Estratégico); C, Ac, Act (Gestión)	Bien o Servicio entregado/ Acciones implementadas
039.B Profesional Bachiller [PP]	[F] Cobertura en Media Superior	<ul style="list-style-type: none"> Actualización de docentes Capacitaciones Eficiencia terminal Cobertura en Nivel Medio Superior Alumnos titulados
	[P] Proporción de egresadas y egresados titulados	
	[C1] Proporción de eficiencia terminal	
	[C2] Porcentaje de Docentes actualizados y evaluados	
	[C3] Incremento de personas capacitadas en competencias	
	[A1.C1] Proporción de transición escolar	
	[A2.C1] Tasa de variación del incremento de matrícula	
	[A3.C1] Proporción de Prácticas Tecnológicas Realizadas	
	[A4.C1] Tasa de variación del incremento de egresados colocados	
	[A1.C2] Proporción de docentes con desempeño satisfactorio en el PEVIDD	
	[A2.C2] Proporción de docentes actualizados	
	[A1.C3] Tasa de variación del incremento de cursos de capacitación impartidos	
	[A2.C3] Ingresos captados por capacitación laboral, evaluación de competencias y servicios tecnológicos	
	[A3.C3] Tasa de variación del Incremento de personas evaluadas en estándares de competencias	

INSTITUTO DE ESPACIOS EDUCATIVOS DEL ESTADO DE VERACRUZ

**Categoría
Programática
(PPs o AIs)**

**Indicadores de Evaluación del Desempeño/
Nivel de Indicadores:
F o P (Estratégico); C, Ac, Act (Gestión)**

**Bien o Servicio
entregado/
Acciones implementadas**

--	--	--

Categoría Programática (PPs o AIs)	Indicadores de Evaluación del Desempeño/ Nivel de Indicadores: F o P (Estratégico); C, Ac, Act (Gestión)	Bien o Servicio entregado/ Acciones implementadas
045.Y - Mejoramiento de la Estructura Física Educativa para educación media superior (AI)	[Act] Porcentaje de espacios educativos de nivel media superior atendidos con obras de construcción	<ul style="list-style-type: none"> • Atención de espacios educativos con obras de construcción • Atención de espacios educativos con obras de rehabilitación • Atención de espacios educativos con mobiliario
	[Act] Porcentaje de espacios educativos de nivel media superior atendidos con obras de rehabilitación	
	[Act] Porcentaje de espacios educativos de nivel media superior atendidos con mobiliario	
046.Y - Mejoramiento de la Estructura Física Educativa para educación superior (AI)	[Act] Porcentaje de espacios educativos de nivel superior atendidos con obras de construcción	<ul style="list-style-type: none"> • Atención de espacios educativos con obras de construcción • Atención de espacios educativos con obras de rehabilitación • Atención de espacios educativos con mobiliario y equipo
	[Act] Porcentaje de espacios educativos de nivel superior atendidos con obras de rehabilitación	
	[Act] Porcentaje de espacios educativos de nivel superior atendidos con mobiliario y equipamiento	
043.B - Mejoramiento de la Estructura Física Educativa (PP)	[F] Tasa de variación de espacios educativos de nivel básico mejorados en su infraestructura física y equipamiento	<ul style="list-style-type: none"> • Atención de espacios educativos con obras de construcción • Atención de espacios educativos con obras de rehabilitación • Atención de espacios educativos con mobiliario y equipo
	[F] Proporción de espacios educativos de nivel básico mejorados en su infraestructura física y equipamiento	
	[P] Tasa de variación de alumnado de educación básica beneficiados con obras y acciones de infraestructura en los espacios educativos	
	[C1] Porcentaje de espacios educativos de nivel básico atendidos con obras de construcción	
	[C2] Porcentaje de espacios educativos de nivel básico atendidos con obras de rehabilitación	
	[C3] Porcentaje de espacios educativos de nivel básico atendidos con mobiliario y equipo	
	[A1.C1] Porcentaje de visitas de validación a obras de construcción de nivel básico programadas	
	[A2.C1] Porcentaje de proyectos ejecutivos derivados de las visitas de validación a obras de construcción de nivel básico	
	[A3.C1] Porcentaje de contrataciones resultado de los proyectos ejecutivos de obras de construcción de nivel básico	



	[A4.C1] Porcentaje de supervisiones hechas a las obras contratadas de nivel básico	
	[A1.C2] Porcentaje de visitas de validación a obras de rehabilitación de nivel básico programadas	

Categoría Programática (PPs o AIs)	Indicadores de Evaluación del Desempeño/ Nivel de Indicadores: F o P (Estratégico); C, Ac, Act (Gestión)	Bien o Servicio entregado/ Acciones implementadas
	[A2.C2] Porcentaje de proyectos ejecutivos derivados de las visitas de validación a obras de rehabilitación de nivel básico [A3.C2] Porcentaje de contrataciones resultado de los proyectos ejecutivos de obras de rehabilitación de nivel básico [A4.C2] Porcentaje de supervisiones hechas a las obras de rehabilitación contratadas de nivel básico [A1.C3] Porcentaje de atención con mobiliario y equipo a espacios educativos de nivel básico con obras de construcción	

INSTITUTO VERACRUZANO DE EDUCACIÓN PARA LOS ADULTOS

Categoría Programática (PPs o AIs)	Indicadores de Evaluación del Desempeño/ Nivel de Indicadores: F o P (Estratégico); C, Ac, Act (Gestión)	Bien o Servicio entregado/ Acciones implementadas
052.B Atención a la Demanda de Educación para Adultos (PP)	[F] Variación porcentual del índice del rezago educativo [F] Variación porcentual de la tasa de analfabetismo [P] Proporción de mujeres alfabetizadas respecto al total de personas alfabetizadas [P] Variación porcentual de personas de 15 años que concluyen educación básica (Primaria y Secundaria) [P] Variación porcentual de personas de 15 años y más alfabetizadas [C1] Porcentaje de educandos atendidos para alfabetizar [C2] Porcentaje de educandos atendidos en el nivel primaria o secundaria [A1.C1] Porcentaje de educandos atendidos en alfabetización con módulo recibido [A2.C1] Porcentaje de alfabetizadores con formación continua [A3.C1] Porcentaje de exámenes acreditados en alfabetización con respecto a los presentados en ese nivel [A1.C2] Porcentaje de educandos atendidos en el nivel de primaria o secundaria con módulo recibido [A2.C2] Porcentaje de asesores educativos con formación continua	<ul style="list-style-type: none"> • Alfabetización de Adultos • Atención en nivel primaria y secundaria • Aplicación de exámenes de alfabetización • Capacitación a asesores educativos • Entrega de certificados



	[A3.C2] Porcentaje de exámenes acreditados en primaria o secundaria con respecto a los presentados en esos niveles	
	[A4.C2] Porcentaje de certificados entregados	

INSTITUTO VERACRUZANO DEL DEPORTE

Categoría Programática (PPs o AIs)	Indicadores de Evaluación del Desempeño/ Nivel de Indicadores: F o P (Estratégico); C, Ac, Act (Gestión)	Bien o Servicio entregado/ Acciones implementadas
060.Y Fomento a la Cultura Física [AI]	[Act] Proporción de eventos del deporte popular para el fomento de la práctica deportiva, apoyados	<ul style="list-style-type: none"> • Apoyo a eventos deportivos • Atención en instalaciones • Capacitación para entrenadores, deportistas, jueces, árbitros y directivos
	[Act] Promedio de personas atendidas en instalaciones de organismos públicos, privados y sociales	
	[Act] Proporción de cursos de capacitación para entrenadores, deportistas, jueces, árbitros y directivos, realizados	
061.Y Impulso al Deporte Profesional [AI]	[Act] Porcentaje de equipos deportivos profesionales apoyados	<ul style="list-style-type: none"> • Apoyo a equipos profesionales
062.S Impulso al Deporte Competitivo [PP]	[F] Promedio de participantes en eventos deportivos nacionales e internacionales en comparación con el número de eventos a los que asistieron	<ul style="list-style-type: none"> • Apoyo a eventos deportivos nacionales e internacionales • Becas a deportistas • Servicio médico • Asesorías
	[P] Proporción de deportistas con logros	
	[C1] Proporción de eventos deportivos, estatales, nacionales e internacionales, apoyados	
	[C2] Tasa de variación de Becas entregadas	
	[C3] Proporción de servicios médicos y de las ciencias aplicadas al deporte, otorgados	
	[C4] Proporción de asesorías brindadas	
	[A1.C1] Proporción de calendario de eventos deportivos revisados	
	[A2.C1] Proporción de solicitudes de apoyo evaluadas	
	[A1.C2] Proporción de dictámenes para asignación de becas	
	[A2.C2] Proporción de expedientes de becados integrados	
	[A1.C3] Visitas médicas de campo en competencias o entrenamiento	
	[A2.C3] Proporción de asistencia médica en eventos, realizada	
	[A1.C4] Proporción de planes de entrenamiento evaluados	



	[A2.C4] Proporción de visitas de campo a entrenadores realizadas	
--	--	--

INSTITUTO VERACRUZANO DE LA VIVIENDA

Categoría Programática (PPs o AIs)	Indicadores de Evaluación del Desempeño/ Nivel de Indicadores: F o P (Estratégico); C, Ac, Act (Gestión)	Bien o Servicio entregado/ Acciones implementadas
152.S - Programa de Vivienda Adecuada [PP]	[F] Tasa de variación en la disminución del rezago de vivienda	<ul style="list-style-type: none"> • Cuartos para dormitorio • Cuartos de baño • Viviendas nuevas
	[P] Tasa de variación de disminución del hacinamiento en Viviendas	
	[C1] Porcentaje de viviendas habitadas con hacinamiento beneficiadas con un cuarto para dormitorio construidos por constructoras	
	[C2] Porcentaje de cuartos de baño construidos por constructoras	
	[C3] Porcentaje de viviendas nuevas construidas por constructoras	
152.S Programa de Vivienda Adecuada [PP]	[A1.C1] Expedientes Integrados de Beneficiarios	<ul style="list-style-type: none"> • Supervisiones • Expedientes técnicos
	[A2.C1] Supervisión realizada a la construcción del programa	
	[A3.C1] Acciones realizadas en beneficio de las mujeres con respecto al total de beneficiarios	
	[A4.C1] Acciones realizadas en beneficio de las mujeres con respecto al total de miembros que viven en el hogar	
	[A5.C1] Integración de Expedientes Técnicos de Obra realizados del programa	
	[A1.C2] Porcentaje de expedientes integrados de beneficiarios	
	[A2.C2] Porcentaje de supervisiones realizadas de construcción	
	[A3.C2] Porcentaje de beneficiarias mujeres con respecto al total	
	[A4.C2] Porcentaje de mujeres con respecto al total de miembros en el hogar	
	[A5.C2] Porcentaje de expedientes técnicos de obra integrados	
	[A1.C3] Porcentaje de expedientes integrados de beneficiarios	
	[A2.C3] Porcentaje de supervisiones realizadas de construcción	
	[A3.C3] Porcentaje de beneficiarias mujeres con respecto al total	
	[A4.C3] Porcentaje de mujeres con respecto al total de miembros en el hogar	



	[A5.C3] Porcentaje de expedientes técnicos de obra integrados	
140.Y Promoción e Impulso de Acciones de	[Act] Porcentaje de regularización de pagos de cartera vencida	<ul style="list-style-type: none">Regularización de cartera vencida

Categoría Programática (PPs o AIs)	Indicadores de Evaluación del Desempeño/ Nivel de Indicadores: F o P (Estratégico); C, Ac, Act (Gestión)	Bien o Servicio entregado/ Acciones implementadas
Desarrollo Social [AI]	[Act] Porcentaje de trámites realizados ante notarios	<ul style="list-style-type: none"> • Trámites ante notario • Planos de lotes de interés social • Censo de lotes de interés social
	[Act] Porcentaje de elaboración de planos individuales de lotes de interés social para trámite de regularización solicitados por beneficiarios u organizaciones	
	[Act] Porcentaje de Acuerdos del Órgano de Gobierno emitidos a los cuales se les dio cumplimiento	
	[Act] Porcentaje de lotes de interés social censados	

AGENCIA ESTATAL DE ENERGÍA DEL ESTADO DE VERACRUZ (AEE)

Categoría Programática (PPs o AIs)	Indicadores de Evaluación del Desempeño/ Nivel de Indicadores: F o P (Estratégico); C, Ac, Act (Gestión)	Bien o Servicio entregado/ Acciones implementadas
487.Y Desarrollo de Infraestructura Energética (AI)	[Act] Porcentaje de la Plataforma Única de Gestión para Proyectos de Inversión en el Sector Energético de Veracruz (PUGE) implementada	<ul style="list-style-type: none"> • Plataforma Única de Gestión para Proyectos de Inversión en el Sector Energético de Veracruz (PUGE) • Convenios de colaboración • Proyectos Ejecutivos de Energía Sostenible • Viviendas Electrificadas • Estudios de Seguridad Energética
	[Act] Proporción de convenios de colaboración con instituciones educativas, entidades y organizaciones concretados	
	[Act] Porcentaje de Proyectos Ejecutivos de Energía Sostenible realizados	
	[Act] Porcentaje de viviendas electrificadas con Proyectos de Energía Sostenible beneficiadas	
	[Act] Porcentaje de Estudio Integral en Seguridad Energética realizado	
488.Y Desarrollo de Proveedores Energéticos y Talento Humano (AI)	[Act] Porcentaje de empresas al Directorio de Proveedores incorporadas	<ul style="list-style-type: none"> • Empresas incorporadas al Directorio de Proveedores • Eventos de Promoción y Fomento a la Inversión en el Sector Energético • [Empresas capacitadas • Capacitaciones en Ahorro Energético • Cursos de especialización
	[Act] Porcentaje de eventos de Promoción y Fomento a la Inversión y Oportunidades de Negocios en el Sector Energético realizados	
	[Act] Porcentaje de empresas capacitadas	
	[Act] Porcentaje de capacitaciones en Ahorro Energético otorgadas	
	[Act] Porcentaje de cursos de especialización para instituciones educativas, empresas y entidades realizados	



490.Y Eficiencia Energética (AI)	[Act] Proporción de proyectos de Generación Distribuida realizados	<ul style="list-style-type: none">• Proyectos de Generación de Energía Distribuida• Usuarios en estándares de Competencia• Usuarios beneficiados del Programa de Gestión de la
	[Act] Porcentaje de usuarios en estándares de Competencia capacitados	
	[Act] Porcentaje de usuarios mediante el Programa de Gestión de la Energía beneficiados	

Categoría Programática (PPs o AIs)	Indicadores de Evaluación del Desempeño/ Nivel de Indicadores: F o P (Estratégico); C, Ac, Act (Gestión)	Bien o Servicio entregado/ Acciones implementadas
	[Act] Porcentaje de Observatorio Energético implementado	Energía • Observatorio

COMISIÓN EJECUTIVA PARA LA ATENCIÓN INTEGRAL A VÍCTIMAS DEL DELITO

Categoría Programática (PPs o AIs)	Indicadores de Evaluación del Desempeño/ Nivel de Indicadores: F o P (Estratégico); C, Ac, Act (Gestión)	Bien o Servicio entregado/ Acciones implementadas
247.Y Apoyo a Víctimas del Delito y de Violaciones a Derechos Humanos (AI)	<div>[Act] Proporción de atención integral a Víctimas del Delito y de Violaciones a Derechos Humanos</div> <div>[Act] Proporción de Registros Estatales de Víctimas con respecto a los solicitados</div>	• Atención a víctimas

INSTITUTO VERACRUZANO DE DESARROLLO MUNICIPAL

Categoría Programática (PPs o AIs)	Indicadores de Evaluación del Desempeño/ Nivel de Indicadores: F o P (Estratégico); C, Ac, Act (Gestión)	Bien o Servicio entregado/ Acciones implementadas
246.Y Impulso al Desarrollo de los Municipios (AI)	<div>[Act] Proporción de servidores públicos municipales capacitados con respecto a los convocados</div> <div>[Act] Proporción de productos editoriales municipales elaborados con respecto a los programados</div>	<ul style="list-style-type: none"> • Capacitaciones • Productos Editoriales

INSTITUTO VERACRUZANO DE LAS MUJERES

Categoría Programática (PPs o AIs)	Indicadores de Evaluación del Desempeño/ Nivel de Indicadores: F o P (Estratégico); C, Ac, Act (Gestión)	Bien o Servicio entregado/ Acciones implementadas
241.O Políticas de Igualdad y Acceso de las Mujeres a una Vida Libre	<div>[F] Índice de Desigualdad de Género en el ámbito estatal.</div> <div>[P1] Porcentaje de mujeres de 15 y más años por tipo de violencia y tipo de agresor, en cualquier momento de la vida</div> <div>[P2] Promedio porcentual de mujeres de 15 años y más casadas, unidas o alguna vez unidas, violentadas a lo largo de su relación que no denunciaron las agresiones.</div>	<ul style="list-style-type: none"> • Asesorías (jurídicas, psicológicas y/o sociales) brindadas a mujeres • Capacitaciones (talleres,



de Violencia [PP]	[C1] Tasa de variación de asesorías (jurídicas, psicológicas y/o sociales) brindadas a mujeres en el año actual con respecto al año anterior. [C2] Porcentaje de capacitaciones (talleres, cursos y eventos de sensibilización) impartidas respecto a las	cursos y eventos de sensibilización)
-------------------	--	--------------------------------------

Categoría Programática (PPs o AIs)	Indicadores de Evaluación del Desempeño/ Nivel de Indicadores: F o P (Estratégico); C, Ac, Act (Gestión)	Bien o Servicio entregado/ Acciones implementadas
	<p>programadas.</p> <p>[A1.C1] Proporción de mujeres de 18 años y más en situación de violencia con asesoría psicológica, jurídica y/o social.</p> <p>[A2.C1] Proporción de mujeres menores de 18 años en situación de violencia con asesoría psicológica, jurídica y/o social.</p> <p>[A3.C1] Proporción de mujeres mayores de 18 años y más que reciben asesoría de no violencia.</p> <p>[A4.C1] Proporción de mujeres menores de 18 años que reciben asesoría de no violencia.</p> <p>[A5.C1] Proporción de Dependencias que integran y actualizan información en el Banco Estatal de Datos e Información sobre casos de Violencia contra las Mujeres.</p> <p>[A1.C2] Promedio de mujeres que recibieron capacitación en habilidades para la igualdad de género y prevención de la violencia.</p> <p>[A2.C2] Promedio de hombres que recibieron capacitación en habilidades para la igualdad de género y prevención de la violencia.</p> <p>[A3.C2] Proporción de satisfacción en encuestas aplicadas y vinculadas a los eventos de capacitación.</p>	
	[A4.C2] Proporción de Eventos de sensibilización con respecto a las Capacitaciones realizadas.	
259.O Refugio Estatal de Mujeres en situación de	<p>[F] Tasa de variación de presuntos feminicidios en el ámbito estatal.</p> <p>[P] Proporción de mujeres o personas allegadas con valoración afirmativa en listas de cotejo para la toma de decisiones, el conocimiento y ejercicio de sus Derechos Humanos de las Mujeres sobrevivientes a la violencia extrema.</p> <p>[C1] Tasa de variación porcentual de mujeres, hijas e hijos o personas allegadas, que ingresan al Refugio Estatal con respecto al año anterior.</p> <p>[C2] Proporción de servicios de tercer nivel brindados a mujeres, sus hijas e hijos o personas allegadas en el Refugio Estatal.</p>	<ul style="list-style-type: none"> • Servicios de tercer nivel • Encuentas • Acompañamiento para acceso a servicios • Pláticas



Violencia [PP]	<div>[A1.C1] Proporción de mujeres sobrevivientes a la violencia en el Refugio.</div> <div>[A2.C1] Proporción de hijas e hijos afectados directamente por la violencia extrema de las mujeres sobrevivientes en el Refugio.</div> <div>[A3.C1] Proporción de personas allegadas afectadas directamente por la violencia extrema de las mujeres sobrevivientes en el Refugio durante el trimestre respecto del total de la población que es atendida.</div> <div>[A4.C1] Proporción de mujeres sobrevivientes a la violencia extrema que ingresan sin denuncia y que,</div>	<ul style="list-style-type: none">• Talleres• Programas Educativos• Capacitación
----------------	--	--

Categoría Programática (PPs o AIs)	Indicadores de Evaluación del Desempeño/ Nivel de Indicadores: F o P (Estratégico); C, Ac, Act (Gestión)	Bien o Servicio entregado/ Acciones implementadas
	<p>durante su permanencia en el Refugio, deciden denunciar.</p> <p>[A5.C1] Proporción de mujeres sobrevivientes a la violencia extrema que ingresan sin demanda y que durante su permanencia en el Refugio deciden demandar la obtención de un Derecho.</p> <p>[A1.C2] Proporción de encuestas de satisfacción aplicada al total de mujeres sobrevivientes de violencia extrema o personas allegadas que egresan del Refugio.</p> <p>[A2.C2] Proporción de atenciones de tercer nivel otorgadas a mujeres, sus hijos e hijas, o personas allegadas.</p> <p>[A3.C2] Proporción de acompañamientos externos para el acceso a la justicia, sus derechos humanos y el empoderamiento respecto de las atenciones de tercer nivel otorgadas.</p> <p>[A4.C2] Proporción de pláticas o talleres impartidos a las mujeres sobrevivientes a la violencia extrema, sus hijas e hijos, o personas allegadas, para la sensibilización y apropiación de los Derechos Humanos de las Mujeres respecto al total de pláticas o talleres impartidos enfermedades respecto al total de pláticas o talleres impartidos.</p> <p>[A5.C2] Proporción de pláticas o talleres impartidos a las mujeres sobrevivientes a la violencia, sus hijas e hijos, en materia de salud y prevención de enfermedades respecto al total de pláticas o talleres impartidos.</p>	
259.O Refugio Estatal de Mujeres en situación de Violencia [PP]	<p>[A6.C2] Proporción de programas educativos para dar continuidad a su educación, impartidos a mujeres sobrevivientes a la violencia extrema, sus hijas e hijos o personas allegadas; durante su permanencia en el Refugio respecto al total de programas impartidos.</p> <p>[A7.C2] Proporción de programas para la capacitación en el trabajo, impartidos a mujeres sobrevivientes de violencia extrema, o personas allegadas durante su permanencia en el Refugio respecto al total de programas impartidos.</p>	
	<p>[F] Índice de Desarrollo Humano en la entidad federativa, desagregado por sexo.</p> <p>[P1] Índice de Institucionalización de la Perspectiva de Género en la Administración Pública Estatal.</p>	<ul style="list-style-type: none"> • Acciones para implementar la Política. Rectora de Perspectiva

<p>469.Z Institucionalización de la Perspectiva de Género [PP]</p>	<p>[P2] Índice de Institucionalización de la Perspectiva de Género en la Administración Pública Municipal. [C1] Proporción de acciones realizadas para implementar la Política Rectora de Perspectiva de Género en la entidad veracruzana. [C2] Porcentaje de eventos formativos en Perspectiva de Género</p>	<p>de Género en la entidad veracruzana</p> <ul style="list-style-type: none"> • Eventos formativos en Perspectiva de Género • Programas Presupuestarios con Perspectiva de Género en
--	---	--

Categoría Programática (PPs o AIs)	Indicadores de Evaluación del Desempeño/ Nivel de Indicadores: F o P (Estratégico); C, Ac, Act (Gestión)	Bien o Servicio entregado/ Acciones implementadas
	<p>[C3] Tasa de variación de Programas Presupuestarios con Perspectiva de Género en la Administración Pública Estatal.</p> <p>[A1.C1] Proporción de acciones realizadas para promover la Transversalización de la Perspectiva de Género en la Administración Pública en los tres poderes y autónomos.</p> <p>[A2.C1] Proporción de acciones realizadas para promover la Transversalización de la Perspectiva de Género en la Administración Pública Municipal.</p> <p>[A1.C2] Promedio de servidoras públicas capacitadas en eventos formativos para promover la Perspectiva de Género en la entidad veracruzana.</p> <p>[A2.C2] Promedio de servidores públicos capacitados en eventos formativos para promover la Perspectiva de Género en la entidad veracruzana.</p> <p>[A1.C3] Proporción de elaboración de Anexo de Programas Presupuestarios con Perspectiva de Género.</p> <p>[A2.C3] Proporción de mesas de trabajo para determinar los Programas Presupuestarios con Perspectiva de Género</p>	Estatal

CENTRO DE JUSTICIA PARA MUJERES DEL ESTADO DE VERACRUZ

Categoría Programática (PPs o AIs)	Indicadores de Evaluación del Desempeño/ Nivel de Indicadores: F o P (Estratégico); C, Ac, Act (Gestión)	Bien o Servicio entregado/ Acciones implementadas
384.Y Justicia para las Mujeres (AI)	<p>[Act] Proporción de usuarias del Centro de Justicia en la etapa de atención inicial atendidas</p> <p>[Act] Proporción de usuarias en la Estancia Temporal del CEJUM como medida de protección atendidas</p> <p>[Act] Proporción de Víctimas empoderadas</p> <p>[Act] Porcentaje de capacitaciones en materia de fortalecimiento de habilidades y capacidades para salir del ciclo de violencia otorgadas</p> <p>[Act] Informes de actividades del CEJUM realizados</p>	<ul style="list-style-type: none"> • Usuaris atendidas en etapa inicial • Usuaris atendidas en la Estancia Temporal • Víctimas empoderadas • Capacitaciones en materia de habilidades y capacidades para salir del ciclo de violencia • Informes de actividades



VERACRUZ
GOBIERNO
DEL ESTADO



SEFIPLAN
Secretaría de Finanzas
y Planeación

PROFIS
Procuraduría
Fiscal

SUBPROCURADURÍA
Legislación y
Consulta

INSTITUTO DE PENSIONES DEL ESTADO

Categoría Programática (PPs o AIs)	Indicadores de Evaluación del Desempeño/ Nivel de Indicadores: F o P (Estratégico); C, Ac, Act (Gestión)	Bien o Servicio entregado/ Acciones implementadas
297.Y Pensiones y Jubilaciones a la Derechohabencia [AI]	[Act] Porcentaje en la asignación del presupuesto para el pago de pensiones. [Act] Porcentaje del pago de pensiones y jubilaciones.	<ul style="list-style-type: none"> Acciones para el pago de pensiones.

RADIOTELEVISIÓN DE VERACRUZ

Categoría Programática (PPs o AIs)	Indicadores de Evaluación del Desempeño/ Nivel de Indicadores: F o P (Estratégico); C, Ac, Act (Gestión)	Bien o Servicio entregado/ Acciones implementadas
350.Y Difusión e Información en Medios Informativos [AI]	(ACT) Porcentaje de horas de programas de televisión producidas (ACT) Porcentaje de horas de Programas de Radio Producidas (ACT) Porcentaje de Notas Informativas transmitidas en Radio y Televisión respecto a las Generadas (ACT) Porcentaje de Horas de Noticiarios Producidas (ACT) Determina el Porcentaje de Cobertura de la señal de FM en el Territorio Veracruzano	<ul style="list-style-type: none"> Producción de programas Notas informativas

SECRETARÍA EJECUTIVA DEL SISTEMA ESTATAL ANTICORRUPCIÓN

Categoría Programática (PPs o AIs)	Indicadores de Evaluación del Desempeño/ Nivel de Indicadores: F o P (Estratégico); C, Ac, Act (Gestión)	Bien o Servicio entregado/ Acciones implementadas



265.Z Coordinación SEA para la erradicación de corrupción y faltas administrativas (PP)	<p>[F] Proporción de acciones encaminadas a disminuir la percepción de la corrupción en el estado</p> <p>[P] Razón de acuerdos en combate a la corrupción tomados en sesiones del comité coordinador</p> <p>[C1] Proporción de seguimiento a las acciones aplicadas en materia anticorrupción</p> <p>[C2] Proporción de la vinculación anticorrupción con sectores de la sociedad</p> <p>[C3] Porcentaje de implementación de plataforma digital estatal</p> <p>[A1C1] Proporción de prioridades de la política</p>	<ul style="list-style-type: none">• Acuerdos del comité• Mapeo de riesgos• Plataforma Digital• Vinculación
---	---	---

Categoría Programática (PPs o AIs)	Indicadores de Evaluación del Desempeño/ Nivel de Indicadores: F o P (Estratégico); C, Ac, Act (Gestión)	Bien o Servicio entregado/ Acciones implementadas
	anticorrupción implementadas [A2C1] Razón de riesgos detectados en mapeos [A1C2] Razón de personas sensibilizadas en combate a la corrupción [A2C2] Promedio de vinculación establecida a través de instrumentos de colaboración [A1C3] Porcentaje de infraestructura tecnológica en servicio [A2C3] Porcentaje de sistemas en plataforma digital estatal	

INSTITUTO DE CAPACITACIÓN PARA EL TRABAJO

Categoría Programática (PPs o AIs)	Indicadores de Evaluación del Desempeño/ Nivel de Indicadores: F o P (Estratégico); C, Ac, Act (Gestión)	Bien o Servicio entregado/ Acciones implementadas
180.Y Impartición y Vigilancia de la Justicia Laboral (AI)	[A2.C2] Proporción de población atendida en cursos de capacitación	<ul style="list-style-type: none"> Capacitaciones

INSTITUTO VERACRUZANO DE LA CULTURA

Categoría Programática (PPs o AIs)	Indicadores de Evaluación del Desempeño/ Nivel de Indicadores: F o P (Estratégico); C, Ac, Act (Gestión)	Bien o Servicio entregado/ Acciones implementadas
252.Y Apoyo y Asesoría Jurídica del Ejecutivo del Estado (AI)	[Act] Proporción de solicitudes atendidas de instituciones diversas.	<ul style="list-style-type: none"> Asesorías Jurídicas
	[Act] Porcentajes de acciones de promoción de las expresiones culturales populares y comunitarias	<ul style="list-style-type: none"> Acciones de promoción Capacitación

200.Y - Difusión de la Cultura Popular [AI]	[Act] Porcentaje de acciones de capacitación y actualización, dirigidas a gestores y actores culturales comunitarios	<ul style="list-style-type: none">• Curso y talleres• Acciones de preservación del patrimonio cultural
---	--	---

Categoría Programática (PPs o AIs)	Indicadores de Evaluación del Desempeño/ Nivel de Indicadores: F o P (Estratégico); C, Ac, Act (Gestión)	Bien o Servicio entregado/ Acciones implementadas
	[Act] Promedio de asistentes a cursos y/o talleres de capacitación y actualización, dirigidos a gestores y actores culturales comunitarios [Act] Porcentaje de acciones de preservación del patrimonio cultural artístico [Act] Porcentaje de acciones de formación, capacitación y actualización en la enseñanza de las artes y la cultura, dirigidas a agentes culturales [Act] Acciones de divulgación de contenidos de investigación en los ámbitos de las artes y la cultura [Act] Porcentaje de acciones de preservación del patrimonio cultural mueble e inmueble	<ul style="list-style-type: none"> Divulgación de contenidos de investigación
210.Y - Promoción y Educación Artística [AI]	[Act] Porcentaje de acciones de promoción y difusión de las artes y las humanidades, presenciales y digitales [Act] Porcentaje de actores culturales apoyados para la realización de actividades presenciales y digitales, en espacios culturales [Act] Tasa de variación de asistentes a acciones de promoción y difusión de las artes y las humanidades, presenciales y digitales [Act] Porcentaje de acciones de educación musical realizadas [Act] Porcentaje de acciones de formación de emprendedores y promoción de las empresas culturales y creativas [Act] Porcentaje de acciones de fomento a la lectura [Act] Porcentaje de publicaciones realizadas	<ul style="list-style-type: none"> Acciones de promoción y difusión de las artes Apoyo a actores culturales Acciones de educación musical Capacitación de emprendedores Fomento a la lectura Publicaciones
213.Y Desarrollo Artístico Integral [AI]	[Act] Porcentaje de actividades culturales dirigidas a promover la inclusión social a través de las artes	<ul style="list-style-type: none"> Actividades culturales
211.D Educación e Investigación Artística [PP]	[F] Tasa de variación de acciones de promoción de las culturas populares y comunitarias, la cultura y las artes [P] Tasa de variación de creadores y artistas apoyados [C1] Tasa de variación de apoyos otorgados	<ul style="list-style-type: none"> Otorgamiento de apoyos Actividades culturales en centros y espacios oficiales y no oficiales Cursos y talleres



	[C2] Tasa de variación de actividades culturales en centros y espacios oficiales y no oficiales realizados	<ul style="list-style-type: none">Instrumentos jurídicos y administrativos
	[C3] Promedio de asistentes a cursos y/o talleres	

Categoría Programática (PPs o AIs)	Indicadores de Evaluación del Desempeño/ Nivel de Indicadores: F o P (Estratégico); C, Ac, Act (Gestión)	Bien o Servicio entregado/ Acciones implementadas
	[A1.C1] Proporción de convocatorias de programas de apoyo publicadas	
	[A2.C1] Porcentaje de actividades de difusión de las convocatorias publicadas	
	[A3.C1] Porcentaje de solicitudes apoyadas	
	[A1.C2] Porcentaje de Instrumentos jurídicos y administrativos para el uso de espacio o infraestructura cultural	
	[A2.C2] Porcentaje de reportes finales de los espacios facilitados	
	[A1.C3] Porcentaje de cursos y/o talleres de capacitación impartidos	
	[A2.C3] Porcentaje de actividades de difusión de talleres y/o cursos realizados	

COMISIÓN DEL AGUA DEL ESTADO DE VERACRUZ

Categoría Programática (PPs o AIs)	Indicadores de Evaluación del Desempeño/ Nivel de Indicadores: F o P (Estratégico); C, Ac, Act (Gestión)	Bien o Servicio entregado/ Acciones implementadas
252.Y Apoyo y Asesoría Jurídica del Ejecutivo del Estado (AI)	[Act] Proporción de solicitudes atendidas de instituciones diversas.	<ul style="list-style-type: none"> Asesorías Jurídicas
121.M Infraestructura de Agua Potable y Alcantarillado Sanitario [PP]	F) Proporción de viviendas particulares que cuentan con el servicio de alcantarillado sanitario (F) Proporción de viviendas particulares que cuentan con el servicio de agua potable	<ul style="list-style-type: none"> Acciones de promoción Capacitación
121.M Infraestructura de Agua Potable y Alcantarillado Sanitario	(P) Proporción de habitantes que cuentan con el servicio de alcantarillado sanitario (P) Proporción de habitantes que cuentan con el servicio de agua potable (C1) Índice de variación proporcional en inversión realizada en alcantarillado sanitario	<ul style="list-style-type: none"> Curso y talleres Acciones de preservación del patrimonio cultural Divulgación de



[PP]	(C2) Índice de variación proporcional en inversión realizada en agua potable	contenidos de investigación
	(C2) Índice de variación proporcional en la capacidad instalada en el suministro de agua potable	

Categoría Programática (PPs o AIs)	Indicadores de Evaluación del Desempeño/ Nivel de Indicadores: F o P (Estratégico); C, Ac, Act (Gestión)	Bien o Servicio entregado/ Acciones implementadas
	(A1/C1) Proporción de eficacia programática en la realización de proyectos ejecutivos de alcantarillado sanitario	
	(A2/C1) Proporción de licitaciones para la construcción y/o rehabilitación de infraestructura de alcantarillado sanitario	
	(A3/C1) Proporción de eficacia presupuestal en la construcción y/o rehabilitación de infraestructura de alcantarillado sanitario	
	(A4/C1) Proporción de habitantes nuevos con servicio de alcantarillado sanitario en zonas urbanas	
	(A5/C1) Proporción de habitantes nuevos con servicio de alcantarillado sanitario en localidades rurales	
	(A6/C1) Proporción de hombres habitantes con servicio nuevo de alcantarillado sanitario en localidades rurales	
	(A7/C1) Proporción de habitantes femeninos nuevos con servicio de alcantarillado sanitario en localidades rurales	
	(A8/C1) Proporción de habitantes hombres nuevos con servicio de alcantarillado sanitario en zonas urbanas	
	(A9/C1) Proporción de habitantes mujeres nuevas con servicio de alcantarillado sanitario en zonas urbanas	
	(A1/C2) Proporción de eficacia programática en la realización de proyectos ejecutivos de agua potable	
	(A2/C2) Proporción de licitaciones para la construcción y/o rehabilitación de infraestructura de agua potable	
	(A3/C2) Proporción de eficacia presupuestal en la construcción y/o rehabilitación de infraestructura de agua potable	
	(A4/C2) Proporción de habitantes nuevos con servicio de agua potable en zonas urbanas	
121.M Infraestructura de Agua Potable y Alcantarillado Sanitario	(A5/C2) Proporción de habitantes nuevos con servicio de agua potable en localidades rurales	
	(A6/C2) Proporción de habitantes mujeres nuevas con servicio de agua potable en zonas urbanas	
	(A7/C2) Proporción de habitantes mujeres nuevos con servicio de agua potable en localidades rurales	



[PP]	(A8/C2) Proporción de habitantes hombres nuevos con servicio de agua potable en zonas urbanas	
	(A9/C2) Proporción de habitantes hombres nuevos con servicio de agua potable en localidades rurales	

Categoría Programática (PPs o AIs)	Indicadores de Evaluación del Desempeño/ Nivel de Indicadores: F o P (Estratégico); C, Ac, Act (Gestión)	Bien o Servicio entregado/ Acciones implementadas
122.M Tratamiento de Aguas Residuales [PP]	(F) Proporción de aguas residuales tratadas en relación con las aguas residuales colectadas	<ul style="list-style-type: none"> • Acciones de promoción y difusión de las artes • Apoyo a actores culturales • Acciones de educación musical • Capacitación de emprendedores • Fomento a la lectura • Publicaciones
	(P) Proporción de localidades con servicio de tratamiento de aguas residuales	
	(C1) Índice de variación proporcional en la capacidad instalada para tratamiento de aguas residuales	
	(C2) Proporción de tratamiento de aguas residuales captadas	
	(A1/C1) Proporción de eficacia programática en la realización de proyectos ejecutivos de PTARS	
	(A2/C1) Proporción de licitación de proyectos ejecutivos de las PTARS	
	(A3/C1) Proporción de eficacia presupuestal en la construcción y/o rehabilitación de PTARS	
	(A1/C2) Proporción de caudal colectado de aguas residuales	
120.Y Operación de Servicios de Agua	[Act] Indicadores en Validación	En definición

PROCURADURÍA ESTATAL DE PROTECCIÓN AL MEDIO AMBIENTE

Categoría Programática (PPs o AIs)	Indicadores de Evaluación del Desempeño/ Nivel de Indicadores: F o P (Estratégico); C, Ac, Act (Gestión)	Bien o Servicio entregado/ Acciones implementadas
220.Y Protección al Medio Ambiente [AI]	(ACT) Porcentaje de denuncias canalizadas con respecto a las recibidas	<ul style="list-style-type: none"> • Sanciones • Autorizaciones ambientales • Inspecciones
	(ACT) Porcentaje de Sanciones Aplicadas en relación con los procesos administrativos iniciados	
	(ACT) Porcentaje de autorizaciones ambientales verificadas con respecto a las autorizaciones remitidas por SEDEMA	
	(ACT) Porcentaje de Inspecciones ejecutadas sobre las ordenes de inspección turnadas por el departamento jurídico	

Nota de Elaboración del Anexo: Como parte del proceso de Consolidación del Presupuesto basado en Resultados para el Estado de Veracruz (PbR Veracruz), las Categorías Programáticas consideran diversos



VERACRUZ
GOBIERNO
DEL ESTADO



SEFIPLAN
Secretaría de Finanzas
y Planeación

PROFIS
Procuraduría
Fiscal

SUBPROCURADURÍA
Legislación y
Consulta

Indicadores de Evaluación del Desempeño, en apego a la Metodología del Marco Lógico (MML): Fin [F], Propósito [P], Componente [C] y Actividad [A] para los Programas Presupuestarios (PPs), y Actividad [Act] para las Actividades Institucionales, tanto Específicas como Transversales.

Este Anexo de Categorías Programáticas transversales y específicas, tiene como objetivo establecer una correspondencia "Programático-Presupuesto", la cual representa la relación que existe entre la asignación del Presupuesto Público y las actividades que se ejecutarán con las asignaciones presupuestales correspondientes.

Los insumos directos para la construcción de este anexo fueron extraídos de la información sobre las Categorías Programáticas y sus Indicadores de Evaluación del Desempeño propuestos por las ejecutoras de gasto, las cuales previo análisis, determinaron que estos serán los indicadores que mediran las actividades que ejecutaran para el ejercicio 2021, de acuerdo a las funciones y atribuciones establecidas por Ley, además de las directrices establecidas en el *Plan Veracruzano de Desarrollo 2019-2024* y los Programas Sectoriales e Institucionales para el mismo periodo que estableció cada ejecutora.

El listado anterior de indicadores, representa las acciones implementadas por la Administración Pública Estatal, las Operadoras del Gasto deberán reportar el avance sobre el cumplimiento de las metas de los indicadores mediante el SIAFEV 2.0, módulo PbR o el sistema que esta Secretaría defina para tal efecto y serán las ejecutoras las responsables de capturar la información así como de emitir los reportes correspondientes según lo establecido en el artículo 277 del CF.

ANEXO XXVII

Decretos Aprobatorios de Cada una de las Contrataciones de Deuda Pública

Concepto	Decreto Aprobatorio
CREDITOS EN AMORTIZACIÓN A LARGO PLAZO (RAMO 28)	
Bajío	Decreto N° 282 de la Gaceta Oficial núm. Ext. 306 de fecha 01/08/2019
BANOBRAS 1	
BANOBRAS 2	
BANOBRAS 3	
BANOBRAS 4	
BANOBRAS 5	
Banorte	
BBVA Bancomer	
BBVA Bancomer	
BBVA Bancomer	
Santander 1	
Santander 2	
Santander 3	
DEUDA BANCARIA (RAMO 28)	
BANOBRAS FAFEF (RAMO 33)	Decreto N° 597 de la Periódico Oficial del Estado Libre y Soberano de Veracruz de Ignacio de la Llave de fecha 29/10/2015
DEUDA BANCARIA (RAMO 33)	
DEUDA BANCARIA	

Anexo XXVIII
Propuesta de Evaluación a Programas Presupuestarios (PPs) 2021

No.	Sector	Dependencia o Entidad	Clave	Nombre del PP	Año de inicio de operación	Propuesta 2021
1	103	DIF-Veracruz	092	Personas con Discapacidad: Por una Inclusión Social con Igualdad de Oportunidades	2013	Consistencia y Resultados
2	103	REVEPSS	084	Seguro Médico Siglo XXI	2017	Diseño
3	103	SS/SESVER	074	Prestación de Servicios de Atención Médica	2013	Consistencia y Resultados
4	103	SS/SESVER	079	Evaluación, Control y Vigilancia de Riesgos Sanitarios y Ambientales	2013	Consistencia y Resultados
5	103	SS/SESVER	101	Fortalecimiento de la Infraestructura de Servicios de Salud	2013	Consistencia y Resultados
6	104	CONALEP	039	Educación Profesional Técnica Bachiller	2015	Diseño
7	104	IEEV	043	Mejoramiento de la Infraestructura Física Educativa para Educación Básica	2014	Diseño
8	104	IVEA	052	Atención a la Demanda de Educación para Adultos	2013	Consistencia y Resultados
9	104	SEV	022	Educación Superior	2018	Diseño
10	112	SIOP	171	Infraestructura Carretera	2013	Diseño

Notas:

a) Esta propuesta se hace conforme a los Catálogos Programáticos difundidos por la SEFIPLAN en su portal de internet a fin de integrar el Proyecto de Presupuesto de Egresos 2021 y considerando el Monto de Presupuesto autorizado por PP, en el Decreto de Presupuesto de Egresos 2020, publicado en Gaceta Oficial No. 520 del 30 de diciembre de 2019.

b) En el Programa Anual de Evaluación (PAE) 2021, se considerarán estos PPs, siempre y cuando se cumplan los Criterios de Selección de Programas Presupuestarios que se emitan para dicho fin, entre los cuales se encuentran: que el PP esté en operación; que tenga presupuesto autorizado y publicado en el Decreto de Presupuesto de Egresos para dicho ejercicio fiscal; que sus Fichas Técnicas se encuentren en el sistema SIED-SIAFEV 2.0. y que, en su caso, exista solicitud expresa del titular de la dependencia o entidad ejecutora del PP para llevar a cabo una evaluación.

c) Las dependencias y entidades ejecutoras de los PPs propuestos a integrar en el PAE 2021, serán consultadas en el mes de enero de 2021, una vez que se tenga el Decreto de Presupuesto de Egresos 2021, a fin de dar cumplimiento al artículo 11 de los Lineamientos para el Funcionamiento del Sistema de Evaluación del Desempeño del Estado de Veracruz, el cual señala que "la Secretaría, en el ámbito de su competencia, se coordinará con las Dependencias y Entidades para determinar las evaluaciones que se realizarán en cada ejercicio fiscal".

TRANSITORIOS

Primero.- El presente Decreto entrará en vigor el primero de enero del año 2021, previa publicación en la Gaceta Oficial, Órgano del Gobierno del Estado de Veracruz de Ignacio de la Llave.

Segundo.- Se faculta a la Secretaría de Finanzas y Planeación para que de acuerdo con la disponibilidad de recursos, en términos de la legislación aplicable, emita las correspondientes autorizaciones presupuestales inherentes a los recursos que se encuentren en lo dispuesto en el Artículo 17 de la Ley de Disciplina Financiera de Entidades Federativas y Municipios, del Ejercicio Fiscal anterior.

TRANSITORIOS

Publicados mediante Decreto número 842, en la Gaceta Oficial número 074 Extraordinario TOMO IV de fecha 22 de febrero de 2021

PRIMERO. El presente Decreto entrará en vigor al día siguiente de su publicación en la Gaceta Oficial, Órgano del Gobierno del Estado.

SEGUNDO. Se faculta a la Secretaría de Finanzas y Planeación, para que de acuerdo a la disponibilidad de recursos, en términos de la legislación aplicable, emita las correspondientes autorizaciones presupuestales y efectúe los ajustes necesarios en los capítulos de gastos específicos

TERCERO. Se derogan todas las disposiciones que se opongan al presente Decreto