

**SECRETARÍA  
EJECUTIVA DEL  
SISTEMA LOCAL  
ANTICORRUPCIÓN**

## **SECRETARÍA EJECUTIVA DEL SISTEMA LOCAL ANTICORRUPCIÓN**

### **EJERCICIO 2021**

### **INTRODUCCION**

El 27 de mayo de 2015 se publicó en el Diario Oficial de la Federación el “Decreto por el que se reforman, adicionan y derogan diversas disposiciones de la Constitución Política de los Estados Unidos Mexicanos, en materia de combate a la corrupción”, mediante el cual se reformó, entre otros, el artículo 113 constitucional, instituyéndose así el Sistema Nacional Anticorrupción como la instancia de coordinación entre las autoridades de todos los órdenes de gobierno competentes en la prevención, detección y sanción de responsabilidades administrativas y hechos de corrupción, así como en la fiscalización y control de recursos públicos.

Por decreto del Titular del Poder Ejecutivo Federal, publicado en el Diario Oficial de la Federación el 18 de Julio de 2016, se expidió la Ley General del Sistema Nacional Anticorrupción, cuyo artículo 24 dispone la creación de un organismo descentralizado, no sectorizado, con personalidad jurídica y patrimonio propio, con autonomía técnica y de gestión, con sede en la Ciudad de México, denominado Secretaría Ejecutiva del Sistema Nacional Anticorrupción.

El 18 de Octubre del 2016, se promulgo en el Periódico Oficial de la Entidad el “Decreto por el cual reforma, adiciona y derogan diversas disposiciones en la Constitución Política del Estado Libre y Soberano de Nayarit, en materia de combate a la corrupción”, entre otros, el artículo 127, con el objeto de crear un Sistema Local Anticorrupción, siendo la instancia de coordinación entre las autoridades estatales y municipales en la prevención, detección y sanción de responsabilidades administrativas y hechos de corrupción, así como en la fiscalización y control de los recursos públicos.

Por decreto del Titular del Poder Ejecutivo Estatal, se publicó en el Periódico Oficial de la Entidad, el 21 de diciembre del 2016, expidiendo la Ley del Sistema Local Anticorrupción del Estado de Nayarit, en cuyo artículo 24 establece, que es un organismo descentralizado, no sectorizado, con personalidad jurídica y patrimonio propio, con autonomía técnica y de gestión, mismo que tendrá su sede en la capital del Estado denominado Secretaria Ejecutiva del Sistema Local Anticorrupción.

La Secretaria Ejecutiva tiene como función principal ser un órgano de apoyo técnico y de generar los insumos técnicos necesarios para el debido desempeño de las atribuciones legales del Comité Coordinador, quien es responsable de aprobar,

diseñar, promover y evaluar la Política Nacional y la particular del Estado de Nayarit, en materia de corrupción.

Como Visión, esta Secretaría prevé establecerse como una Institución donde se propicie un ambiente de competencia, teniendo como premisa la honradez, que sea gestora del diseño e implantación del Sistema Local Anticorrupción en Nayarit, creando las políticas públicas que sean tendientes a la prevención, detección y sanción tanto de las faltas administrativas como de la comisión de los delitos de corrupción, no solo de servidores públicos, sino también de particulares, donde se vean inmiscuidos en recursos públicos.

Así mismo tiene como Misión generar como órgano técnico el soporte del Comité Coordinador y de la Comisión Ejecutiva, ambos del Sistema Local Anticorrupción en Nayarit, los insumos y herramientas para el debido funcionamiento de las obligaciones y atribuciones contenidas en la Constitución Política del Estado Libre y Soberano de Nayarit y de la Ley del Sistema Local Anticorrupción del Estado de Nayarit.

La Cuenta Pública es el informe que integra con el fin de evaluar los resultados de la gestión financiera, comprobar si se ha ajustado a los criterios señalados por los presupuestos y verificar el cumplimiento de los objetivos contenidos en los programas. La cual, permite el fortalecimiento de la cultura de la rendición de cuentas y la práctica cotidiana de la transparencia en la gestión pública.

En apego a los artículos 23 segundo párrafo, 46 y 53 de la Ley General de Contabilidad Gubernamental, el artículo 31 de la Ley de Fiscalización y Rendición de Cuentas del Estado de Nayarit y a los Acuerdos emitido por el Consejo Nacional de Armonización Contable, se presenta la Cuenta Pública al 31 de diciembre de 2021 de la Secretaría Ejecutiva del Sistema Local Anticorrupción.



Cuenta Pública 2021  
SECRETARÍA EJECUTIVA DEL SISTEMA LOCAL ANTICORRUPCIÓN  
Estado de Situación Financiera  
Al 31 de Diciembre de 2021 y 2020  
(Pesos)

CONCEPTO	2021	Año 2020	CONCEPTO	2021	Año 2020
<b>ACTIVO</b>			<b>PASIVO</b>		
<i>Activo Circulante</i>			<i>Pasivo Circulante</i>		
Efectivo y Equivalentes	167,120.32	311,490.42	Cuentas por Pagar a Corto Plazo	194,494.13	412,213.69
Derechos a Recibir Efectivo o Equivalentes	87,895.56	116,721.00	Documentos por Pagar a Corto Plazo	0.00	0.00
Derechos a Recibir Bienes o Servicios	0.00	0.00	Porción a Corto Plazo de la Deuda Pública a Largo Plazo	0.00	0.00
Inventarios	0.00	0.00	Títulos y Valores a Corto Plazo	0.00	0.00
Almacenes	0.00	0.00	Pasivos Diferidos a Corto Plazo	0.00	0.00
Estimación por Pérdida o Deterioro de Activos Circulantes	0.00	0.00	Fondos y Bienes de Terceros en Garantía y/o Administración a Corto Plazo	0.00	0.00
Otros Activos Circulantes	0.00	0.00	Provisiones a Corto Plazo	0.00	0.00
			Otros Pasivos a Corto Plazo	0.00	0.00
<b>Total de Activos Circulantes</b>	<b>255,015.88</b>	<b>428,211.42</b>	<b>Total de Pasivos Circulantes</b>	<b>194,494.13</b>	<b>412,213.69</b>
<i>Activo No Circulante</i>			<i>Pasivo No Circulante</i>		
Inversiones Financieras a Largo Plazo	0.00	0.00	Cuentas por Pagar a Largo Plazo	0.00	0.00
Derechos a Recibir Efectivo o Equivalentes a Largo Plazo	0.00	0.00	Documentos por Pagar a Largo Plazo	0.00	0.00
Bienes Inmuebles, Infraestructura y Construcciones en Proceso	0.00	0.00	Deuda Pública a Largo Plazo	0.00	0.00
Bienes Muebles	909,165.78	909,165.78	Pasivos Diferidos a Largo Plazo	0.00	0.00
Activos Intangibles	7,543.40	7,543.40	Fondos y Bienes de Terceros en Garantía y/o en Administración a Largo Plazo	0.00	0.00
Depreciación, Deterioro y Amortización Acumulada de Bienes	-459,730.96	-273,376.22	Provisiones a Largo Plazo	0.00	0.00
Activos Diferidos	0.00	0.00			
Estimación por Pérdida o Deterioro de Activos no Circulantes	0.00	0.00	<b>Total de Pasivos No Circulantes</b>	<b>0.00</b>	<b>0.00</b>
Otros Activos no Circulantes	0.00	0.00			
<b>Total de Activos No Circulantes</b>	<b>456,978.22</b>	<b>643,332.96</b>	<b>Total del Pasivo</b>	<b>194,494.13</b>	<b>412,213.69</b>
<b>Total del Activo</b>	<b>711,994.10</b>	<b>1,071,544.38</b>	<b>HACIENDA PÚBLICA/ PATRIMONIO</b>		
			<i>Hacienda Pública/Patrimonio Contribuido</i>		
				0.00	0.00
			Aportaciones	0.00	0.00
			Donaciones de Capital	0.00	0.00
			Actualización de la Hacienda Pública / Patrimonio	0.00	0.00
			<i>Hacienda Pública/Patrimonio Generado</i>		
				517,499.97	659,330.69
			Resultados del Ejercicio (Ahorro / Desahorro)	-140,255.15	-166,948.89
			Resultados de Ejercicios Anteriores	745,791.88	914,316.34
			Revalúos	0.00	0.00
			Reservas	0.00	0.00
			Rectificaciones de Resultados de Ejercicios Anteriores	-88,036.76	-88,036.76
			<i>Exceso o Insuficiencia en la Actualización de la Hacienda Pública/Patrimonio</i>	<i>0.00</i>	<i>0.00</i>
			Resultado por Posición Monetaria	0.00	0.00
			Resultado por Tenencia de Activos no Monetarios	0.00	0.00
			<b>Total Hacienda Pública/ Patrimonio</b>	<b>517,499.97</b>	<b>659,330.69</b>
			<b>Total del Pasivo y Hacienda Pública/ Patrimonio</b>	<b>711,994.10</b>	<b>1,071,544.38</b>

Bajo protesta de decir verdad declaramos que los Estados Financieros y sus Notas son razonablemente correctos y responsabilidad del emisor

L.A.E. IRMA YUDIRIA ARREOLA CAZARES  
DIRECTORA DE ADMINISTRACIÓN

LIC. JOSÉ RAMÓN RAMÍREZ GONZÁLEZ  
SECRETARIO TÉCNICO



Cuenta Pública 2021  
SECRETARÍA EJECUTIVA DEL SISTEMA LOCAL ANTICORRUPCIÓN  
Estado de Actividades  
Del 1 de Enero al 31 de Diciembre de 2021 y 2020  
(Pesos)

Concepto	2021	2020
<b>INGRESOS Y OTROS BENEFICIOS</b>		
Ingresos de la Gestión	0.00	0.00
Impuestos	0.00	0.00
Cuotas y Aportaciones de Seguridad Social	0.00	0.00
Contribuciones de Mejoras	0.00	0.00
Derechos	0.00	0.00
Productos	0.00	0.00
Aprovechamientos	0.00	0.00
Ingresos por Venta de Bienes y Prestación de Servicios	0.00	0.00
 Participaciones, Aportaciones, Convenios, Incentivos Derivados de la Colaboración Fiscal, Fondos Distintos de Aportaciones, Transferencias, Asignaciones, Subsidios y Subvenciones, y Pensiones y Jubilaciones	5,390,506.10	6,904,801.36
Participaciones, Aportaciones, Convenios, Incentivos Derivados de la Colaboración Fiscal, Fondos Distintos de Aportaciones	5,390,506.10	6,904,801.36
Transferencias, Asignaciones, Subsidios y Subvenciones, y Pensiones y Jubilaciones	0.00	0.00
 Otros Ingresos y Beneficios	139.01	0.00
Ingresos Financieros	139.01	0.00
Incremento por Variación de Inventarios	0.00	0.00
Disminución del Exceso de Estimaciones por Pérdida o Deterioro u Obsolescencia	0.00	0.00
Disminución del Exceso de Provisiones	0.00	0.00
Otros Ingresos y Beneficios Varios	0.00	0.00
 <b>Total de Ingresos y Otros Beneficios</b>	<b>5,390,645.11</b>	<b>6,904,801.36</b>
 <b>GASTOS Y OTRAS PÉRDIDAS</b>		
Gastos de Funcionamiento	5,344,545.52	6,886,410.79
Servicios Personales	2,005,628.35	2,443,878.80
Materiales y Suministros	0.00	88,861.09
Servicios Generales	3,338,917.17	4,353,670.90
 Transferencias, Asignaciones, Subsidios y Otras Ayudas	0.00	0.00
Transferencias Internas y Asignaciones al Sector Público	0.00	0.00
Transferencias al Resto del Sector Público	0.00	0.00
Subsidios y Subvenciones	0.00	0.00
Ayudas Sociales	0.00	0.00
Pensiones y Jubilaciones	0.00	0.00
Transferencias a Fideicomisos, Mandatos y Contratos Análogos	0.00	0.00
Transferencias a la Seguridad Social	0.00	0.00
Donativos	0.00	0.00
Transferencias al Exterior	0.00	0.00
 Participaciones y Aportaciones	0.00	0.00
Participaciones	0.00	0.00
Aportaciones	0.00	0.00
Convenios	0.00	0.00
 Intereses, Comisiones y Otros Gastos de la Deuda Pública	0.00	0.00
Intereses de la Deuda Pública	0.00	0.00
Comisiones de la Deuda Pública	0.00	0.00
Gastos de la Deuda Pública	0.00	0.00
Costo por Coberturas	0.00	0.00
Apoyos Financieros	0.00	0.00
 Otros Gastos y Pérdidas Extraordinarias	186,354.74	185,339.46
Estimaciones, Depreciaciones, Deterioros, Obsolescencia y Provisiones	186,354.74	185,339.46
Provisiones	0.00	0.00
Disminución de Inventarios	0.00	0.00
Aumento por Insuficiencia de Estimaciones por Pérdida o Deterioro y	0.00	0.00
Aumento por Insuficiencia de Provisiones	0.00	0.00
Otros Gastos	0.00	0.00
 Inversión Pública	0.00	0.00
Inversión Pública no Capitalizable	0.00	0.00
 <b>Total de Gastos y Otras Pérdidas</b>	<b>5,530,900.26</b>	<b>7,071,750.25</b>
 <b>Resultados del Ejercicio (Ahorro/Desahorro)</b>	<b>-140,255.15</b>	<b>-166,948.89</b>

Bajo protesta de decir verdad declaramos que los Estados Financieros y sus Notas son razonablemente correctos y responsabilidad del emisor.

  
L.A.E. IRMA YUDIRIA ARREOLA CAZARES  
DIRECTORA DE ADMINISTRACIÓN

  
LIC. JOSÉ RAMÓN RAMÍREZ GONZÁLEZ  
SECRETARIO TÉCNICO

Cuenta Pública 2021  
SECRETARÍA EJECUTIVA DEL SISTEMA LOCAL ANTICORRUPCIÓN  
Estado de Variación en la Hacienda Pública  
Del 1 de Enero al 31 de Diciembre de 2021  
(pesos)

Concepto	Hacienda Pública/Patrimonio Contribuido	Hacienda Pública/Patrimonio Generado de Ejercicios Anteriores	Hacienda Pública/Patrimonio Generado del Ejercicio	Exceso o Insuficiencia en la Actualización de la Hacienda Pública / Patrimonio	TOTAL
<b>HACIENDA PÚBLICA/PATRIMONIO CONTRIBUIDO NETO DE 2020</b>	0.00	0.00	0.00	0.00	0.00
Aportaciones	0.00	0.00	0.00	0.00	0.00
Donaciones de Capital	0.00	0.00	0.00	0.00	0.00
Actualización de la Hacienda Pública/Patrimonio	0.00	0.00	0.00	0.00	0.00
<b>HACIENDA PÚBLICA /PATRIMONIO GENERADO NETO DE 2020</b>	0.00	826,279.58	-166,948.89	0.00	659,330.69
Resultados del Ejercicio (Ahorro/Desahorro)	0.00	0.00	-166,948.89	0.00	-166,948.89
Resultados de Ejercicios Anteriores	0.00	914,316.34	0.00	0.00	914,316.34
Revalúos	0.00	0.00	0.00	0.00	0.00
Reservas	0.00	0.00	0.00	0.00	0.00
Rectificaciones de Resultados de Ejercicios Anteriores	0.00	-88,036.76	0.00	0.00	-88,036.76
<b>EXCESO O INSUFICIENCIA EN LA ACTUALIZACIÓN DE LA HACIENDA PÚBLICA/ PATRIMONIO NETO DE 2020</b>	0.00	0.00	0.00	0.00	0.00
Resultado por Posición Monetaria	0.00	0.00	0.00	0.00	0.00
Resultado por Tenencia de Activos no Monetarios	0.00	0.00	0.00	0.00	0.00
<b>HACIENDA PÚBLICA / PATRIMONIO NETO FINAL DE 2020</b>	0.00	826,279.58	-166,948.89	0.00	659,330.69
<b>CAMBIOS EN LA HACIENDA PÚBLICA/PATRIMONIO CONTRIBUIDO NETO DE 2021</b>	0.00	0.00	0.00	0.00	0.00
Aportaciones	0.00	0.00	0.00	0.00	0.00
Donaciones de Capital	0.00	0.00	0.00	0.00	0.00
Actualización de la Hacienda Pública/Patrimonio	0.00	0.00	0.00	0.00	0.00
<b>VARIACIONES DE LA HACIENDA PÚBLICA / PATRIMONIO GENERADO NETO DE 2021</b>	0.00	-168,524.46	26,893.74	0.00	-141,830.72
Resultados del Ejercicio (Ahorro/Desahorro)	0.00	0.00	-140,255.15	0.00	-140,255.15
Resultados de Ejercicios Anteriores	0.00	-168,524.46	166,948.89	0.00	-1,575.57
Revalúos	0.00	0.00	0.00	0.00	0.00
Reservas	0.00	0.00	0.00	0.00	0.00
Rectificaciones de Resultados de Ejercicios Anteriores	0.00	0.00	0.00	0.00	0.00
<b>CAMBIOS EN EL EXCESO O INSUFICIENCIA EN LA ACTUALIZACIÓN DE LA HACIENDA PÚBLICA/ PATRIMONIO NETO DE 2021</b>	0.00	0.00	0.00	0.00	0.00
Resultado por Posición Monetaria	0.00	0.00	0.00	0.00	0.00
Resultado por Tenencia de Activos no Monetarios	0.00	0.00	0.00	0.00	0.00
<b>HACIENDA PÚBLICA / PATRIMONIO NETO FINAL DE 2021</b>	0.00	657,755.12	-140,255.15	0.00	517,499.97

Bajo protesta de decir verdad declaramos que los Estados Financieros y sus Notas son razonablemente correctos y responsabilidad del emisor



L.A.E. IRMA YUDIRIA ARREOLA CAZARES

DIRECTORA DE ADMINISTRACIÓN




LIC. JOSÉ RAMÓN RAMÍREZ GONZÁLEZ

SECRETARIO TÉCNICO

Cuenta Pública 2021  
SECRETARÍA EJECUTIVA DEL SISTEMA LOCAL ANTICORRUPCIÓN  
Estado de Cambios en la Situación Financiera  
Del 1 de Enero al 31 de Diciembre de 2021  
(Pesos)

Concepto	Origen	Aplicación
<b>ACTIVO</b>	<b>359,550.28</b>	<b>0.00</b>
<b>Activo Circulante</b>	<b>173,195.54</b>	<b>0.00</b>
Efectivo y Equivalentes	144,370.10	0.00
Derechos a Recibir Efectivo o Equivalentes	28,825.44	0.00
Derechos a Recibir Bienes o Servicios	0.00	0.00
Inventarios	0.00	0.00
Almacenes	0.00	0.00
Estimación por Pérdida o Deterioro de Activos Circulantes	0.00	0.00
Otros Activos Circulantes	0.00	0.00
<b>Activo No Circulante</b>	<b>186,354.74</b>	<b>0.00</b>
Inversiones Financieras a Largo Plazo	0.00	0.00
Derechos a Recibir Efectivo o Equivalentes a Largo Plazo	0.00	0.00
Bienes Inmuebles, Infraestructura y Construcciones en Proceso	0.00	0.00
Bienes Muebles	0.00	0.00
Activos Intangibles	0.00	0.00
Depreciación, Deterioro y Amortización Acumulada de Bienes	186,354.74	0.00
Activos Diferidos	0.00	0.00
Estimación por Pérdida o Deterioro de Activos no Circulantes	0.00	0.00
Otros Activos no Circulantes	0.00	0.00
<b>PASIVO</b>	<b>0.00</b>	<b>217,719.56</b>
<b>Pasivo Circulante</b>	<b>0.00</b>	<b>217,719.56</b>
Cuentas por Pagar a Corto Plazo	0.00	217,719.56
Documentos por Pagar a Corto Plazo	0.00	0.00
Porción a Corto Plazo de la Deuda Pública a Largo Plazo	0.00	0.00
Títulos y Valores a Corto Plazo	0.00	0.00
Pasivos Diferidos a Corto Plazo	0.00	0.00
Fondos y Bienes de Terceros en Garantía y/o Administración a Corto Plazo	0.00	0.00
Provisiones a Corto Plazo	0.00	0.00
Otros Pasivos a Corto Plazo	0.00	0.00
<b>Pasivo No Circulante</b>	<b>0.00</b>	<b>0.00</b>
Cuentas por Pagar a Largo Plazo	0.00	0.00
Documentos por Pagar a Largo Plazo	0.00	0.00
Deuda Pública a Largo Plazo	0.00	0.00
Pasivos Diferidos a Largo Plazo	0.00	0.00
Fondos y Bienes de Terceros en Garantía y/o en Administración a Largo Plazo	0.00	0.00
Provisiones a Largo Plazo	0.00	0.00
<b>HACIENDA PÚBLICA/ PATRIMONIO</b>	<b>26,693.74</b>	<b>168,524.46</b>
<b>Hacienda Pública/Patrimonio Contribuido</b>	<b>0.00</b>	<b>0.00</b>
Aportaciones	0.00	0.00
Donaciones de Capital	0.00	0.00
Actualización de la Hacienda Pública / Patrimonio	0.00	0.00
<b>Hacienda Pública/Patrimonio Generado</b>	<b>26,693.74</b>	<b>168,524.46</b>
Resultados del Ejercicio (Ahorro / Desahorro)	26,693.74	0.00
Resultados de Ejercicios Anteriores	0.00	168,524.46
Revalúos	0.00	0.00
Reservas	0.00	0.00
Rectificaciones de Resultados de Ejercicios Anteriores	0.00	0.00
<b>Exceso o Insuficiencia en la Actualización de la Hacienda Pública/Patrimonio</b>	<b>0.00</b>	<b>0.00</b>
Resultado por Posición Monetaria	0.00	0.00
Resultado por Tenencia de Activos no Monetarios	0.00	0.00

Bajo protesta de decir verdad declaramos que los Estados Financieros y sus Notas son razonablemente correctos y responsabilidad del emisor.

  
L.A.E. IRMA YUDIRIA ARREOLA CAZARES  
DIRECTORA DE ADMINISTRACIÓN

  
LIC. JOSÉ RAMÓN RAMÍREZ GONZÁLEZ  
SECRETARIO TÉCNICO




Cuenta Pública 2021  
SECRETARÍA EJECUTIVA DEL SISTEMA LOCAL ANTICORRUPCIÓN  
Estado de Flujos de Efectivo  
Del 1 de Enero al 31 de Diciembre de 2021 y 2020  
(Pesos)

Concepto	2021	2020
<b>Flujos de Efectivo de las Actividades de Operación</b>		
<b>Origen</b>	<b>5,317,170.55</b>	<b>6,802,501.36</b>
Impuestos	0.00	0.00
Cuotas y Aportaciones de Seguridad Social	0.00	0.00
Contribuciones de mejoras	0.00	0.00
Derechos	0.00	0.00
Productos	0.00	0.00
Aprovechamientos	0.00	0.00
Ingresos por Venta de Bienes y Prestación de Servicios	139.01	0.00
Participaciones, Aportaciones, Convenios, Incentivos Derivados de la Colaboración Fiscal y Fondos Distintos de Aportaciones	5,317,031.54	6,802,501.36
Transferencias, Asignaciones, Subsidios y Subvenciones, y Pensiones y Jubilaciones	0.00	0.00
Otros Orígenes de Operación	0.00	0.00
<b>Aplicación</b>	<b>5,461,540.65</b>	<b>7,093,746.04</b>
Servicios Personales	1,928,769.91	2,341,578.80
Materiales y Suministros	0.00	88,861.09
Servicios Generales	3,336,046.23	4,182,857.70
Transferencias Internas y Asignaciones al Sector Público	0.00	0.00
Transferencias al resto del Sector Público	0.00	0.00
Subsidios y Subvenciones	0.00	0.00
Ayudas Sociales	0.00	0.00
Pensiones y Jubilaciones	0.00	0.00
Transferencias a Fideicomisos, Mandatos y Contratos Análogos	0.00	0.00
Transferencias a la Seguridad Social	0.00	0.00
Donativos	0.00	0.00
Transferencias al Exterior	0.00	0.00
Participaciones	0.00	0.00
Aportaciones	0.00	0.00
Convenios	0.00	0.00
Otras Aplicaciones de Operación	196,724.51	480,448.45
<b>Flujos Netos de Efectivo por Actividades de Operación</b>	<b>-144,370.10</b>	<b>-291,244.68</b>
<b>Flujos de Efectivo de las Actividades de Inversión</b>		
<b>Origen</b>	<b>0.00</b>	<b>0.00</b>
Bienes Inmuebles, Infraestructura y Construcciones en Proceso	0.00	0.00
Bienes Muebles	0.00	0.00
Otros Orígenes de Inversión	0.00	0.00
<b>Aplicación</b>	<b>0.00</b>	<b>16,815.00</b>
Bienes Inmuebles, Infraestructura y Construcciones en Proceso	0.00	0.00
Bienes Muebles	0.00	16,815.00
Otras Aplicaciones de Inversión	0.00	0.00
<b>Flujos Netos de Efectivo por Actividades de Inversión</b>	<b>0.00</b>	<b>-16,815.00</b>
<b>Flujo de Efectivo de las Actividades de Financiamiento</b>		
<b>Origen</b>	<b>0.00</b>	<b>0.00</b>
Endeudamiento Neto	0.00	0.00
Interno	0.00	0.00
Externo	0.00	0.00
Otros Orígenes de Financiamiento	0.00	0.00
<b>Aplicación</b>	<b>0.00</b>	<b>0.00</b>
Servicios de la Deuda	0.00	0.00
Interno	0.00	0.00
Externo	0.00	0.00
Otras Aplicaciones de Financiamiento	0.00	0.00
<b>Flujos netos de Efectivo por Actividades de Financiamiento</b>	<b>0.00</b>	<b>0.00</b>
<b>Incremento/Disminución Neta en el Efectivo y Equivalentes al Efectivo</b>	<b>-144,370.10</b>	<b>-308,059.68</b>
<b>Efectivo y Equivalentes al Efectivo al inicio del Ejercicio</b>	<b>311,490.42</b>	<b>619,550.10</b>
<b>Efectivo y Equivalentes al Efectivo al final del Ejercicio</b>	<b>167,120.32</b>	<b>311,490.42</b>

Bajo protesta de decir verdad declaramos que los Estados Financieros y sus Notas son razonablemente correctos y responsabilidad del emisor

  
L.A.E. IRMA YUDIRIA ARREOLA CAZARES  
DIRECTORA DE ADMINISTRACIÓN

  
LIC. JOSÉ RAMÓN RAMÍREZ GONZÁLEZ  
SECRETARIO TÉCNICO

Cuenta Pública 2021  
SECRETARÍA EJECUTIVA DEL SISTEMA LOCAL ANTICORRUPCIÓN  
Estado Analítico del Activo  
Del 1 de Enero al 31 de Diciembre de 2021  
(Pesos)

Concepto	Saldo Inicial 1	Cargos del Periodo 2	Abonos del Periodo 3	Saldo Final 4 = (1+2-3)	Variación del Periodo (4-1)
<b>ACTIVO</b>					
<b>Activo Circulante</b>	<b>428,211.42</b>	<b>10,831,049.43</b>	<b>11,004,244.97</b>	<b>255,015.88</b>	<b>-173,195.54</b>
Efectivo y Equivalentes	311,490.42	5,429,956.30	5,574,326.40	167,120.32	-144,370.10
Derechos a Recibir Efectivo o Equivalentes	116,721.00	5,401,093.13	5,429,918.57	87,895.56	-28,825.44
Derechos a Recibir Bienes o Servicios	0.00	0.00	0.00	0.00	0.00
Inventarios	0.00	0.00	0.00	0.00	0.00
Almacenes	0.00	0.00	0.00	0.00	0.00
Estimación por Pérdida o Deterioro de Activos Circulantes	0.00	0.00	0.00	0.00	0.00
Otros Activos Circulantes	0.00	0.00	0.00	0.00	0.00
<b>Activo No Circulante</b>	<b>643,332.96</b>	<b>0.00</b>	<b>186,354.74</b>	<b>456,978.22</b>	<b>-186,354.74</b>
Inversiones Financieras a Largo Plazo	0.00	0.00	0.00	0.00	0.00
Derechos a Recibir Efectivo o Equivalentes a Largo Plazo	0.00	0.00	0.00	0.00	0.00
Bienes Inmuebles, Infraestructura y Construcciones en Proceso	0.00	0.00	0.00	0.00	0.00
Bienes Muebles	909,165.78	0.00	0.00	909,165.78	0.00
Activos Intangibles	7,543.40	0.00	0.00	7,543.40	0.00
Depreciación, Deterioro y Amortización Acumulada de Bienes	-273,376.22	0.00	186,354.74	-459,730.96	-186,354.74
Activos Diferidos	0.00	0.00	0.00	0.00	0.00
Estimación por Pérdida o Deterioro de Activos no Circulantes	0.00	0.00	0.00	0.00	0.00
Otros Activos no Circulantes	0.00	0.00	0.00	0.00	0.00
<b>TOTAL DEL ACTIVO</b>	<b>1,071,544.38</b>	<b>10,831,049.43</b>	<b>11,190,599.71</b>	<b>711,994.10</b>	<b>-359,550.28</b>

Bajo protesta de decir verdad declaramos que los Estados Financieros y sus Notas son razonablemente correctos y responsabilidad del emisor

  
L.A.E. IRMA YUDIRIA ARREOLA CAZARES  
DIRECTORA DE ADMINISTRACIÓN

  
LIC. JOSÉ RAMÓN RAMÍREZ GONZÁLEZ  
SECRETARIO TÉCNICO

Cuenta Pública 2021  
**SECRETARÍA EJECUTIVA DEL SISTEMA LOCAL ANTICORRUPCIÓN**  
 Estado Analítico de la Deuda y Otros Pasivos  
 Del 1 de Enero al 31 de Diciembre de 2021  
 (Pesos)

Denominación de las Deudas	Moneda de Contratación	Institución o País Acreedor	Saldo Inicial del Periodo	Saldo Final del Periodo
<b>DEUDA PÚBLICA</b>				
<b>Corto Plazo</b>				
<b>Deuda Interna</b>			0.00	0.00
Instituciones de Crédito	Peso	México	0.00	0.00
Títulos y Valores	Peso	México	0.00	0.00
Arrendamientos Financieros	Peso	México	0.00	0.00
<b>Deuda Externa</b>			0.00	0.00
Organismos Financieros Internacionales	Peso	México	0.00	0.00
Deuda Bilateral	Peso	México	0.00	0.00
Títulos y Valores	Peso	México	0.00	0.00
Arrendamientos Financieros	Peso	México	0.00	0.00
<b>Subtotal a Corto Plazo</b>			0.00	0.00
<b>Largo Plazo</b>				
<b>Deuda Interna</b>			0.00	0.00
Instituciones de Crédito	Peso	México	0.00	0.00
Títulos y Valores	Peso	México	0.00	0.00
Arrendamientos Financieros	Peso	México	0.00	0.00
<b>Deuda Externa</b>			0.00	0.00
Organismos Financieros Internacionales	Peso	México	0.00	0.00
Deuda Bilateral	Peso	México	0.00	0.00
Títulos y Valores	Peso	México	0.00	0.00
Arrendamientos Financieros			0.00	0.00
<b>Subtotal a Largo Plazo</b>			0.00	0.00
<b>Otros Pasivos</b>	Peso	México	412,213.69	194,494.13
<b>Total Deuda y Otros Pasivos</b>			412,213.69	194,494.13

Bajo protesta de decir verdad declaramos que los Estados Financieros y sus Notas son razonablemente correctos y responsabilidad del emisor

  
 L.A.E. IRMA YUDIRIA ARREOLA CAZARES  
 DIRECTORA DE ADMINISTRACIÓN

  
 LIC. JOSÉ RAMÓN RAMÍREZ GONZÁLEZ  
 SECRETARIO TÉCNICO



**Cuenta Pública 2021**  
**SECRETARÍA EJECUTIVA DEL SISTEMA LOCAL ANTICORRUPCIÓN**  
**Informe de Pasivos Contingentes**  
Del 1 de Enero al 31 de Diciembre de 2021  
(Pesos)

**NO APLICA**

Bajo protesta de decir verdad declaramos que los Estados Financieros y sus Notas son razonablemente correctos y responsabilidad del emisor



---

L.A.E. IRMA YUDIRIA ARREOLA CAZARES  
DIRECTORA DE ADMINISTRACIÓN



---

LIC. JOSÉ RAMÓN RAMÍREZ GONZÁLEZ  
SECRETARIO TÉCNICO

**SECRETARIA EJECUTIVA DEL SISTEMA LOCAL ANTICORRUPCION**  
**DEL 01 DE ENERO AL 31 DE DICIEMBRE DE 2021**

Con el propósito de dar cumplimiento a los artículos 46 y 49 de la Ley General de Contabilidad Gubernamental, los entes públicos deberán acompañar notas a los estados financieros cuyos rubros así lo requieran teniendo presente los postulados de revelación suficiente e importancia relativa con la finalidad, que la información sea de mayor utilidad para los usuarios.

A continuación se presentan los tres tipos de notas que acompañan a los estados, a saber:

- a) Notas de desglose;
- b) Notas de memoria (cuentas de orden), y
- c) Notas de gestión administrativa.

**a) NOTAS DE DESGLOSE**

**I) NOTAS AL ESTADO DE SITUACIÓN FINANCIERA**

**Activo**

• **Efectivo y Equivalentes**

1. Se informará acerca de los fondos con afectación específica, el tipo y monto de los mismos; de las inversiones financieras se revelará su tipo y monto, su clasificación en corto y largo plazo separando aquéllas que su vencimiento sea menor a 3 meses.

A continuación se relacionan las cuentas que integran el rubro de efectivo y equivalentes:

Concepto	2021	2020
BANCOS/TESORERÍA	\$ 167,120.320	\$ 311,490.420
INVERSIONES TEMPORALES (HASTA 3 MESES)	\$ .000	\$ .000
FONDOS CON AFECTACIÓN ESPECÍFICA	\$ .000	\$ .000
<b>Suma</b>	<b>\$ 167,120.320</b>	<b>\$ 311,490.420</b>

**Bancos/Tesorería**

Representa el monto de efectivo disponible propiedad de **ENTE/INSTITUTO**, en instituciones bancarias, su importe se integra por:

Banco	Importe
BANORTE	\$ 167,120.32
	\$ .00
	\$ .00
<b>Suma</b>	<b>\$ 167,120.32</b>

**Inversiones Temporales**

Representa el monto de efectivo invertido por **ENTE/INSTITUTO**, la cual se efectúa a plazos que van de inversión a la vista hasta 90 días, su importe se integra

*Irma Arreola*

ELABORÓ:

*[Firma]*  
AUTORI

**NOMBRE DEL ENTE PÚBLICO**  
**ESTADO DE**  
**NOTAS A LOS ESTADOS FINANCIEROS**

Banco	Importe
	\$ .00
	\$ .00
	\$ .00
	\$ .00
	\$ .00
Suma	\$ -

**Fondos con Afectación Específica**

Representan el monto de los fondos con afectación específica que deben financiar determinados gastos o actividades.

Banco	Importe
	\$ .00
	\$ .00
Suma	\$ -

• **Derechos a recibir Efectivo y Equivalentes y Bienes o Servicios a Recibir**

2. Por tipo de contribución se informará el monto que se encuentre pendiente de cobro y por recuperar de hasta cinco ejercicios anteriores, asimismo se deberán considerar los montos sujetos a algún tipo de juicio con una antigüedad mayor a la señalada y la factibilidad de cobro.

Concepto	2021	2020
CUENTAS POR COBRAR A CORTO PLAZO	\$ 73,474.56	\$ 102,300.00
DEUDORES DIVERSOS POR COBRAR A CORTO PLAZO	\$ 14,421.00	\$ 14,421.00
OTROS DERECHOS A RECIBIR EFECTIVO O EQUIVALENTES A CORTO	\$ .00	\$ .00
Suma	\$ 87,895.56	\$ 116,721.00

Las Cuentas por Cobrar a Corto Plazo se integran por:

Concepto	2021	2021%
CUENTAS POR COBRAR A CORTO PLAZO	73,474.56	83.59%
DEUDORES DIVERSOS POR COBRAR A CORTO PLAZO	14,421.00	16.41%
OTROS DERECHOS A RECIBIR EFECTIVO O EQUIVALENTES A CORTO	0.00	0.00%
		0.00%
		0.00%
Suma	\$ 87,895.56	100.00%

**Deudores Diversos por Cobrar a Corto Plazo**

Representa el monto de los derechos de cobro a favor del ente público por gastos por comprobar, principalmente relacionados con viáticos.

**Otros Derechos a recibir Efectivo y Equivalentes a Corto Plazo**

Representan los derechos de cobro originados en el desarrollo de las actividades del ente público, de los cuales se espera recibir una contraprestación

Ima Arreola  
ELABORÓ:

AUTORIA



representada en recursos, bienes o servicios; en un plazo menor o igual a doce meses, no incluidos en las cuentas anteriores,

3. Se elaborará, de manera agrupada, los derechos a recibir efectivo y equivalentes, y bienes o servicios a recibir, (excepto cuentas por cobrar de contribuciones o fideicomisos que se encuentran dentro de inversiones financieras, participaciones y aportaciones de capital) en una desagregación por su vencimiento en días a 90, 180, menor o igual a 365 y mayor a 365. Adicionalmente, se informará de las características cualitativas relevantes que le afecten a estas cuentas.

• **Bienes Disponibles para su Transformación o Consumo (inventarios)**

4. Se clasificarán como bienes disponibles para su transformación aquéllos que se encuentren dentro de la cuenta Inventarios. Esta nota aplica para aquellos entes públicos que realicen algún proceso de transformación y/o elaboración de bienes. En la nota se informará del sistema de costeo y método de valuación aplicados a los inventarios, así como la conveniencia de su aplicación dada la naturaleza de los mismos. Adicionalmente, se revelará el impacto en la información financiera por cambios en el método o sistema.
5. De la cuenta Almacén se informará acerca del método de valuación, así como la conveniencia de su aplicación. Adicionalmente, se revelará el impacto en la información financiera por cambios en el método.

• **Inversiones Financieras**

6. De la cuenta Inversiones financieras, que considera los fideicomisos, se informará de éstos los recursos asignados por tipo y monto, y características significativas que tengan o puedan tener alguna incidencia en las mismas.
7. Se informará de las inversiones financieras, los saldos de las participaciones y aportaciones de capital.

• **Bienes Muebles, Inmuebles e Intangibles**

8. Se informará de manera agrupada por cuenta, los rubros de Bienes Muebles e Inmuebles, el monto de la depreciación del ejercicio y la acumulada, el método de depreciación, tasas aplicadas y los criterios de aplicación de los mismos. Asimismo, se informará de las características significativas del estado en que se encuentren los activos.
9. Se informará de manera agrupada por cuenta, los rubros de activos intangibles y diferidos, su monto y naturaleza, amortización del ejercicio, amortización acumulada, tasa y método aplicados.

**Bienes Inmuebles, Infraestructura y Construcciones en Proceso**

Se integra de la siguiente manera:

Concepto	2021	2020
TERRENOS	\$ .00	\$ .00
OTROS BIENES INMUEBLES	\$ .00	\$ .00
<b>Subtotal BIENES MUEBLES</b>	<b>\$ -</b>	<b>\$ -</b>

**Bienes Muebles, Intangibles y Depreciaciones**

Se integran de la siguiente manera:

Concepto	2021	2020
----------	------	------

*Irma Arreola*  
ELABORÓ:

*[Firma]*  
AUTORI

**NOMBRE DEL ENTE PÚBLICO**  
**ESTADO DE**  
**NOTAS A LOS ESTADOS FINANCIEROS**

MOBILIARIO Y EQUIPO DE ADMINISTRACIÓN	\$ 584,367.49	\$ 584,367.49
MOBILIARIO Y EQUIPO EDUCACIONAL Y RECREATIVO	\$ 32,898.29	\$ 32,898.29
VEHÍCULOS Y EQUIPO DE TRANSPORTE	\$ 291,900.00	\$ 291,900.00
MAQUINARIA, OTROS EQUIPOS Y HERRAMIENTAS	\$ .00	\$ .00
<b>Subtotal BIENES MUEBLES</b>	<b>\$ 909,165.78</b>	<b>\$ 909,165.78</b>
SOFTWARE	\$ 7,543.40	\$ 7,543.40
LICENCIAS	\$ .00	\$ .00
<b>Subtotal ACTIVOS INTANGIBLES</b>	<b>\$ 7,543.40</b>	<b>\$ 7,543.40</b>
DEPRECIACIÓN ACUMULADA DE BIENES MUEBLES	\$ 452,191.56	\$ 265,836.82
<b>CIÓN, DETERIORO Y AMORTIZACIÓN ACUMULADA DE BIENES</b>	<b>\$ 452,191.56</b>	<b>\$ 265,836.82</b>
<b>Suma</b>	<b>\$ 1,368,900.74</b>	<b>\$ 1,182,546.00</b>

**Activo Diferido**

Se integran de la siguiente manera:

Concepto	2021	2020
	\$ .00	\$ .00

• **Estimaciones y Deterioros**

10. Se informarán los criterios utilizados para la determinación de las estimaciones; por ejemplo: estimación de cuentas incobrables, estimación de inventarios, deterioro de activos biológicos y cualquier otra que aplique.

• **Otros Activos**

11. De las cuentas de otros activos se informará por tipo circulante o no circulante, los montos totales asociados y sus características cualitativas significativas que les impacten financieramente.

**Pasivo**

1. Se elaborará una relación de las cuentas y documentos por pagar en una desagregación por su vencimiento en días a 90, 180, menor o igual a 365 y mayor a 365. Asimismo, se informará sobre la factibilidad del pago de dichos pasivos.

2. Se informará de manera agrupada los recursos localizados en Fondos de Bienes de Terceros en Administración y/o en Garantía a corto y largo plazo, así como la naturaleza de dichos recursos y sus características cualitativas significativas que les afecten o pudieran afectarles financieramente.

3. Se informará de las cuentas de los pasivos diferidos y otros, su tipo, monto y naturaleza, así como las características significativas que les impacten o pudieran impactarles financieramente.

Este género se compone de dos grupos, el Pasivo Circulante y el Pasivo No Circulante, en éstos inciden pasivos derivados de operaciones por servicios personales, cuentas por pagar por operaciones presupuestarias devengadas y contabilizadas al 30 de septiembre del ejercicio correspondiente; pasivos por obligaciones laborales, a continuación se presenta la integración del pasivo:

Concepto	2021	2020
PASIVO CIRCULANTE	\$ 194,494.13	\$ 412,213.69
PASIVO NO CIRCULANTE	\$ .00	\$ .00

Irma Arreola  
ELABORÓ:

  
AUTORI

Suma de Pasivo	\$ 194,494.13	\$ 412,213.69
----------------	---------------	---------------

• **Pasivo Circulante**

Destacan entre las principales partidas del Pasivo Circulante las siguientes:

Concepto	Importe
SERVICIOS PERSONALES POR PAGAR A CORTO PLAZO	\$ 76,858.44
RETENCIONES Y CONTRIBUCIONES POR PAGAR A CORTO PLAZO	\$ 117,635.69
INGRESOS POR CLASIFICAR	\$ .00
PROVEEDORES POR PAGAR A CORTO PLAZO	\$ .00
OTRAS CUENTAS POR PAGAR A CORTO PLAZO	\$ .00
<b>Suma PASIVO CIRCULANTE</b>	<b>\$ 194,494.13</b>

**Servicios Personales por Pagar a Corto Plazo**

El importe de esta cuenta esta constituido principalmente por: Aportaciones de Seguridad Social (patronal), mismas que se pagan en los meses de octubre y noviembre; Prima Vacacional, cuyo importe se paga en diciembre; Aguinaldo cuyo importe se pagará en el mes de noviembre.

**Retenciones por Pagar a Corto Plazo**

El importe de esta cuenta esta constituido principalmente por: Retenciones de ISR por Sueldos y Salarios, Honorarios y por Arrendamiento, mismo que se pagan en el mes de octubre; retenciones derivadas de aportaciones de seguridad social (Trabajadores) mismas que se liquidan en el mes de octubre.

**Ingresos por Clasificar a Corto Plazo**

Representa los recursos depositados de **ENTE/INSTITUTO**, pendientes de clasificar según los conceptos del Clasificador por Rubros de Ingresos.

**Proveedores por Pagar a Corto Plazo**

Representa los adeudos con proveedores derivados de operaciones de **ENTE/INSTITUTO**, con vencimiento menor o igual a doce meses.

• **Pasivo No Circulante**

Destacan entre las principales partidas del Pasivo No Circulante las siguientes:

Concepto	2021
PROVISIÓN PARA CONTINGENCIAS A LARGO PLAZO	\$ .00
<b>Suma de Pasivos a Largo Plazo</b>	<b>\$ -</b>

**II) NOTAS AL ESTADO DE ACTIVIDADES**

**Ingresos de Gestión**

*Irma Arreola*  
ELABORÓ:

*[Firma]*  
AUTORI



1. De los rubros de impuestos, cuotas y aportaciones de seguridad social, contribuciones de mejoras, derechos, productos, aprovechamientos, y de ingresos por venta de bienes y prestación de servicios, los cuales están armonizados con los rubros del Clasificador por Rubros de Ingresos, se informarán los montos totales y cualquier característica significativa.

**Participaciones, Aportaciones, Convenios, Incentivos Derivados de la Colaboración Fiscal, Fondos Distintos de Aportaciones, Transferencias, Asignaciones, Subsidios y Subvenciones, y Pensiones y Jubilaciones**

2. De los rubros de participaciones, aportaciones, convenios, incentivos derivados de la colaboración fiscal, fondos distintos de aportaciones, transferencias, asignaciones, subsidios y subvenciones, y pensiones y jubilaciones, los cuales están armonizados con los rubros del Clasificador por Rubros de Ingresos, se informarán los montos totales y cualquier característica significativa.

Concepto	Importe
PARTICIPACIONES	\$ 5,390,506.10
<b>Subtotal Participaciones</b>	<b>\$ 5,390,506.10</b>
APORTACIONES	\$ .00
<b>Subtotal Aportaciones</b>	<b>\$ .00</b>
	\$ .00
	\$ .00
<b>Subtotal Convenios</b>	<b>\$ .00</b>
INCENTIVOS DERIVADOS DE LA COLABORACIÓN FISCAL	\$ .00
<b>Subtotal Incentivos Derivados de la Colaboración Fiscal</b>	<b>\$ .00</b>
FONDOS DISTINTOS DE APORTACIONES	\$ .00
<b>Subtotal Fondos Distintos de Aportaciones</b>	<b>\$ .00</b>
TRANSFERENCIAS Y ASIGNACIONES	\$ .00
<b>Subtotal Transferencias y Asignaciones</b>	<b>\$ .00</b>
SUBSIDIOS Y SUBVENCIONES	\$ .00
<b>Subtotal Transferencias y Asignaciones</b>	<b>\$ .00</b>
Otros In PENSIONES Y JUBILACIONES	\$ .00
<b>Subtotal Pensiones y Jubilaciones</b>	<b>\$ .00</b>

3. De los rubros de Ingresos Financieros, Incremento por Variación de Inventarios, Disminución del Exceso de Estimaciones por Pérdida o Deterioro u Obsolescencia, Disminución del Exceso de Provisiones, y de Otros Ingresos y Beneficios Varios, se informarán los montos totales y cualquier característica significativa.

**Gastos y Otras Pérdidas:**

1. Explicar aquellas cuentas de gastos de funcionamiento, transferencias, subsidios y otras ayudas, participaciones y aportaciones, otros gastos y pérdidas extraordinarias, así como los ingresos y gastos extraordinarios, que en lo individual representen el 10% o más del total de los gastos.

Concepto	Importe
GASTOS DE FUNCIONAMIENTO	\$ 5,344,545.52
TRANSFERENCIAS, ASIGNACIONES, SUBSIDIOS Y OTRAS AYUDAS	\$ .00
PARTICIPACIONES Y APORTACIONES	\$ .00

Irma Arriola  
ELABORÓ:

  
AUTORI

**NOMBRE DEL ENTE PÚBLICO**  
**ESTADO DE**  
**NOTAS A LOS ESTADOS FINANCIEROS**

INTERESES, COMISIONES Y OTROS GASTOS DE LA DEUDA PÚBLICA	\$ .00
OTROS GASTOS Y PÉRDIDAS EXTRAORDINARIAS	\$ 186,354.74
<b>Suma de GASTOS Y OTRAS PÉRDIDAS</b>	<b>\$ 5,530,900.26</b>

A su vez se presentan aquellos rubros que en forma individual representan el 8.0% o más del total de los gastos:

Concepto	Importe	%
REMUNERACIONES AL PERSONAL DE CARÁCTER PERMANENTE	\$ 302,911.74	5.48%
SERVICIOS PROFESIONALES, CIENTÍFICOS Y TÉCNICOS Y OTROS SERVICIOS	\$ 3,114,702.79	56.31%
SEGURIDAD SOCIAL	\$ 25,683.30	0.46%

**III) NOTAS AL ESTADO DE VARIACIÓN EN LA HACIENDA PÚBLICA**

1. Se informará de manera agrupada, acerca de las modificaciones al patrimonio contribuido por tipo, naturaleza y monto.

2. Se informará de manera agrupada, acerca del monto y procedencia de los recursos que modifican al patrimonio generado.

En el periodo que se informa no hubo variaciones al Patrimonio Contribuido

En el periodo que se informa el patrimonio generado, procede de la recepción de las aportaciones ordinarias tanto por las entidades federativas y la Secretaría de Hacienda y Crédito Público, así como por la recepción de aportaciones extraordinarias tanto de entidades federativas y municipios.

**IV) NOTAS AL ESTADO DE FLUJOS DE EFECTIVO**

**Efectivo y equivalentes**

1. El análisis de los saldos inicial y final que figuran en la última parte del Estado de Flujo de Efectivo en la cuenta de efectivo y equivalentes es como sigue:

Concepto	2021	2020
BANCOS/TESORERÍA	\$ 167,120.32	#SFP(1112,-1)
BANCOS/DEPENDENCIAS Y OTROS	0	#SFP(1113,-1)
INVERSIONES TEMPORALES (HASTA 3 ME	0	#SFP(1114,-1)
FONDOS CON AFECTACIÓN ESPECÍFICA	0	#SFP(1115,-1)
DEPÓSITOS DE FONDOS DE TERCEROS E	#SFP(1116,1)	#SFP(1116,-1)
<b>Total de EFECTIVO Y EQUIVALENTES</b>	<b>\$ 167,120.32</b>	<b>\$ -</b>

2. Detallar las adquisiciones de bienes muebles e inmuebles con su monto global y, en su caso, el porcentaje de estas adquisiciones que fueron realizadas mediante subsidios de capital del sector central. Adicionalmente, revelar el importe de los pagos que durante el periodo se hicieron por la compra de los elementos citados.

3. Conciliación de los Flujos de Efectivo Netos de las Actividades de Operación y la cuenta de Ahorro/Desahorro antes de Rubros Extraordinarios.

	2021	2020
Ahorro/Desahorro antes de rubros	0.00	0.00
Movimientos de partidas (o rubros) que no	0.00	0.00
Depreciación	0.00	0.00
Amortización	0.00	0.00

Isma Arreda  
ELABORÓ:

  
AUTORI

Incrementos en las provisiones	0.00	0.00
Incremento en inversiones producido por revaluación	0.00	0.00
Ganancia/pérdida en venta de propiedad, planta y equipo	0.00	0.00
Incremento en cuentas por cobrar	0.00	0.00
Partidas extraordinarias	0.00	0.00

Las cuentas que aparecen en el cuadro anterior no son exhaustivas y tienen como finalidad ejemplificar el formato que se sugiere para elaborar la nota.

**V) CONCILIACIÓN ENTRE LOS INGRESOS PRESUPUESTARIOS Y CONTABLES, ASÍ COMO ENTRE LOS EGRESOS PRESUPUESTARIOS Y LOS GASTOS CONTABLES**

La conciliación se presentará atendiendo a lo dispuesto por el Acuerdo por el que se emite el formato de conciliación entre los ingresos presupuestarios y contables, así como entre los egresos presupuestarios y los gastos contables.

**b) NOTAS DE MEMORIA (CUENTAS DE ORDEN)**

Las cuentas de orden se utilizan para registrar movimientos de valores que no afecten o modifiquen el balance del ente contable, sin embargo, su incorporación en libros es necesaria con fines de recordatorio contable, de control y en general sobre los aspectos administrativos, o bien, para consignar sus derechos o responsabilidades contingentes que puedan, o no, presentarse en el futuro.

Las cuentas que se manejan para efectos de estas Notas son las siguientes:

**Cuentas de Orden Contables y Presupuestarias:**

*Contables:*

Valores

Emisión de obligaciones

Avales y garantías

Juicios

Contratos para Inversión Mediante Proyectos para Prestación de Servicios (PPS) y Similares

Bienes concesionados o en comodato

Concepto	Importe
VALORES	0
EMISIÓN DE OBLIGACIONES	0
AVALES Y GARANTÍAS	0
JUICIOS	0
INVERSIÓN MEDIANTE PROYECTOS PARA PRESTACIÓN DE SERVICIOS (P	0

*Irma Arreola*  
ELABORÓ:

*[Firma]*  
AUTORI



BIENES EN CONCESIONADOS O EN COMODATO	0
	0
<b>Suma CUENTAS DE ORDEN CONTABLES</b>	<b>\$ -</b>

**Presupuestarias:**

Cuentas de ingresos

Cuentas de egresos

Se informará, de manera agrupada, en las Notas a los Estados Financieros las cuentas de orden contables y cuentas de orden presupuestario, considerando al menos lo siguiente:

- Los valores en custodia de instrumentos prestados a formadores de mercado e instrumentos de crédito recibidos en garantía de los formadores de mercado u otros.
- Por tipo de emisión de instrumento: monto, tasa y vencimiento.
- Los contratos firmados de construcciones por tipo de contrato.
- El avance que se registra en las cuentas de orden presupuestarias, previo al cierre presupuestario de cada periodo que se reporte

**c) NOTAS DE GESTIÓN ADMINISTRATIVA**

**1. Introducción**

Los Estados Financieros de los entes públicos, proveen de información financiera a los principales usuarios de la misma, al Congreso y a los ciudadanos.

El objetivo del presente documento es la revelación del contexto y de los aspectos económicos-financieros más relevantes que influyeron en las decisiones del periodo, y que deberán ser

De esta manera, se informa y explica la respuesta del gobierno a las condiciones relacionadas con la información financiera de cada periodo de gestión; además, de exponer aquellas

**2. Panorama Económico y Financiero**

Se informará sobre las principales condiciones económico- financieras bajo las cuales el ente público estuvo operando; y las cuales influyeron en la toma de decisiones de la administración;

**3. Autorización e Historia**

Se informará sobre:

- Fecha de creación del ente.
- Principales cambios en su estructura.

**4. Organización y Objeto Social**

Irma Arreola  
ELABORÓ:

  
AUTORI



Se informará sobre:

- a) Objeto social.
- b) Principal actividad.
- c) Ejercicio fiscal.
- d) Régimen jurídico.
- e) Consideraciones fiscales del ente: revelar el tipo de contribuciones que esté obligado a pagar o retener.
- f) Estructura organizacional básica.
- g) Fideicomisos, mandatos y análogos de los cuales es fideicomitente o fideicomisario.

#### 5. Bases de Preparación de los Estados Financieros

Se informará sobre:

- a) Si se ha observado la normatividad emitida por el CONAC y las disposiciones legales aplicables.
- b) La normatividad aplicada para el reconocimiento, valuación y revelación de los diferentes rubros de la información financiera, así como las bases de medición utilizadas para la elaboración de los estados financieros; por ejemplo: costo histórico, valor de realización, valor razonable, valor de recuperación o cualquier otro método empleado y los criterios de aplicación de los mismos.
- c) Postulados básicos.
- d) Normatividad supletoria. En caso de emplear varios grupos de normatividades (normatividades supletorias), deberá realizar la justificación razonable correspondiente, su alineación con los PBCG y a las características cualitativas asociadas descritas en el MCCG (documentos publicados en el Diario Oficial de la Federación, agosto 2009).
- e) Para las entidades que por primera vez estén implementando la base devengado de acuerdo a la Ley de Contabilidad, deberán:
  - Revelar las nuevas políticas de reconocimiento;
  - Su plan de implementación;
  - Revelar los cambios en las políticas, la clasificación y medición de las mismas, así como su impacto en la información financiera, y
  - Presentar los últimos estados financieros con la normatividad anteriormente utilizada con las nuevas políticas para fines de comparación en la transición a la base

#### 6. Políticas de Contabilidad Significativas

Se informará sobre:

- a) Actualización: se informará del método utilizado para la actualización del valor de los activos, pasivos y Hacienda Pública/Patrimonio y las razones de dicha elección. Así como informar de la desconexión o reconexión inflacionaria.
- b) Informar sobre la realización de operaciones en el extranjero y de sus efectos en la información financiera gubernamental.
- c) Método de valuación de la inversión en acciones de Compañías subsidiarias no consolidadas y asociadas.
- d) Sistema y método de valuación de inventarios y costo de lo vendido.
- e) Beneficios a empleados: revelar el cálculo de la reserva actuarial, valor presente de los ingresos esperados comparado con el valor presente de la estimación de gastos tanto de los beneficiarios actuales como futuros.
- f) Provisiones: objetivo de su creación, monto y plazo.
- g) Reservas: objetivo de su creación, monto y plazo.

*Irma Areola*  
ELABORÓ:

  
AUTORI

- h) Cambios en políticas contables y corrección de errores junto con la revelación de los efectos que se tendrá en la información financiera del ente público, ya sea retrospectivos o prospectivos.
- i) Reclasificaciones: se deben revelar todos aquellos movimientos entre cuentas por efectos de cambios en los tipos de operaciones.
- j) Depuración y cancelación de saldos.

#### 7. Posición en Moneda Extranjera y Protección por Riesgo Cambiario

Se informará sobre:

- a) Activos en moneda extranjera.
- b) Pasivos en moneda extranjera.
- c) Posición en moneda extranjera.
- d) Tipo de cambio.
- e) Equivalente en moneda nacional.

Lo anterior, por cada tipo de moneda extranjera que se encuentre en los rubros de activo y pasivo.

Adicionalmente, se informará sobre los métodos de protección de riesgo por variaciones en el tipo de cambio.

#### 8. Reporte Analítico del Activo

Debe mostrar la siguiente información:

- a) Vida útil o porcentajes de depreciación, deterioro o amortización utilizados en los diferentes tipos de activos.
- b) Cambios en el porcentaje de depreciación o valor residual de los activos.
- c) Importe de los gastos capitalizados en el ejercicio, tanto financieros como de investigación y desarrollo.
- d) Riesgos por tipo de cambio o tipo de interés de las inversiones financieras.
- e) Valor activado en el ejercicio de los bienes construidos por la entidad.
- f) Otras circunstancias de carácter significativo que afecten el activo, tales como bienes en garantía, señalados en embargos, litigios, títulos de inversiones entregados en garantías, baja significativa del valor de inversiones financieras, etc.
- g) Desmantelamiento de Activos, procedimientos, implicaciones, efectos contables.
- h) Administración de activos; planeación con el objetivo de que el ente los utilice de manera más efectiva.

Adicionalmente, se deben incluir las explicaciones de las principales variaciones en el activo, en cuadros comparativos como sigue:

- a) Inversiones en valores.
- b) Patrimonio de Organismos descentralizados de Control Presupuestario Indirecto.
- c) Inversiones en empresas de participación mayoritaria.
- d) Inversiones en empresas de participación minoritaria.
- e) Patrimonio de organismos descentralizados de control presupuestario directo, según corresponda.

#### 9. Fideicomisos, Mandatos y Análogos

Se deberá informar:

- a) Por ramo administrativo que los reporta.
- b) Enlistar los de mayor monto de disponibilidad, relacionando aquéllos que conforman el 80% de las disponibilidades.

#### 10. Reporte de la Recaudación

- a) Análisis del comportamiento de la recaudación correspondiente al ente público o cualquier tipo de ingreso, de forma separada los ingresos locales de los federales.
- b) Proyección de la recaudación e ingresos en el mediano plazo.

#### 11. Información sobre la Deuda y el Reporte Analítico de la Deuda

  
ELABORÓ:

- a) Utilizar al menos los siguientes indicadores: deuda respecto al PIB y deuda respecto a la recaudación tomando, como mínimo, un período igual o menor a 5 años.
- b) Información de manera agrupada por tipo de valor gubernamental o instrumento financiero en la que se consideren intereses, comisiones, tasa, perfil de vencimiento y otros gastos de la deuda.

**12. Calificaciones otorgadas**

Informar, tanto del ente público como cualquier transacción realizada, que haya sido sujeta a una calificación crediticia.

**13. Proceso de Mejora**

Se informará de:

- a) Principales Políticas de control interno.
- b) Medidas de desempeño financiero, metas y alcance.

**14. Información por Segmentos**

Cuando se considere necesario se podrá revelar la información financiera de manera segmentada debido a la diversidad de las actividades y operaciones que realizan los entes. Consecuentemente, esta información contribuye al análisis más preciso de la situación financiera, grados y fuentes de riesgo y crecimiento potencial de negocio.

**15. Eventos Posteriores al Cierre**

El ente público informará el efecto en sus estados financieros de aquellos hechos ocurridos en el período posterior al que informa, que proporcionan mayor evidencia sobre eventos.

**16. Partes Relacionadas**

Se debe establecer por escrito que no existen partes relacionadas que pudieran ejercer influencia significativa sobre la toma de decisiones financieras y operativas.

**17. Responsabilidad Sobre la Presentación Razonable de la Información Contable**

La Información Contable deberá estar firmada en cada página de la misma e incluir al final la siguiente leyenda: "Bajo protesta de decir verdad declaramos que los Estados Financieros

"Bajo protesta de decir verdad declaramos que los Estados Financieros y sus notas, son razonablemente correctos y son responsabilidad del emisor".

  
ELABORÓ:

  
AUTORI



Cuenta Pública 2021  
SECRETARÍA EJECUTIVA DEL SISTEMA LOCAL ANTICORRUPCIÓN  
Estado Analítico de Ingresos  
Del 1 de Enero al 31 de Diciembre de 2021

Rubro de Ingresos	Ingreso					Diferencia (6= 5 - 1)
	Estimado	Ampliaciones y Reducciones	Modificado	Devengado	Recaudado	
	(1)	(2)	(3= 1 + 2)	(4)	(5)	
Impuestos	0.00	0.00	0.00	0.00	0.00	0.00
Cuotas y Aportaciones de Seguridad Social	0.00	0.00	0.00	0.00	0.00	0.00
Contribuciones de Mejoras	0.00	0.00	0.00	0.00	0.00	0.00
Derechos	0.00	0.00	0.00	0.00	0.00	0.00
Productos	0.00	0.00	0.00	0.00	0.00	0.00
Aprovechamientos	0.00	0.00	0.00	0.00	0.00	0.00
Ingresos por Venta de Bienes, Prestación de Servicios y Otros Ingresos	0.00	139.01	139.01	139.01	139.01	139.01
Participaciones, Aportaciones, Convenios, Incentivos Derivados de la Colaboración Fiscal y Fondos Distintos de Aportaciones	5,026,159.63	364,346.47	5,390,506.10	5,390,506.10	5,317,031.54	290,871.91
Transferencias, Asignaciones, Subsidios y Subvenciones, y Pensiones y Jubilaciones	0.00	0.00	0.00	0.00	0.00	0.00
Ingresos Derivados de Financiamientos	0.00	0.00	0.00	0.00	0.00	0.00
<b>Total</b>	<b>5,026,159.63</b>	<b>364,485.48</b>	<b>5,390,645.11</b>	<b>5,390,645.11</b>	<b>5,317,170.55</b>	
				<b>Ingresos excedentes¹</b>		<b>291,010.92</b>

Estado Analítico de Ingresos Por Fuente de Financiamiento	Ingreso					Diferencia (6= 5 - 1)
	Estimado	Ampliaciones y Reducciones	Modificado	Devengado	Recaudado	
	(1)	(2)	(3= 1 + 2)	(4)	(5)	
<b>Ingresos del Poder Ejecutivo Federal o Estatal y de los Municipios</b>						
Impuestos	0.00	0.00	0.00	0.00	0.00	0.00
Cuotas y Aportaciones de Seguridad Social	0.00	0.00	0.00	0.00	0.00	0.00
Contribuciones de Mejoras	0.00	0.00	0.00	0.00	0.00	0.00
Derechos	0.00	0.00	0.00	0.00	0.00	0.00
Productos	0.00	0.00	0.00	0.00	0.00	0.00
Aprovechamientos	0.00	0.00	0.00	0.00	0.00	0.00
Participaciones, Aportaciones, Convenios, Incentivos Derivados de la Colaboración Fiscal y Fondos Distintos de Aportaciones	5,026,159.63	364,346.47	5,390,506.10	5,390,506.10	5,317,031.54	290,871.91
Transferencias, Asignaciones, Subsidios y Subvenciones, y Pensiones y Jubilaciones	0.00	0.00	0.00	0.00	0.00	0.00
			0.00			0.00
<b>Ingresos de los Entes Públicos de los Poderes Legislativo y Judicial, de los Órganos Autónomos y del Sector Paraestatal o Paramunicipal, así como de las Empresas Productivas del Estado</b>						
Cuotas y Aportaciones de Seguridad Social	0.00	0.00	0.00	0.00	0.00	0.00
Productos	0.00	0.00	0.00	0.00	0.00	0.00
Ingresos por Venta de Bienes, Prestación de Servicios y Otros Ingresos	0.00	139.01	139.01	139.01	139.01	139.01
Transferencias, Asignaciones, Subsidios y Subvenciones, y Pensiones y Jubilaciones	0.00	0.00	0.00	0.00	0.00	0.00
<b>Ingresos derivados de financiamiento</b>						
Ingresos Derivados de Financiamientos	0.00	0.00	0.00	0.00	0.00	0.00
<b>Total</b>	<b>5,026,159.63</b>	<b>364,485.48</b>	<b>5,390,645.11</b>	<b>5,390,645.11</b>	<b>5,317,170.55</b>	
				<b>Ingresos excedentes</b>		<b>291,010.92</b>

Los Ingresos por Fuente de Financiamiento pudieran no corresponder al tipo de Ente Público configurado. Se sugiere revisar:

- Que la clasificación administrativa en Configuración del Ente sea correcta.



• Que sus ingresos estén clasificados en los conceptos correctos y aplicables a su Ente Público. Se deberá corregir o reclasificar lo que se requiera.  
Es necesario tomar en cuenta que el formato limita los ingresos que corresponden a los Poderes Legislativo, Judicial, Órganos Autónomos, Sector Paraestatal y Empresas productivas del Estado, por lo que el SAACG.NET mostrará completos los ingresos en el apartado donde sea posible, aun cuando no correspondan.



---

L.A.E. IRMA YUDIRIA ARREOLA CAZARES  
DIRECTORA DE ADMINISTRACIÓN



---

LIC. JOSÉ RAMÓN RAMÍREZ GONZÁLEZ  
SECRETARIO TÉCNICO

Cuenta Pública 2021						
SECRETARÍA EJECUTIVA DEL SISTEMA LOCAL ANTICORRUPCIÓN						
Estado Analítico del Ejercicio del Presupuesto de Egresos						
Clasificación por Objeto del Gasto (Capítulo y Concepto)						
Del 1 de Enero al 31 de Diciembre de 2021						

Concepto	Egresos					Subejercicio
	Aprobado	Ampliaciones/ (Reducciones)	Modificado	Devengado	Pagado	
	1	2	3 = (1 + 2)	4	5	
<b>Servicios Personales</b>	<b>1,817,484.74</b>	<b>231,470.08</b>	<b>2,048,954.82</b>	<b>2,005,628.35</b>	<b>1,928,769.91</b>	<b>43,326.47</b>
Remuneraciones al Personal de Carácter Permanente	316,008.00	-6,170.76	309,837.24	302,911.74	302,911.74	6,925.50
Remuneraciones al Personal de Carácter Transitorio	0.00	0.00	0.00	0.00	0.00	0.00
Remuneraciones Adicionales y Especiales	1,285,977.00	251,388.56	1,537,365.56	1,505,464.87	1,432,309.87	31,900.69
Seguridad Social	26,860.68	-524.60	26,336.08	25,683.30	25,683.30	652.78
Otras Prestaciones Sociales y Económicas	13,079.06	-9,375.62	3,703.44	3,703.44	0.00	0.00
Previsiones	175,560.00	-3,847.50	171,712.50	167,865.00	167,865.00	3,847.50
Pago de Estímulos a Servidores Públicos	0.00	0.00	0.00	0.00	0.00	0.00
<b>Materiales y Suministros</b>	<b>0.00</b>	<b>0.00</b>	<b>0.00</b>	<b>0.00</b>	<b>0.00</b>	<b>0.00</b>
Materiales de Administración, Emisión de Documentos y Artículos Oficiales	0.00	0.00	0.00	0.00	0.00	0.00
Alimentos y Utensilios	0.00	0.00	0.00	0.00	0.00	0.00
Materias Primas y Materiales de Producción y Comercialización	0.00	0.00	0.00	0.00	0.00	0.00
Materiales y Artículos de Construcción y de Reparación	0.00	0.00	0.00	0.00	0.00	0.00
Productos Químicos, Farmacéuticos y de Laboratorio	0.00	0.00	0.00	0.00	0.00	0.00
Combustibles, Lubricantes y Aditivos	0.00	0.00	0.00	0.00	0.00	0.00
Vestuario, Blancos, Prendas de Protección y Artículos Deportivos	0.00	0.00	0.00	0.00	0.00	0.00
Materiales y Suministros Para Seguridad	0.00	0.00	0.00	0.00	0.00	0.00
Herramientas, Refacciones y Accesorios Menores	0.00	0.00	0.00	0.00	0.00	0.00
<b>Servicios Generales</b>	<b>3,208,674.89</b>	<b>132,876.39</b>	<b>3,341,551.28</b>	<b>3,338,917.17</b>	<b>3,336,046.23</b>	<b>2,634.11</b>
Servicios Básicos	36,600.00	-7,456.14	29,143.86	28,538.64	28,538.64	605.22
Servicios de Arrendamiento	153,390.80	-5,906.96	147,483.84	147,483.84	147,483.84	0.00
Servicios Profesionales, Científicos, Técnicos y Otros Servicios	2,960,804.38	153,898.57	3,114,702.95	3,114,702.79	3,114,702.79	0.16
Servicios Financieros, Bancarios y Comerciales	21,400.00	-5,205.12	16,194.88	14,858.72	14,855.72	1,336.16
Servicios de Instalación, Reparación, Mantenimiento y Conservación	3,835.00	-2,214.99	1,620.01	1,620.01	1,620.01	0.00
Servicios de Comunicación Social y Publicidad	0.00	0.00	0.00	0.00	0.00	0.00
Servicios de Traslado y Viáticos	0.00	0.00	0.00	0.00	0.00	0.00
Servicios Oficiales	0.00	0.00	0.00	0.00	0.00	0.00
Otros Servicios Generales	32,644.71	-238.97	32,405.74	31,713.17	28,645.23	692.57
<b>Transferencias, Asignaciones, Subsidios y Otras Ayudas</b>	<b>0.00</b>	<b>0.00</b>	<b>0.00</b>	<b>0.00</b>	<b>0.00</b>	<b>0.00</b>
Transferencias Internas y Asignaciones al Sector Público	0.00	0.00	0.00	0.00	0.00	0.00
Transferencias al Resto del Sector Público	0.00	0.00	0.00	0.00	0.00	0.00
Subsidios y Subvenciones	0.00	0.00	0.00	0.00	0.00	0.00
Ayudas Sociales	0.00	0.00	0.00	0.00	0.00	0.00
Pensiones y Jubilaciones	0.00	0.00	0.00	0.00	0.00	0.00
Transferencias a Fideicomisos, Mandatos y Otros Análogos	0.00	0.00	0.00	0.00	0.00	0.00
Transferencias a la Seguridad Social	0.00	0.00	0.00	0.00	0.00	0.00
Donativos	0.00	0.00	0.00	0.00	0.00	0.00
Transferencias al Exterior	0.00	0.00	0.00	0.00	0.00	0.00
<b>Bienes Muebles, Inmuebles e Intangibles</b>	<b>0.00</b>	<b>0.00</b>	<b>0.00</b>	<b>0.00</b>	<b>0.00</b>	<b>0.00</b>
Mobiliario y Equipo de Administración	0.00	0.00	0.00	0.00	0.00	0.00
Mobiliario y Equipo Educativo y Recreativo	0.00	0.00	0.00	0.00	0.00	0.00
Equipo e Instrumental Médico y de Laboratorio	0.00	0.00	0.00	0.00	0.00	0.00
Vehículos y Equipo de Transporte	0.00	0.00	0.00	0.00	0.00	0.00
Equipo de Defensa y Seguridad	0.00	0.00	0.00	0.00	0.00	0.00
Maquinaria, Otros Equipos y Herramientas	0.00	0.00	0.00	0.00	0.00	0.00
Activos Biológicos	0.00	0.00	0.00	0.00	0.00	0.00
Bienes Inmuebles	0.00	0.00	0.00	0.00	0.00	0.00
Activos Intangibles	0.00	0.00	0.00	0.00	0.00	0.00
<b>Inversión Pública</b>	<b>0.00</b>	<b>0.00</b>	<b>0.00</b>	<b>0.00</b>	<b>0.00</b>	<b>0.00</b>
Obra Pública en Bienes de Dominio Público	0.00	0.00	0.00	0.00	0.00	0.00
Obra Pública en Bienes Propios	0.00	0.00	0.00	0.00	0.00	0.00
Proyectos Productivos y Acciones de Fomento	0.00	0.00	0.00	0.00	0.00	0.00

Cuenta Pública 2021  
**SECRETARÍA EJECUTIVA DEL SISTEMA LOCAL ANTICORRUPCIÓN**  
 Estado Analítico del Ejercicio del Presupuesto de Egresos  
 Clasificación por Objeto del Gasto (Capítulo y Concepto)  
 Del 1 de Enero al 31 de Diciembre de 2021


Concepto	Egresos					Subejercicio 6 = ( 3 - 4 )
	Aprobado	Ampliaciones/ (Reducciones)	Modificado	Devengado	Pagado	
	1	2	3 = ( 1 + 2 )	4	5	
<b>Inversiones Financieras y Otras Provisiones</b>	<b>0.00</b>	<b>0.00</b>	<b>0.00</b>	<b>0.00</b>	<b>0.00</b>	<b>0.00</b>
Inversiones Para el Fomento de Actividades Productivas	0.00	0.00	0.00	0.00	0.00	0.00
Acciones y Participaciones de Capital	0.00	0.00	0.00	0.00	0.00	0.00
Compra de Títulos y Valores	0.00	0.00	0.00	0.00	0.00	0.00
Concesión de Préstamos	0.00	0.00	0.00	0.00	0.00	0.00
Inversiones en Fideicomisos, Mandatos y Otros Análogos	0.00	0.00	0.00	0.00	0.00	0.00
Otras Inversiones Financieras	0.00	0.00	0.00	0.00	0.00	0.00
Provisiones para Contingencias y Otras Erogaciones Especiales	0.00	0.00	0.00	0.00	0.00	0.00
<b>Participaciones y Aportaciones</b>	<b>0.00</b>	<b>0.00</b>	<b>0.00</b>	<b>0.00</b>	<b>0.00</b>	<b>0.00</b>
Participaciones	0.00	0.00	0.00	0.00	0.00	0.00
Aportaciones	0.00	0.00	0.00	0.00	0.00	0.00
Convenios	0.00	0.00	0.00	0.00	0.00	0.00
<b>Deuda Pública</b>	<b>0.00</b>	<b>0.00</b>	<b>0.00</b>	<b>0.00</b>	<b>0.00</b>	<b>0.00</b>
Amortización de la Deuda Pública	0.00	0.00	0.00	0.00	0.00	0.00
Intereses de la Deuda Pública	0.00	0.00	0.00	0.00	0.00	0.00
Comisiones de la Deuda Pública	0.00	0.00	0.00	0.00	0.00	0.00
Gastos de la Deuda Pública	0.00	0.00	0.00	0.00	0.00	0.00
Costo por Coberturas	0.00	0.00	0.00	0.00	0.00	0.00
Apoyos Financieros	0.00	0.00	0.00	0.00	0.00	0.00
Adeudos de Ejercicios Fiscales Anteriores (Adefas)	0.00	0.00	0.00	0.00	0.00	0.00
<b>Total del Gasto</b>	<b>5,026,159.63</b>	<b>364,346.47</b>	<b>5,390,506.10</b>	<b>5,344,545.52</b>	<b>5,264,816.14</b>	<b>45,960.58</b>

*Irma Arreola*  
 L.A.E. IRMA YUDIRIA ARREOLA CAZARES  
 DIRECTORA DE ADMINISTRACIÓN

*José Ramón Ramírez González*  
 LIC. JOSÉ RAMÓN RAMÍREZ GONZÁLEZ  
 SECRETARIO TÉCNICO

Cuenta Pública 2021  
SECRETARÍA EJECUTIVA DEL SISTEMA LOCAL ANTICORRUPCIÓN  
Estado Analítico del Ejercicio del Presupuesto de Egresos  
Clasificación Económica (por Tipo de Gasto)  
Del 1 de Enero al 31 de Diciembre de 2021

Concepto	Egresos					Subejercicio
	Aprobado	Ampliaciones/ (Reducciones)	Modificado	Devengado	Pagado	
	1	2	3 = ( 1 + 2 )	4	5	
Gasto Corriente	5,026,159.63	364,346.47	5,390,506.10	5,344,545.52	5,264,816.14	45,960.56
Gasto de Capital	0.00	0.00	0.00	0.00	0.00	0.00
Amortización de la Deuda y Disminución de Pasivos	0.00	0.00	0.00	0.00	0.00	0.00
Pensiones y Jubilaciones	0.00	0.00	0.00	0.00	0.00	0.00
Participaciones	0.00	0.00	0.00	0.00	0.00	0.00
<b>Total del Gasto</b>	<b>5,026,159.63</b>	<b>364,346.47</b>	<b>5,390,506.10</b>	<b>5,344,545.52</b>	<b>5,264,816.14</b>	<b>45,960.56</b>

  
L.A.E. IRMA YUDIRIA ARREOLA CAZARES  
DIRECTORA DE ADMINISTRACIÓN

  
LIC. JOSÉ RAMÓN RAMÍREZ GONZÁLEZ  
SECRETARIO TÉCNICO



Cuenta Pública 2021  
SECRETARÍA EJECUTIVA DEL SISTEMA LOCAL ANTICORRUPCIÓN  
Estado Analítico del Ejercicio del Presupuesto de Egresos  
Clasificación Administrativa  
Del 1 de Enero al 31 de Diciembre de 2021

Concepto	Egresos					Subejercicio
	Aprobado	Ampliaciones/ (Reducciones)	Modificado	Devengado	Pagado	
	1	2	3 = ( 1 + 2 )	4	5	
Sin Ramo/Dependencia	\$5,026,159.63	\$364,346.47	\$5,390,506.10	\$5,344,545.52	\$5,264,816.14	\$45,960.58
SECRETARIA EJECUTIVA	\$871,075.36	\$126,367.28	\$997,442.64	\$997,442.63	\$955,136.69	\$0.01
CONTRALORIA	\$30,965.52	-\$9,588.37	\$21,377.15	\$21,372.87	\$17,669.43	\$4.28
DIRECCION DE SERVICIOS TECNOLOGICOS Y PLATAFORMA DIGITAL	\$552,507.07	\$58,839.63	\$611,346.70	\$611,346.70	\$594,561.02	\$0.00
DIRECCION DE ADMINISTRACIÓN	\$833,418.87	\$45,453.63	\$878,872.50	\$876,931.12	\$860,142.44	\$1,941.38
DIRECCIÓN DE ASUNTOS JURÍDICOS	\$321,974.19	\$4,373.97	\$326,348.16	\$282,333.41	\$282,187.77	\$44,014.75
COMITÉ DE PARTICIPACIÓN CIUDADANA	\$2,416,218.62	\$138,900.33	\$2,555,118.95	\$2,555,118.79	\$2,555,118.79	\$0.16
<b>Total del Gasto</b>	<b>\$5,026,159.63</b>	<b>\$364,346.47</b>	<b>\$5,390,506.10</b>	<b>\$5,344,545.52</b>	<b>\$5,264,816.14</b>	<b>\$45,960.58</b>

  
L.A.E. IRMA YUDIRIA ARREOLA CAZARES  
DIRECTORA DE ADMINISTRACIÓN

  
LIC. JOSÉ RAMÓN RAMÍREZ GONZÁLEZ  
SECRETARIO TÉCNICO

Cuenta Pública 2021  
SECRETARÍA EJECUTIVA DEL SISTEMA LOCAL ANTICORRUPCIÓN  
Estado Analítico del Ejercicio del Presupuesto de Egresos  
Clasificación Funcional (Finalidad y Función)  
Del 1 de Enero al 31 de Diciembre de 2021

Concepto	Egresos					Subejercicio
	Aprobado	Ampliaciones/ (Reducciones)	Modificado	Devengado	Pagado	
	1	2	3 = (1 + 2)	4	5	
<b>Gobierno</b>	5,026,159.63	364,346.47	5,390,506.10	5,344,545.52	5,264,816.14	45,960.58
Legislación	5,026,159.63	364,346.47	5,390,506.10	5,344,545.52	5,264,816.14	45,960.58
Justicia	0.00	0.00	0.00	0.00	0.00	0.00
Coordinación de la Política de Gobierno	0.00	0.00	0.00	0.00	0.00	0.00
Relaciones Exteriores	0.00	0.00	0.00	0.00	0.00	0.00
Asuntos Financieros y Hacendarios	0.00	0.00	0.00	0.00	0.00	0.00
Seguridad Nacional	0.00	0.00	0.00	0.00	0.00	0.00
Asuntos de Orden Público y de Seguridad Interior	0.00	0.00	0.00	0.00	0.00	0.00
Otros Servicios Generales	0.00	0.00	0.00	0.00	0.00	0.00
<b>Desarrollo Social</b>	0.00	0.00	0.00	0.00	0.00	0.00
Protección Ambiental	0.00	0.00	0.00	0.00	0.00	0.00
Vivienda y Servicios a la Comunidad	0.00	0.00	0.00	0.00	0.00	0.00
Salud	0.00	0.00	0.00	0.00	0.00	0.00
Recreación, Cultura y Otras Manifestaciones Sociales	0.00	0.00	0.00	0.00	0.00	0.00
Educación	0.00	0.00	0.00	0.00	0.00	0.00
Protección Social	0.00	0.00	0.00	0.00	0.00	0.00
Otros Asuntos Sociales	0.00	0.00	0.00	0.00	0.00	0.00
<b>Desarrollo Económico</b>	0.00	0.00	0.00	0.00	0.00	0.00
Asuntos Económicos, Comerciales y Laborales en General	0.00	0.00	0.00	0.00	0.00	0.00
Agropecuaria, Silvicultura, Pesca y Caza	0.00	0.00	0.00	0.00	0.00	0.00
Combustibles y Energía	0.00	0.00	0.00	0.00	0.00	0.00
Minería, Manufacturas y Construcción	0.00	0.00	0.00	0.00	0.00	0.00
Transporte	0.00	0.00	0.00	0.00	0.00	0.00
Comunicaciones	0.00	0.00	0.00	0.00	0.00	0.00
Turismo	0.00	0.00	0.00	0.00	0.00	0.00
Ciencia, Tecnología e Innovación	0.00	0.00	0.00	0.00	0.00	0.00
Otras Industrias y Otros Asuntos Económicos	0.00	0.00	0.00	0.00	0.00	0.00
<b>Otras no Clasificadas en Funciones Anteriores</b>	0.00	0.00	0.00	0.00	0.00	0.00
Transacciones de la Deuda Pública / Costo Financiero de la Deuda	0.00	0.00	0.00	0.00	0.00	0.00
Transferencias, Participaciones y Aportaciones entre Diferentes Niveles y Ordenes de Gobierno	0.00	0.00	0.00	0.00	0.00	0.00
Saneamiento del Sistema Financiero	0.00	0.00	0.00	0.00	0.00	0.00
Adeudos de Ejercicios Fiscales Anteriores	0.00	0.00	0.00	0.00	0.00	0.00
<b>Total del Gasto</b>	<b>5,026,159.63</b>	<b>364,346.47</b>	<b>5,390,506.10</b>	<b>5,344,545.52</b>	<b>5,264,816.14</b>	<b>45,960.58</b>

*Irma Arreola*

L.A.E. IRMA YUDIRIA ARREOLA CAZARES  
DIRECTOR DE ADMINISTRACIÓN

*[Firma]*

LIC. JOSÉ RAMÓN RAMÍREZ GONZÁLEZ  
SECRETARIO TÉCNICO

Cuenta Pública 2021  
SECRETARÍA EJECUTIVA DEL SISTEMA LOCAL ANTICORRUPCIÓN  
Estado Analítico del Ejercicio del Presupuesto de Egresos  
Clasificación Funcional (Finalidad y Función)  
Del 1 de Enero al 31 de Diciembre de 2021

Concepto	Egresos					Subejercicio
	Aprobado	Ampliaciones/ (Reducciones)	Modificado	Devengado	Pagado	
	1	2	3 = (1 + 2)	4	5	
<b>Gobierno</b>	5,026,159.63	364,346.47	5,390,506.10	5,344,545.52	5,264,816.14	45,960.58
Legislación	5,026,159.63	364,346.47	5,390,506.10	5,344,545.52	5,264,816.14	45,960.58
Justicia	0.00	0.00	0.00	0.00	0.00	0.00
Coordinación de la Política de Gobierno	0.00	0.00	0.00	0.00	0.00	0.00
Relaciones Exteriores	0.00	0.00	0.00	0.00	0.00	0.00
Asuntos Financieros y Hacendarios	0.00	0.00	0.00	0.00	0.00	0.00
Seguridad Nacional	0.00	0.00	0.00	0.00	0.00	0.00
Asuntos de Orden Público y de Seguridad Interior	0.00	0.00	0.00	0.00	0.00	0.00
Otros Servicios Generales	0.00	0.00	0.00	0.00	0.00	0.00
<b>Desarrollo Social</b>	0.00	0.00	0.00	0.00	0.00	0.00
Protección Ambiental	0.00	0.00	0.00	0.00	0.00	0.00
Vivienda y Servicios a la Comunidad	0.00	0.00	0.00	0.00	0.00	0.00
Salud	0.00	0.00	0.00	0.00	0.00	0.00
Recreación, Cultura y Otras Manifestaciones Sociales	0.00	0.00	0.00	0.00	0.00	0.00
Educación	0.00	0.00	0.00	0.00	0.00	0.00
Protección Social	0.00	0.00	0.00	0.00	0.00	0.00
Otros Asuntos Sociales	0.00	0.00	0.00	0.00	0.00	0.00
<b>Desarrollo Económico</b>	0.00	0.00	0.00	0.00	0.00	0.00
Asuntos Económicos, Comerciales y Laborales en General	0.00	0.00	0.00	0.00	0.00	0.00
Agropecuaria, Silvicultura, Pesca y Caza	0.00	0.00	0.00	0.00	0.00	0.00
Combustibles y Energía	0.00	0.00	0.00	0.00	0.00	0.00
Minería, Manufacturas y Construcción	0.00	0.00	0.00	0.00	0.00	0.00
Transporte	0.00	0.00	0.00	0.00	0.00	0.00
Comunicaciones	0.00	0.00	0.00	0.00	0.00	0.00
Turismo	0.00	0.00	0.00	0.00	0.00	0.00
Ciencia, Tecnología e Innovación	0.00	0.00	0.00	0.00	0.00	0.00
Otras Industrias y Otros Asuntos Económicos	0.00	0.00	0.00	0.00	0.00	0.00
<b>Otras no Clasificadas en Funciones Anteriores</b>	0.00	0.00	0.00	0.00	0.00	0.00
Transacciones de la Deuda Pública / Costo Financiero de la Deuda	0.00	0.00	0.00	0.00	0.00	0.00
Transferencias, Participaciones y Aportaciones entre Diferentes Niveles y Ordenes de Gobierno	0.00	0.00	0.00	0.00	0.00	0.00
Saneamiento del Sistema Financiero	0.00	0.00	0.00	0.00	0.00	0.00
Adeudos de Ejercicios Fiscales Anteriores	0.00	0.00	0.00	0.00	0.00	0.00
<b>Total del Gasto</b>	<b>5,026,159.63</b>	<b>364,346.47</b>	<b>5,390,506.10</b>	<b>5,344,545.52</b>	<b>5,264,816.14</b>	<b>45,960.58</b>

  
L.A.E. IRMA YUDIRIA ARREOLA CAZARES  
DIRECTORA DE ADMINISTRACIÓN

  
LIC. JOSÉ RAMÓN RAMÍREZ GONZÁLEZ  
SECRETARIO TÉCNICO

Cuenta Pública 2021  
SECRETARÍA EJECUTIVA DEL SISTEMA LOCAL ANTICORRUPCIÓN  
Endeudamiento Neto  
Del 1 de Enero al 31 de Diciembre de 2021

Identificación de Crédito o Instrumento	Contratación/Colocación	Amortización	Endeudamiento Neto
	A	B	C = A - B
<b>Creditos Bancarios</b>			
	0.00	0.00	0.00
	0.00	0.00	0.00
	0.00	0.00	0.00
	0.00	0.00	0.00
	0.00	0.00	0.00
	0.00	0.00	0.00
	0.00	0.00	0.00
	0.00	0.00	0.00
	0.00	0.00	0.00
	0.00	0.00	0.00
<b>Total Créditos Bancarios</b>	<b>0.00</b>	<b>0.00</b>	<b>0.00</b>
<b>Otros Instrumentos de Deuda</b>			
	0.00	0.00	0.00
	0.00	0.00	0.00
	0.00	0.00	0.00
	0.00	0.00	0.00
	0.00	0.00	0.00
	0.00	0.00	0.00
	0.00	0.00	0.00
	0.00	0.00	0.00
	0.00	0.00	0.00
<b>Total Otros Instrumentos de Deuda</b>	<b>0.00</b>	<b>0.00</b>	<b>0.00</b>
<b>TOTAL</b>	<b>0.00</b>	<b>0.00</b>	<b>0.00</b>

  
L.A.E. IRMA YUDIRIA ARREOLA CAZARES  
DIRECTORA DE ADMINISTRACIÓN

  
LIC. JOSÉ RAMÓN RAMÍREZ GONZÁLEZ  
SECRETARIO TÉCNICO



Cuenta Pública 2021  
SECRETARÍA EJECUTIVA DEL SISTEMA LOCAL ANTICORRUPCIÓN  
Intereses de la Deuda  
Del 1 de Enero al 31 de Diciembre de 2021

Identificación de Crédito o Instrumento	Devengado	Pagado
<b>Créditos Bancarios</b>		
	0.00	0.00
	0.00	0.00
	0.00	0.00
	0.00	0.00
	0.00	0.00
	0.00	0.00
	0.00	0.00
	0.00	0.00
	0.00	0.00
	0.00	0.00
<b>Total de intereses de Créditos Bancarios</b>	<b>0.00</b>	<b>0.00</b>

<b>Otros Instrumentos de Deuda</b>		
	0.00	0.00
	0.00	0.00
	0.00	0.00
	0.00	0.00
	0.00	0.00
	0.00	0.00
	0.00	0.00
	0.00	0.00
	0.00	0.00
	0.00	0.00
<b>Total de intereses de Otros Instrumentos de Deuda</b>	<b>0.00</b>	<b>0.00</b>

<b>TOTAL</b>	<b>0.00</b>	<b>0.00</b>
--------------	-------------	-------------

*Irma Arreola*

L.A.E. IRMA YUDIRIA ARREOLA CAZARES  
DIRECTORA DE ADMINISTRACIÓN

*José Ramón Ramírez González*

LIC. JOSÉ RAMÓN RAMÍREZ  
GONZÁLEZ  
SECRETARIO TÉCNICO

Cuenta Pública 2021  
SECRETARÍA EJECUTIVA DEL SISTEMA LOCAL ANTICORRUPCIÓN  
Indicadores de Postura Fiscal  
Del 1 de Enero al 31 de Diciembre de 2021

Concepto	Estimado	Devengado	Pagado <sup>3</sup>
<b>I. Ingresos Presupuestarios (I=1+2)</b>	5,026,159.63	5,390,645.11	5,317,170.55
1. Ingresos del Gobierno de la Entidad Federativa <sup>1</sup>	0.00	0.00	0.00
2. Ingresos del Sector Paraestatal <sup>1</sup>	5,026,159.63	5,390,645.11	5,317,170.55
<b>II. Egresos Presupuestarios (II=3+4)</b>	5,026,159.63	5,344,545.52	5,264,816.14
3. Egresos del Gobierno de la Entidad Federativa <sup>2</sup>	0.00	0.00	0.00
4. Egresos del Sector Paraestatal <sup>2</sup>	5,026,159.63	5,344,545.52	5,264,816.14
<b>III. Balance Presupuestario (Superávit o Déficit) (III = I - II)</b>	0.00	46,099.59	52,354.41

Concepto	Estimado	Devengado	Pagado <sup>3</sup>
<b>III. Balance presupuestario (Superávit o Déficit)</b>	0.00	46,099.59	52,354.41
<b>IV. Intereses, Comisiones y Gastos de la Deuda</b>	0.00	0.00	0.00
<b>V. Balance Primario (Superávit o Déficit) (V= III - IV)</b>	0.00	46,099.59	52,354.41

Concepto	Estimado	Devengado	Pagado <sup>3</sup>
<b>A. Financiamiento</b>	0.00	0.00	0.00
<b>B. Amortización de la deuda</b>	0.00	0.00	0.00
<b>C. Endeudamiento ó desendeudamiento (C = A - B)</b>	0.00	0.00	0.00

1. Los Ingresos que se presentan son los ingresos presupuestarios totales sin incluir los ingresos por financiamientos. Los Ingresos del Gobierno de la Entidad Federativa corresponden a los del Poder Ejecutivo, Legislativo Judicial y Autónomos

2. Los egresos que se presentan son los egresos presupuestarios totales sin incluir los egresos por amortización. Los egresos del Gobierno de la Entidad Federativa corresponden a los del Poder Ejecutivo, Legislativo, Judicial y Órganos Autónomos

3. Para Ingresos se reportan los ingresos recaudados; para egresos se reportan los egresos pagados

L.A.E. IRMA YUDIRIA ARREOLA CAZARES  
DIRECTORA DE ADMINISTRACIÓN

LIC. JOSÉ RAMÓN RAMÍREZ GONZÁLEZ  
SECRETARIO TÉCNICO

Cuenta Pública 2021  
SECRETARÍA EJECUTIVA DEL SISTEMA LOCAL ANTICORRUPCIÓN  
Gasto por Categoría Programática  
Del 1 de Enero al 31 de Diciembre de 2021

Concepto	Egresos					Subejercicio
	Aprobado	Ampliaciones/ (Reducciones)	Modificado	Devengado	Pagado	
	1	2	3 = (1 + 2)	4	5	
Programas	5,026,159.63	364,346.47	5,390,506.10	5,344,545.52	5,264,816.14	45,960.58
Subsidios: Sector Social y Privado o Entidades Federativas y Municipios	0.00	0.00	0.00	0.00	0.00	0.00
Sujetos a Reglas de Operación	0.00	0.00	0.00	0.00	0.00	0.00
Otros Subsidios	0.00	0.00	0.00	0.00	0.00	0.00
Desempeño de las Funciones	5,026,159.63	364,346.47	5,390,506.10	5,344,545.52	5,264,816.14	45,960.58
Prestación de Servicios Públicos	0.00	0.00	0.00	0.00	0.00	0.00
Provisión de Bienes Públicos	0.00	0.00	0.00	0.00	0.00	0.00
Planeación, seguimiento y evaluación de políticas públicas	5,026,159.63	364,346.47	5,390,506.10	5,344,545.52	5,264,816.14	45,960.58
Promoción y fomento	0.00	0.00	0.00	0.00	0.00	0.00
Regulación y supervisión	0.00	0.00	0.00	0.00	0.00	0.00
Funciones de las Fuerzas Armadas (Únicamente Gobierno Federal)	0.00	0.00	0.00	0.00	0.00	0.00
Específicos	0.00	0.00	0.00	0.00	0.00	0.00
Proyectos de Inversión	0.00	0.00	0.00	0.00	0.00	0.00
Administrativos y de Apoyo	0.00	0.00	0.00	0.00	0.00	0.00
Apoyo al proceso presupuestario y para mejorar la eficiencia institucional	0.00	0.00	0.00	0.00	0.00	0.00
Apoyo a la función pública y al mejoramiento de la gestión	0.00	0.00	0.00	0.00	0.00	0.00
Compromisos	0.00	0.00	0.00	0.00	0.00	0.00
Operaciones ajenas	0.00	0.00	0.00	0.00	0.00	0.00
Obligaciones de cumplimiento de resolución jurisdiccional	0.00	0.00	0.00	0.00	0.00	0.00
Desastres Naturales	0.00	0.00	0.00	0.00	0.00	0.00
Obligaciones	0.00	0.00	0.00	0.00	0.00	0.00
Pensiones y jubilaciones	0.00	0.00	0.00	0.00	0.00	0.00
Aportaciones a la seguridad social	0.00	0.00	0.00	0.00	0.00	0.00
Aportaciones a fondos de estabilización	0.00	0.00	0.00	0.00	0.00	0.00
Aportaciones a fondos de inversión y reestructura de pensiones	0.00	0.00	0.00	0.00	0.00	0.00
Programas de Gasto Federalizado (Gobierno Federal)	0.00	0.00	0.00	0.00	0.00	0.00
Gasto Federalizado	0.00	0.00	0.00	0.00	0.00	0.00
Participaciones a entidades federativas y municipios	0.00	0.00	0.00	0.00	0.00	0.00
Costo financiero, deuda o apoyos a deudores y ahorradores de la banca	0.00	0.00	0.00	0.00	0.00	0.00
Adeudos de ejercicios fiscales anteriores	0.00	0.00	0.00	0.00	0.00	0.00
<b>Total del Gasto</b>	<b>5,026,159.63</b>	<b>364,346.47</b>	<b>5,390,506.10</b>	<b>5,344,545.52</b>	<b>5,264,816.14</b>	<b>45,960.58</b>

*Irma Arreola*

L.A.E. IRMA YUDIRIA ARREOLA CAZARES  
DIRECTORA DE ADMINISTRACIÓN



LIC. JOSÉ RAMÓN RAMÍREZ GONZÁLEZ  
SECRETARIO TÉCNICO



**GOBIERNO DEL ESTADO DE NAYARIT**  
**PRESUPUESTO DE EGRESOS DEL ESTADO DE NAYARIT 2021**  
**PRESUPUESTO BASADO EN RESULTADOS**  
**MATRIZ DE INDICADORES PARA RESULTADOS (MIR) 2021**  
**REPORTES DE AVANCE DE METAS DE LOS INDICADORES**

Periodo que se reporta: Cuarto Trimestre

A:	SISTEMA ESTATAL ANTICORRUPCIÓN EN NAYARIT (SESLAN)					MIR (SESLAN) - 1				DESGLOSE DE MONTO ASIGNADO AL PROGRAMA PRESUPUESTAL			CRITERIO DE DEFINICION DEL MONTO ASIGNADO (Marque con X)		MONTO EJERCIDO AL TRIMESTRE QUE SE REPORTA				NOTA COMPLEMENTARIA (Respecto a los montos)
CLAVE FUNCIONAL																			
FIN	FUN	SF	M	PP	NOMBRE DEL PROGRAMA PRESUPUESTARIO (PP)	PP principal	PP indirecto	Gasto Corriente	Gasto Inversa.	MONTO DEL PP AUTORIZADO EN EL PRESUPUESTO DE EGRESOS	MONTO ASIGNADO DEL PP A LA DEPENDENCIA	MONTO ASIGNADO A LA MIR	REAL	ESTIMADO	1er. Trimestre	2do. Trimestre	3er. Trimestre	4to. Trimestre	La información financiera corresponde al gasto ejercido del 1to. trimestre
01	03	04	O	141	Transparencia, Rendición de Cuentas y Contraloría	X		X		5,026,160	5,026,160	5,026,160		X	940,000	2,349,373	3,715,257	1,629,288	
Objetivos (Población objetivo):						Servidores Públicos de las Dependencias de la Administración Pública y Ayuntamientos que incurren en hechos de corrupción		Núm. de Benef.:		49881	Montos de Otras Fuentes de Financiamiento:			0		0	0	0	

Indicativo	Nombre del Indicador	Definición	Fórmula	Unidad de Medida / Frecuencia	Tipo de Indicador / Dimensión a medir	Sentido Ideal del Indicador	Supuestos	Línea Base		Variables de la fórmula	Metas		1er. Trimestre		2do. Trimestre		3er. Trimestre		4to. Trimestre		Justificación de Resultados	
								Año de la Línea base	Línea Base		Datos de las variables	Resultado	Datos de las variables	Resultado	Datos de las variables	Resultado	Datos de las variables	Resultado	Datos de las variables	Resultado	Análisis inicial a Interpretación de Resultados	Fuente de Información del Indicador
1.1	Índice de percepción ciudadana de la corrupción en los entes públicos estatales y municipales en relación al promedio nacional en materia de corrupción	Mide en qué porcentaje Nayarit está por arriba o por debajo de la media Nacional en el Estado de Nayarit / Índice de percepción promedio nacional - 1) * 100	$\left( \frac{\text{Índice de percepción de la corrupción en Nayarit}}{\text{Índice de percepción promedio nacional}} - 1 \right) * 100$	Variación Porcentual Anual	Estratégico	Ascendente	Los entes públicos estatales y municipales aplican la política pública anticorrupción establecida por el Comité Coordinador.	2020	0.00	Índice De Percepción De La Corrupción En El Estado De Nayarit	80.00										La variable es medida cada dos años, a través de una metodología utilizada por el Instituto Nacional de Estadística y Geografía (INEGI), en una encuesta que se aplicará durante el 2022, por lo que se podrán tener resultados a finales de ese año.	Acuerdos del Comité Coordinador en materia de coordinación / Estadísticas INEGI. <a href="https://www.seslan.gob.mx/ComiteCoordinadorEncuestaNacionaldeCalidaddeImpulsoGubernamentalnayseslan.gob.mx">https://www.seslan.gob.mx/ComiteCoordinadorEncuestaNacionaldeCalidaddeImpulsoGubernamentalnayseslan.gob.mx</a>
1.2	Variación porcentual del índice de percepción ciudadana de la corrupción en los entes públicos estatales y municipales en relación al promedio nacional en materia de corrupción	Se mide el porcentaje de detección de servidores públicos del Estado de Nayarit que cometen corrupción a través de la plataforma digital	$\left( \frac{\text{Número de Servidores Públicos Detectados en el año actual}}{\text{Número de Servidores Públicos Detectados en el año anterior}} - 1 \right) * 100$	Variación Porcentual Anual	Estratégico	Ascendente	Se cuenta en operación el sistema número 5 de la plataforma digital local, relacionado con denuncias por hechos de corrupción.	2021	0.00	Número De Servidores Públicos Detectados En El Año Actual	320.00										No se pudo realizar la detección de servidores públicos dado que no se tienen en funcionamiento la Plataforma Digital Local así como acciones específicas de políticas públicas en materia de combate a la corrupción.	Información que arroja la plataforma digital. Reportes que se encuentran en poder de las Oficinas en sus archivos digitales y administrativos. <a href="http://www.seslan.gob.mx">www.seslan.gob.mx</a> Información que se encuentran en Plataforma digital.
1.3	Porcentaje de mecanismos de coordinación entre las instituciones públicas estatales y municipales emitidos por el Comité Coordinador	El indicador mide el porcentaje de avance en las instituciones públicas que implementan los mecanismos de coordinación del Comité Coordinador para detectar y sancionar a servidores públicos por hechos de corrupción establecidos por el SLAN	$\left( \frac{\text{Número de avance en las instituciones públicas que implementan los mecanismos de coordinación del Comité Coordinador}}{\text{Número de instituciones públicas que implementan los mecanismos de coordinación del Comité Coordinador}} - 1 \right) * 100$	Porcentaje Anual	Estratégico	Ascendente	Las Instituciones Públicas Estatales y Municipales logran esfuerzos para implementar los mecanismos de coordinación	2020	0.80	Número De Avance En Las Instituciones Públicas Que Implementan Los Mecanismos De Coordinación Del Comité Coordinador	151.00										Se logró un gran avance con las instituciones públicas para que implementaran los mecanismos de coordinación, sin embargo, existen todavía algunas instituciones con las que no se ha podido mantener contacto.	Lineamientos de coordinación entre el SLAN y los entes públicos. Secretaría Ejecutiva del Sistema Local Anticorrupción
1.4	Porcentaje de mecanismos de coordinación implementados entre de combate a la corrupción	El indicador refleja el porcentaje de cumplimiento de la SESLAN en el apoyo implementados/Mecanismos de coordinación con el Comité Coordinador con los entes estatales y municipales encargados de combatir a la corrupción.	$\left( \frac{\text{Mecanismos de coordinación implementados}}{\text{Mecanismos de coordinación requeridos}} - 1 \right) * 100$	Porcentaje Anual	Gestión	Ascendente	El Comité coordinador cuenta con Políticas Públicas Anticorrupción	2021	0.00	Mecanismos De Coordinación Implementados	100.00										Se les dio seguimiento a todos los grupos colegiados que forman parte del Sistema Local Anticorrupción, se formó un Grupo Técnico para la elaboración del Programa de implementación y se dio seguimiento a varios proyectos que incluyeron cerca de 500 servidores públicos bajo mecanismos de coordinación implementados	Se implementaron los mecanismos de coordinación entre las autoridades encargadas de combatir a la corrupción. Jefatura de Riesgos y Políticas Públicas <a href="http://www.seslan.gob.mx">www.seslan.gob.mx</a>



Indicativo	Nombre del Indicador	Definición	Fórmula	Unidad de Medida / Frecuencia	Tipo de Indicador / Dimensión a medir	Sentido Ideal del Indicador	Supuestos	Línea Base		Variables de la fórmula	Metas		1er. Trimestre		2do. Trimestre		3er. Trimestre		4to. Trimestre		Justificación de Resultados		
								Año de la Línea base	Línea Base		Datos de las variables	Resultado	Datos de las variables	Resultado	Datos de las variables	Resultado	Datos de las variables	Resultado	Análisis Inicial e Interpretación de Resultados	Fuente de Información del Indicador			
										Mecanismos De Coordinación Implementados	100.00									100.00			
										Mecanismos De Coordinación Requeridos	100.00									100.00			
AL LOCAL to de Nayarit informaticos.	Porcentaje de Sistemas en operación que componen la Plataforma Digital del Sistema Local Anticorrupción	El indicador mide el porcentaje de avance de la implementación de la Plataforma Digital del Sistema Local Anticorrupción en el Estado de Nayarit	( Número de Sistemas en operación que componen la Plataforma Digital Local / el Número de Sistemas que integran la Plataforma Digital Local) * 100				Entes Públicos participan en la implementación y operación de la Plataforma Digital Local			Número De Sistemas En Operación Que Componen La Plataforma Digital Local	35.00									0.00		Información que arroja la plataforma digital. Reportes que se encuentran en poder de las Oficinas en sus archivos digitales y administrativos. www.seslan.gob.mx	
				Porcentaje Anual	Gestión Eficacia	Ascendente		2021	0.00	El Número De Sistemas Que Integran La Plataforma Digital Local	100.00									0.00	0.01	.Todavía no se cuenta con Sistemas de la Plataforma Digital Local en operación	Información que se encuentran en Plataforma digital.
												35.00											
AL LOCAL to de Nayarit informaticos.	Variación Porcentual de Reportes estandarizados generados por la Plataforma Digital Local	El indicador refleja el porcentaje de reportes estandarizados generados por los 6 sistemas informáticos de la Plataforma Digital Local.	((Número de reportes estandarizados generados por la Plataforma Digital Local en el año actual / Número de reportes estandarizados generados por la Plataforma Digital Local en el año anterior)-1) * 100	Variación Porcentual Anual	Gestión Eficacia	Ascendente	El Sistema Nacional define los reportes a generar por la Plataforma Digital Local	2021	0.00	Número De Reportes Estandarizados Generados Por La Plataforma Digital Local En El Año Actual	110.00									0.00	0.01	Información que arroja la plataforma digital. Reportes que se encuentran en poder de las Oficinas en sus archivos digitales y administrativos. www.seslan.gob.mx	
										Número De Reportes Estandarizados Generados Por La Plataforma Digital Local En El Año Anterior	100.00									0.00		.No se atendieron reportes debido a que no se han implementado los Sistemas de la Plataforma Digital Local	Información que se encuentran en Plataforma digital.
												10.00											
grales para la susión de atas	Variación porcentual de políticas integrales implementadas	Este indicador mide la variación porcentual de las políticas públicas integrales implementadas para detección y difusión de hechos de corrupción y de fallas administrativas	((Número de políticas publicas integrales cumplidas en el año actual/Número de políticas públicas integrales cumplidas en el año anterior)-1)* 100	Variación Porcentual Anual	Gestión Eficacia	Ascendente	Aprobación de la Política Anticorrupción del Estado de Nayarit y los entes públicos Estatales y Municipales la han integrado a sus planes de trabajo	2021	0.00	Número De Políticas Publicas Integrales Cumplidas En El Año Actual	150.00									0.00	0.01	Datos sobre el nivel de avances en la Política Pública Anticorrupción. Jefatura de Riesgos y Políticas Públicas / www.seslan.gob.	
										Número De Políticas Publicas Integrales Cumplidas En El Año Anterior	100.00	50.00								0.00		.Por cuestiones ajenas a la Secretaría Ejecutiva, no se elaboró el programa de implementación	
rsidades s con el SLAN	Porcentaje de Enlces Públicos y Universidades vinculados y coordinados	Mide el porcentaje de Enlces Públicos y Universidades vinculados y coordinados con el SLAN para atender solicitudes de coordinadas/Total de Enlces públicos y apoyos, servicios y demás requerimientos de colaboración que realicen los integrantes del Sistema Local	(Porcentaje de Enlces Públicos y Universidades vinculadas y coordinadas con el SLAN para atender solicitudes de coordinadas/Total de Enlces públicos y Universidades)* 100	Porcentaje Anual	Gestión Eficacia	Ascendente	Designación de enlaces por cada uno de los entes públicos y Universidades	2020	0.80	Porcentaje De Enlces Públicos Y Universidades Vinculadas Y Coordinadas	80.00								70.00	70.00	.Se realizó un acercamiento con diferentes universidades y tecnológicos para sumarar a los trabajos realizados por la secretaria	Información agrupada sobre los entes públicos y universidades que han respondido la solicitudes de la SESLAN. Jefatura de vinculación / www.seslan.gob.mx	
										Total De Enlces Públicos Y Universidades	100.00									100.00			
												80.00											
ecanismos de ara la os órganos a la corrupción	Porcentaje de mecanismos de coordinación aprobados	Mide el porcentaje de mecanismos de coordinación aprobados para la vinculación entre los diversos órganos encargados de combatir a la corrupción en el Estado	(Número de mecanismos con los Entes públicos elaborados con los Entes Públicos encargados de combatir a la corrupción) / Total de mecanismos de coordinación requeridos)* 100	Promedio Trimestral	Gestión Eficacia	Ascendente	Adecuación de lineamientos de coordinación para los diferentes entes públicos Estatales, Municipales y Desconcentrados	2020	0.80	Número De Mecanismos Con Los Entes Públicos Elaborados	100.00			50.00		75.00		100.00		100.00	100.00	.Se programaron mecanismos para la elaboración del programa de implementación los cuales se implementaron	Datos sobre el tipo de ente público y las necesidades particulares para elaborar lineamientos de coordinación. www.seslan.gob.mx
										Número De Mecanismos Con Los Entes Públicos Programados	100.00	100.00											
ecanismos de os órganos a la corrupción	Porcentaje de mecanismos de coordinación aprobados	Este indicador mide el porcentaje de mecanismos de coordinación aprobados para la vinculación entre los diversos órganos encargados de combatir a la corrupción en el Estado	(Número de mecanismos de coordinación aprobados/Total de mecanismos de coordinación requeridos)* 100	Porcentaje Trimestral	Gestión Eficacia	Ascendente	Los órganos encargados de combatir la corrupción en el Estado participan activamente en las actividades de la SLAN	2021	0.00	Número De Mecanismos De Coordinación Aprobados	100.00			50.00		75.00		100.00		100.00	100.00	.Se han implementado mecanismos de coordinación para realizar trabajos de difusión y para elaborar el programa de implementación de la política estatal anticorrupción	Informes de las sesiones ordinarias o de trabajo con los diferentes órganos públicos www.seslan.gob.mx
										Total De Mecanismos De Coordinación Requeridos	100.00	100.00			50.00	100.00			100.00				

Indicativo	Nombre del Indicador	Definición	Fórmula	Unidad de Medida / Frecuencia	Tipo de Indicador / Dimensión a medir	Sentido Ideal del Indicador	Supuestos	Línea Base		Variables de la fórmula	Metas		1er. Trimestre		2do. Trimestre		3er. Trimestre		4to. Trimestre		Justificación de Resultados		
								Año de la Línea base	Línea Base		Datos de las variables	Resultado	Datos de las variables	Resultado	Datos de las variables	Resultado	Datos de las variables	Resultado	Datos de las variables	Resultado	Análisis inicial e Interpretación de Resultados	Fuente de Información del Indicador	
Entorno de las TICs, de la Plataforma	Porcentaje de bases de funcionalidad creadas de la Plataforma Digital Local	Mide el porcentaje de establecimiento de las bases para la funcionalidad técnica, operativa y normativa de la Plataforma Digital Local integrada por 6 sistemas	(Número de bases atendidas de la plataforma digital local/Número de bases establecidas de la plataforma digital)* 100	Porcentaje Trimestral	Gestión Eficacia	Ascendente	Entre la SESLAN y los entes públicos han establecido las bases para la funcionalidad técnica, operativa y normativa de la Plataforma Digital Local	2021	0.00	Número De Bases Atendidas De La Plataforma Digital Local Número De Bases Establecidas De La Plataforma Digital	100.00 100.00				0.00 0.01	0.00			0.00 0.01		No se han aplicado los Sistemas de la Plataforma Digital Local por lo que no se han atendido ninguna base	Documento recto para la funcionalidad de la Plataforma Digital local. Dirección de Servicios Tecnológicos y Plataforma Digital Local / <a href="http://www.seslan.gob.mx">www.seslan.gob.mx</a>	
Eventos de atención con los entes administrativos y	Porcentaje de convenios de colaboración y coordinación elaborados	Este indicador mide la porcentaje de convenios realizados con los entes públicos competentes en la detección, prevención y sanciones administrativas y hechos de corrupción	(Número de convenios de colaboración y coordinación elaborados para la detección, prevención y sanciones administrativas/Número de convenios de colaboración y coordinación para la detección, prevención y sanciones administrativas requeridos)* 100	Porcentaje Anual	Gestión Eficacia	Ascendente	Exista disponibilidad por parte de los entes públicos para la elaboración de Convenios de colaboración y coordinación para la detección, prevención y sanciones administrativas y hechos de corrupción	2021	0.00	Numero De Convenios De Colaboración Y Coordinación Elaborados Para La Detección, Prevención Y Sanciones Administrativas Numero De Convenios De Colaboración Y Coordinación Para La Detección, Prevención Y Sanciones Administrativas Requeridos	100.00 100.00									100.00 100.00	Se elaboraron convenios de colaboración para la difusión de la Política Estatal Anticorrupción	Documentos que se encuentran en los expedientes administrativos de las oficinas de SLAN, Dirección de Servicios Tecnológicos y Plataforma Digital Local / <a href="http://www.seslan.gob.mx">www.seslan.gob.mx</a>	
Entorno de los protocolos de la Plataforma Digital Local	Porcentaje de protocolos establecidos	Este indicador mide el porcentaje de protocolos establecidos para la actualización de la información en la Plataforma Digital Local integrada por 6 plataformas	(Número de actualizaciones de información en base a protocolos realizados/Número de actualizaciones en base a protocolos programadas)* 100	Porcentaje Trimestral	Gestión Eficacia	Ascendente	Se realizan actualizaciones de información en base al protocolo previamente establecido.	2021	0.00	Número De Actualizaciones De Información En Base A Protocolos Realizadas Número De Actualizaciones En Base A Protocolos Programadas	100.00 100.00				50.00 50.00	75.00 100.00			100.00 1,000.00	10.00	Se cuenta con las actualizaciones que vuelven operable el Sistema 1 de la Plataforma Digital Local	Documentos que se encuentran en los expedientes administrativos de las oficinas de SLAN, Dirección de Servicios Tecnológicos y Plataforma Digital Local / <a href="http://www.seslan.gob.mx">www.seslan.gob.mx</a>	
El Marco Jurídico local para el cumplimiento de las dependencias de la Plataforma Digital Local y Ayuntamientos	Porcentaje de aplicación del marco jurídico de las dependencias de la Plataforma Digital Local y Ayuntamientos	Este indicador mide el porcentaje de aplicación del marco normativo de la Plataforma Local para el control interno en las Dependencias de la Administración Pública y Ayuntamientos	(Número de dependencias de la APE y Ayuntamientos que cumplen con el marco jurídico/Total de Dependencias de la APE y Ayuntamientos)* 100	Porcentaje Anual	Gestión Eficacia	Ascendente	Se realizan leyes o reglamentos para la regulación de la Plataforma Digital Local	2021	0.00	Número De Dependencias De La Ape Y Ayuntamientos Que Cumplen Con El Marco Jurídico Total De Dependencias De La Ape Y Ayuntamientos	25.00 151.00	16.56							0.00 0.00	0.01	Resultado no favorable debido a que no se han implementado los Sistemas de la Plataforma Digital Local	Leyes y Reglamentos publicados que se encuentran en el poder del SLAN, Dirección de Servicios Tecnológicos y Plataforma Digital Local / <a href="http://www.seslan.gob.mx">www.seslan.gob.mx</a>	
Supervisiones para la Plataforma Digital Local	Porcentaje de supervisiones realizadas	Este indicador mide el porcentaje de avance en la implementación y el desarrollo de la Plataforma Digital Local integrada por 6 sistemas	(Porcentaje de supervisiones realizadas avanzadas/Total de supervisiones programadas)* 100	Promedio Semestral	Gestión Eficacia	Ascendente	Se lleva a cabo la coordinación y supervisión de la implementación y el desarrollo de la Plataforma Digital Local por parte del área correspondiente.			Porcentaje De Supervisiones Realizadas Porcentaje De Supervisiones Programadas	100.00 100.00				0.00 0.00					0.00 0.01	0.01	Resultado no favorable debido a que todavía no se han implementado los Sistemas de la Plataforma Digital	Reportes elaborados para informar el avance en tiempo y forma de la Plataforma Digital Local en su implementación. Dirección de Servicios Tecnológicos y Plataforma Digital Local / <a href="http://www.seslan.gob.mx">www.seslan.gob.mx</a>
Implementación y difusión en	Porcentaje de avance en la construcción de la Política Anticorrupción	El indicador mide el porcentaje de avance en la construcción e implementación de la Política Pública Anticorrupción para prevenir, detectar y disuadir hechos de corrupción y fallas administrativas.	(Avance de la Política Pública Anticorrupción realizado/Avance de la Política Pública Anticorrupción programado)* 100	Promedio Trimestral	Gestión Eficacia	Ascendente	Alta tasa de participación ciudadana en la construcción de la Política Pública Anticorrupción.	2019	0.00	Avance De La Política Pública Anticorrupción Realizado Avance De La Política Pública Anticorrupción Programado	100.00 100.00				50.00 50.00	75.00 75.00			100.00 100.00	100.00	Se aprobó, se le dio difusión y se dio seguimiento a las actividades programadas.	Plan Anticorrupción del Estado de Nayarit aprobado por la Comité Coordinador, Jefatura de Riesgos y Políticas Públicas / <a href="http://www.seslan.gob.mx">www.seslan.gob.mx</a>	
Implementación de materia s	Porcentaje de Políticas Publicas en materia de Anticorrupción difundidas	Este indicador mide el porcentaje de políticas públicas difundidas en materia de anticorrupción por las autoridades competentes	(Número de Políticas Publicas difundidas/Total de Políticas publicas)* 100	Porcentaje Trimestral	Gestión Eficacia	Ascendente	Difusión de las Políticas Públicas en materia de Anticorrupción por las autoridades competentes.	2021	0.00	Número De Políticas Publicas Difundidas Total De Políticas Publicas	100.00 100.00				50.00 50.00	75.00 75.00					100.00 100.00	Resultado favorable gracias a los entes del Sistema Local Anticorrupción que hicieron extensiva la aprobación de la Política Estatal Anticorrupción.	Reportes elaborados por el departamento de políticas públicas de la SESLAN, Jefatura de Riesgos y Políticas Públicas / <a href="http://www.seslan.gob.mx">www.seslan.gob.mx</a>



Indicativo	Nombre del Indicador	Definición	Fórmula	Unidad de Medida / Frecuencia	Tipo de Indicador / Dimensión a medir	Sentido Ideal del Indicador	Supuestos	Línea Base		Variables de la fórmula	Metas		1er. Trimestre		2do. Trimestre		3er. Trimestre		4to. Trimestre		Justificación de Resultados	
								Año de la Línea Base	Línea Base		Datos de las variables	Resultado	Datos de las variables	Resultado	Datos de las variables	Resultado	Datos de las variables	Resultado	Datos de las variables	Resultado	Análisis Inicial e Interpretación de Resultados	Fuente de Información del Indicador
										Número De Políticas Públicas Divulgadas	100.00			50.00		75.00						gob.mx
										Total De Políticas Públicas	100.00			50.00		75.00						
1	Porcentaje de políticas públicas con seguimiento y evaluación de la sujeción de a fallas	Este indicador mide el porcentaje de políticas públicas con seguimiento y evaluación de la sujeción de a fallas.	(Número de políticas públicas evaluadas/Total de políticas Públicas)* 100	Porcentaje	Gestión	Ascendente	Implementación de políticas públicas por parte de los entes responsables del combate a la corrupción	2021	0.00	Número De Políticas Públicas Evaluadas	100.00										0.00	Informes de los entes responsables en el avance de la aplicación de las políticas públicas. Jefatura de Riesgos y Políticas Públicas / www.seslan.gob.
										Total De Políticas Públicas	100.00										0.00	
											100.00										0.01	.Todavía no se aplican las políticas públicas que pueden ser evaluadas
2	Porcentaje de políticas públicas aplicadas	Mide el porcentaje de las Políticas Públicas Anticorrupción para la prevención, detectar y disuadir hechos de corrupción y fallas administrativas.	(Número de políticas públicas aplicadas/Número de políticas públicas existentes)* 100	Porcentaje	Gestión	Ascendente	Se realizan leyes o reglamentos para la regulación de las Políticas Públicas Anticorrupción	2021	0.00	Número De Políticas Públicas Aplicadas	100.00										0.00	Leyes y Reglamentos publicados que se encuentran en poder del SLAN. Jefatura de Riesgos y Políticas Públicas / www.seslan.gob.
										Número De Políticas Públicas Existentes	100.00										0.00	
											100.00										0.01	.No se aprobó el programa de implementación para el año 2021
3	Porcentaje de solicitudes de apoyo y servicios de los integrantes del Sistema Local. atendidas	Mide el seguimiento de los trámites de apoyo y servicios de los integrantes del Sistema Local.	(Número de solicitudes de apoyo y servicios atendidas/Número de solicitudes de apoyo y servicios recibidas)* 100	Porcentaje	Gestión	Ascendente	Los integrantes del SLAN están coordinados con la Secretaría Ejecutiva	2019	1.80	Número De Solicitudes De Apoyo Y Servicios Atendidas	100.00			50.00		75.00		100.00				Informes sobre las solicitudes de apoyo recibidas y atendidas. Jefatura de Riesgos y Políticas Públicas / www.seslan.gob.mx
										Número De Solicitudes De Apoyo Y Servicios Recibidas	100.00	100.00		50.00	100.00	75.00	100.00	100.00	100.00			.Se atendieron todas las solicitudes de apoyo por parte de los miembros del Sistema Local Anticorrupción
4	Porcentaje de información requerida a los Entes Públicos	Este indicador mide el porcentaje de información que se requiere a los entes públicos. Refleja para conocer el cumplimiento de la Política Nacional y Estatal a través de los Entes Públicos	(Información obtenida para cumplir con las políticas, nacionales, estatales e integrales/Información requerida para el cumplimiento de las políticas, nacionales, estatales e integrales)* 100	Porcentaje	Gestión	Ascendente	Existen mecanismos de coordinación entre los entes públicos y la SESLAN	2020	0.80	Información Obtenida Para Cumplir Con Las Políticas, Nacionales, Estatales E Integrales	100.00			50.00		75.00		90.00				Covenios de coordinación firmados entre la SESLAN y los entes públicos estatales y municipales. Jefatura de Riesgos y Políticas Públicas / www.seslan.gob.mx
										Información Requerida Para El Cumplimiento De Las Políticas, Nacionales, Estatales E Integrales	100.00	100.00		50.00	100.00	75.00	100.00	100.00	90.00			.Favorable

LIC. JOSÉ RAMÓN RAMÍREZ GONZÁLEZ  
SECRETARIO TÉCNICO

Fecha de Elaboración: 11/01/2022

**Cuenta Pública 2021**  
**SECRETARÍA EJECUTIVA DEL SISTEMA LOCAL ANTICORRUPCIÓN**

**NAYARIT**

**Relación de bienes Muebles y Software que componen su patrimonio**

Al 31/12/2021		
Código	Descripción del Bien	Valor en Libros
5110700124-1	BARRA DE TRABAJO	\$5,403.10
5110700032-1	CREDENZA	\$2,881.65
5110700032-2	CREDENZA	\$0.00
5110700111-1	ESCRITORIO EJECUTIVO	\$12,947.90
5110700117-3	ESCRITORIO OPERATIVO EN L	\$5,403.10
5110700117-2	ESCRITORIO OPERATIVO EN L	\$5,403.10
5110700117-4	ESCRITORIO OPERATIVO EN L	\$5,403.10
5110700117-1	ESCRITORIO OPERATIVO EN L	\$5,403.10
5110700119-1	MESA P/SALA DE JUNTAS	\$12,967.50
5110700113-1	MESA REDONDA	\$2,521.45
5110700123-1	MODULO DE RECEPCION	\$6,967.87
5110700118-4	MODULO OPERATIVO	\$10,806.25
5110700118-2	MODULO OPERATIVO	\$10,806.25
5110700118-3	MODULO OPERATIVO	\$10,806.25
5110700118-1	MODULO OPERATIVO	\$10,806.25
5110700121-1	MULTICONTACTO PARA MESA DE SALA DE JUNTAS	\$2,305.35
5110700121-2	MULTICONTACTO PARA MESA DE SALA DE JUNTAS	\$2,305.35
5110700116-13	SILLA VISITANTE	\$684.40
5110700116-14	SILLA VISITANTE	\$684.40
5110700116-15	SILLA VISITANTE	\$684.40
5110700116-7	SILLA VISITANTE	\$684.40
5110700116-8	SILLA VISITANTE	\$684.40
5110700116-10	SILLA VISITANTE	\$684.40
5110700116-11	SILLA VISITANTE	\$684.40
5110700116-12	SILLA VISITANTE	\$684.40
5110700116-1	SILLA VISITANTE	\$872.42
5110700116-2	SILLA VISITANTE	\$684.40
5110700116-3	SILLA VISITANTE	\$684.40
5110700116-4	SILLA VISITANTE	\$684.40
5110700116-9	SILLA VISITANTE	\$684.40
5110700116-5	SILLA VISITANTE	\$684.40
5110700116-6	SILLA VISITANTE	\$684.40
5110700114-4	SILLON EJECUTIVO	\$3,530.05
5110700114-1	SILLON EJECUTIVO	\$3,602.10
5110700114-5	SILLON EJECUTIVO	\$3,530.05
5110700114-3	SILLON EJECUTIVO	\$3,530.05
5110700114-2	SILLON EJECUTIVO	\$3,530.05
5110700120-1	SILLON OPERATIVO	\$1,296.75
5110700120-2	SILLON OPERATIVO	\$1,653.00
5110700120-6	SILLON OPERATIVO	\$1,296.75
5110700120-5	SILLON OPERATIVO	\$1,296.75
5110700120-3	SILLON OPERATIVO	\$1,296.75
5110700120-4	SILLON OPERATIVO	\$1,296.75
5110700120-7	SILLON OPERATIVO	\$1,296.74
5110700120-8	SILLON OPERATIVO	\$1,296.74
5110700120-9	SILLON OPERATIVO	\$1,296.74
5110700122-8	SILLON SEMIEJECUTIVO	\$3,530.05
5110700122-9	SILLON SEMIEJECUTIVO	\$3,530.05
5110700122-10	SILLON SEMIEJECUTIVO	\$3,530.05
5110700122-11	SILLON SEMIEJECUTIVO	\$3,530.05
5110700122-12	SILLON SEMIEJECUTIVO	\$3,530.05
5110700122-1	SILLON SEMIEJECUTIVO	\$3,530.05
5110700122-2	SILLON SEMIEJECUTIVO	\$3,530.05
5110700122-3	SILLON SEMIEJECUTIVO	\$3,530.05
5110700122-4	SILLON SEMIEJECUTIVO	\$3,530.05
5110700122-5	SILLON SEMIEJECUTIVO	\$3,530.05



**Cuenta Pública 2021**  
**SECRETARÍA EJECUTIVA DEL SISTEMA LOCAL ANTICORRUPCIÓN**  
**NAYARIT**  
**Relación de bienes Muebles y Software que componen su patrimonio**

Al 31/12/2021		
Código	Descripción del Bien	Valor en Libros
5110700122-6	SILLON SEMIEJECUTIVO	\$3,530.05
5110700122-7	SILLON SEMIEJECUTIVO	\$3,530.05
5110700115-1	SILLON VISITANTE	\$2,521.45
5110700115-2	SILLON VISITANTE	\$2,521.46
5110700109-1	TRIPIE	\$1,210.48
5150300095-11	COMPUTADORA DE ESCRITORIO	\$4,400.00
5150300095-5	COMPUTADORA DE ESCRITORIO	\$2,080.06
5150300095-6	COMPUTADORA DE ESCRITORIO	\$2,080.05
5150300095-7	COMPUTADORA DE ESCRITORIO	\$2,080.06
5150300095-8	COMPUTADORA DE ESCRITORIO	\$2,080.06
5150300095-9	COMPUTADORA DE ESCRITORIO	\$3,440.39
5150300095-10	COMPUTADORA DE ESCRITORIO	\$2,080.04
5150300095-3	COMPUTADORA DE ESCRITORIO	\$2,080.06
5150300095-4	COMPUTADORA DE ESCRITORIO	\$3,440.39
5150300095-1	COMPUTADORA DE ESCRITORIO	\$3,440.39
5150300095-2	COMPUTADORA DE ESCRITORIO	\$2,080.06
5150300096-1	COMPUTADORA PORTATIL	\$2,792.90
5150300096-2	COMPUTADORA PORTATIL	\$10,829.00
5150200005-1	CONMUTADOR TELEFONICO IP	\$2,895.01
5150300022-3	EQUIPO MULTIFUNCIONAL (IMPRIME, FAXEA, ESCANEA Y FOTOCOPIA)	\$1,758.57
5150300022-1	EQUIPO MULTIFUNCIONAL (IMPRIME, FAXEA, ESCANEA Y FOTOCOPIA)	\$2,127.16
5150300022-2	EQUIPO MULTIFUNCIONAL (IMPRIME, FAXEA, ESCANEA Y FOTOCOPIA)	\$10,129.16
5150300028-1	GRABADORA DISCO	\$343.60
5150300035-1	IMPRESORA INYECCION DE TINTA PARA MICROCOMPUTADORA	\$1,408.12
5150300060-7	NO-BREAK	\$243.65
5150300060-8	NO-BREAK	\$243.65
5150300060-9	NO-BREAK	\$243.65
5150300060-10	NO-BREAK	\$243.65
5150300060-1	NO-BREAK	\$243.65
5150300060-2	NO-BREAK	\$243.65
5150300060-3	NO-BREAK	\$243.65
5150300060-4	NO-BREAK	\$243.65
5150300060-5	NO-BREAK	\$243.65
5150300060-6	NO-BREAK	\$243.65
5150200006-1	TELEFONO PARA RECEPCION IP	\$464.99
5150200007-1	TELEFONO POR IP	\$180.00
5150200007-2	TELEFONO POR IP	\$180.00
5150200007-3	TELEFONO POR IP	\$180.00
5150200007-4	TELEFONO POR IP	\$180.00
5150200007-5	TELEFONO POR IP	\$180.00
5190800001-1	ACONDICIONADOR AIRE	\$6,750.00
5190800001-2	ACONDICIONADOR AIRE	\$6,750.00
5190800001-3	ACONDICIONADOR AIRE	\$6,750.00
5190800001-4	ACONDICIONADOR AIRE	\$6,750.00
5190800001-5	ACONDICIONADOR AIRE	\$7,200.00
5190800001-6	ACONDICIONADOR AIRE	\$11,700.00
5190100024-3	TEMPORIZADOR DIGITAL	\$296.00
5190100023-3	VIDEO CAMARA	\$11,464.00
5210100029-1	PANTALLA	\$9,249.48
5210100029-2	PANTALLA	\$0.00
5210100029-3	PANTALLA	\$0.00
5210100029-4	PANTALLA	\$0.00
5210100028-1	PROYECTOR MULTIMEDIA	\$6,499.02
5210100030-1	SOPORTE DE PANTALLA	\$233.52
5210100030-2	SOPORTE DE PANTALLA	\$233.52
5210100030-3	SOPORTE DE PANTALLA	\$233.51

Cuenta Pública 2021  
SECRETARÍA EJECUTIVA DEL SISTEMA LOCAL ANTICORRUPCIÓN

NAYARIT

Relación de bienes Muebles y Software que componen su patrimonio

Al 31/12/2021		
Código	Descripción del Bien	Valor en Libros
5410100004-1	AUTOMOVIL SEDAN	\$115,543.75
5910100001-1	SOFTWARE	\$1.00
5910100001-2	SOFTWARE	\$1.00
5910100001-3	SOFTWARE	\$1.00
5910100001-4	SOFTWARE	\$1.00
Total del valor Libros:		456,978.22

  
L.A.E. IRMA YUDIRIA ARREOLA CAZARES  
DIRECTORA DE ADMINISTRACIÓN

  
LIC. JOSÉ RAMÓN RAMÍREZ GONZÁLEZ  
SECRETERIO TÉCNICO

**Cuenta Pública 2021**  
**SECRETARÍA EJECUTIVA DEL SISTEMA LOCAL ANTICORRUPCIÓN**  
Relación de Bienes Inmuebles que Componen su Patrimonio  
Del 1 de Enero al 31 de Diciembre de 2021  
(Pesos)


**NO APLICA**

Bajo protesta de decir verdad declaramos que los Estados Financieros y sus Notas son razonablemente correctos y responsabilidad del emisor



---

**L.A.E. IRMA YUDIRIA ARREOLA CAZARES**  
**DIRECTORA DE ADMINISTRACIÓN**



---

**LIC. JOSÉ RAMÓN RAMÍREZ GONZÁLEZ**  
**SECRETARIO TÉCNICO**



## SECRETARÍA EJECUTIVA DEL SISTEMA LOCAL ANTICORRUPCIÓN NAYARIT

Relación de Cuentas Bancarias Productivas específicas periodo 2021  
**Cuenta Pública 2021**

FONDO, PROGRAMA O CONVENIO	DATOS DE LAS CUENTAS BANCARIAS	
	INSTITUCIÓN BANCARIA	NÚMERO DE CUENTA
PARTICIPACIONES FEDERALES (SUBSIDIO ESTATAL)	BANORTE	1056066479

L.A.E. IRMA YUDIRIA ARREOLA CAZARES  
DIRECTORA DE ADMINISTRACIÓN

LIC. JOSÉ RAMÓN RAMÍREZ GONZÁLEZ  
SECRETARIO TÉCNICO



**Cuenta Pública 2021**  
**SECRETARÍA EJECUTIVA DEL SISTEMA LOCAL ANTICORRUPCIÓN**  
Relación de esquemas bursátiles y de coberturas financieras  
Del 1 de Enero al 31 de Diciembre de 2021  
(Pesos)

**NO APLICA**

Bajo protesta de decir verdad declaramos que los Estados Financieros y sus Notas son razonablemente correctos y responsabilidad del emisor



---

**L.A.E. IRMA YUDIRIA ARREOLA CAZARES**  
**DIRECTORA DE ADMINISTRACIÓN**



---

**LIC. JOSÉ RAMÓN RAMÍREZ GONZÁLEZ**  
**SECRETARIO TÉCNICO**



**Cuenta Pública 2021**  
**SECRETARÍA EJECUTIVA DEL SISTEMA LOCAL ANTICORRUPCIÓN**  
Información adicional que dispongan otras leyes  
Del 1 de Enero al 31 de Diciembre de 2021  
(Pesos)

**NO APLICA**

Bajo protesta de decir verdad declaramos que los Estados Financieros y sus Notas son razonablemente correctos y responsabilidad del emisor

*Irma Arreola*

---

L.A.E. IRMA YUDIRIA ARREOLA CAZARES  
DIRECTORA DE ADMINISTRACIÓN

---

LIC. JOSÉ RAMÓN RAMÍREZ GONZÁLEZ  
SECRETARIO TÉCNICO

SECRETARÍA EJECUTIVA DEL SISTEMA LOCAL ANTICORRUPCIÓN (a)					
Estado de Situación Financiera Detallado - LDF					
Al 31 de diciembre de 2021 y al 31 de diciembre de 2020 (b)					
(PESOS)					
Concepto (c)	2021 (d)	31 de diciembre de 2020 (e)	Concepto (c)	2021 (d)	31 de diciembre de 2020 (e)
<b>ACTIVO</b>			<b>PASIVO</b>		
<b>Activo Circulante</b>			<b>Activo Circulante</b>		
a. Efectivo y Equivalentes (a=a1+a2+a3+a4+a5+a6+a7)	167,120.32	311,490.42	a. Cuentas por Pagar a Corto Plazo (a=a1+a2+a3+a4+a5+a6+a7+a8+a9)	194,494.13	412,213.69
a1) Efectivo	0.00	0.00	a1) Servicios Personales por Pagar a Corto Plazo	76,858.44	102,300.00
a2) Bancos/Tesorería	167,120.32	311,490.42	a2) Proveedores por Pagar a Corto Plazo	0.00	167,062.20
a3) Bancos/Depositos y Otros	0.00	0.00	a3) Contratistas por Obras Públicas por Pagar a Corto Plazo	0.00	0.00
a4) Inversiones Temporales (Hasta 3 meses)	0.00	0.00	a4) Participaciones y Aportaciones por Pagar a Corto Plazo	0.00	0.00
a5) Fondos con Afectación Específica	0.00	0.00	a5) Transferencias Otorgadas por Pagar a Corto Plazo	0.00	0.00
a6) Depósitos de Fondos de Terceros en Garantía y/o Administración	0.00	0.00	a6) Intereses, Comisiones y Otros Gastos de la Deuda Pública por Pagar a Corto Plazo	0.00	0.00
a7) Otros Efectivos y Equivalentes	0.00	0.00	a7) Retenciones y Contribuciones por Pagar a Corto Plazo	117,635.69	142,851.49
b. Derechos a Recibir Efectivo o Equivalentes (b=b1+b2+b3+b4+b5+b6+b7)	87,895.56	116,721.00	a8) Devoluciones de la Ley de Ingresos por Pagar a Corto Plazo	0.00	0.00
b1) Inversiones Financieras de Corto Plazo	0.00	0.00	a9) Otras Cuentas por Pagar a Corto Plazo	0.00	0.00
b2) Cuentas por Cobrar a Corto Plazo	73,474.56	102,300.00	b. Documentos por Pagar a Corto Plazo (b=b1+b2+b3)	0.00	0.00
b3) Deudores Diversos por Cobrar a Corto Plazo	14,421.00	14,421.00	b1) Documentos Comerciales por Pagar a Corto Plazo	0.00	0.00
b4) Ingresos por Recuperar a Corto Plazo	0.00	0.00	b2) Documentos con Contratistas por Obras Públicas por Pagar a Corto Plazo	0.00	0.00
b5) Deudores por Anticipos de la Tesorería a Corto Plazo	0.00	0.00	b3) Otros Documentos por Pagar a Corto Plazo	0.00	0.00
b6) Préstamos Otorgados a Corto Plazo	0.00	0.00	c. Porción a Corto Plazo de la Deuda Pública a Largo Plazo (c=c1+c2)	0.00	0.00
b7) Otros Derechos a Recibir Efectivo o Equivalentes a Corto Plazo	0.00	0.00	c1) Porción a Corto Plazo de la Deuda Pública	0.00	0.00
c. Derechos a Recibir Bienes o Servicios (c=c1+c2+c3+c4+c5)	0.00	0.00	c2) Porción a Corto Plazo de Arrendamiento Financiero	0.00	0.00
c1) Anticipo a Proveedores por Adquisición de Bienes y Prestación de Servicios a Corto Plazo	0.00	0.00	d. Títulos y Valores a Corto Plazo	0.00	0.00
c2) Anticipo a Proveedores por Adquisición de Bienes Inmuebles y Muebles a Corto Plazo	0.00	0.00	e. Pasivos Diferidos a Corto Plazo (e=e1+e2+e3)	0.00	0.00
c3) Anticipo a Proveedores por Adquisición de Bienes Intangibles a Corto Plazo	0.00	0.00	e1) Ingresos Cobrados por Adelantado a Corto Plazo	0.00	0.00
c4) Anticipo a Contratistas por Obras Públicas a Corto Plazo	0.00	0.00	e2) Intereses Cobrados por Adelantado a Corto Plazo	0.00	0.00
c5) Otros Derechos a Recibir Bienes o Servicios a Corto Plazo	0.00	0.00	e3) Otros Pasivos Diferidos a Corto Plazo	0.00	0.00
d. Inventarios (d=d1+d2+d3+d4+d5)	0.00	0.00	f. Fondos y Bienes de Terceros en Garantía y/o Administración a Corto Plazo (f=f1+f2+f3+f4+f5+f6)	0.00	0.00
d1) Inventario de Mercancías para Venta	0.00	0.00	f1) Fondos en Garantía a Corto Plazo	0.00	0.00
d2) Inventario de Mercancías Terminadas	0.00	0.00	f2) Fondos en Administración a Corto Plazo	0.00	0.00
d3) Inventario de Mercancías en Proceso de Elaboración	0.00	0.00	f3) Fondos Contingentes a Corto Plazo	0.00	0.00
d4) Inventario de Materias Primas, Materiales y Suministros para Producción	0.00	0.00	f4) Fondos de Fideicomisos, Mandatos y Contratos Análogos a Corto Plazo	0.00	0.00
d5) Bienes en Tránsito	0.00	0.00	f5) Otros Fondos de Terceros en Garantía y/o Administración a Corto Plazo	0.00	0.00
e. Almacenes	0.00	0.00	f6) Valores y Bienes en Garantía a Corto Plazo	0.00	0.00
f. Estimación por Pérdida o Deterioro de Activos Circulantes (f=f1+f2)	0.00	0.00	g. Provisiones a Corto Plazo (g=g1+g2+g3)	0.00	0.00
f1) Estimaciones para Cuentas Incobrables por Derechos a Recibir Efectivo o Equivalentes	0.00	0.00	g1) Provisión para Demandas y Juicios a Corto Plazo	0.00	0.00
f2) Estimación por Deterioro de Inventarios	0.00	0.00	g2) Provisión para Contingencias a Corto Plazo	0.00	0.00
g. Otros Activos Circulantes (g=g1+g2+g3+g4)	0.00	0.00	g3) Otras Provisiones a Corto Plazo	0.00	0.00
g1) Valores en Garantía	0.00	0.00	h. Otros Pasivos a Corto Plazo (h=h1+h2+h3)	0.00	0.00
g2) Bienes en Garantía (excluye depósitos de fondos)	0.00	0.00	h1) Ingresos por Clasificar	0.00	0.00
g3) Bienes Derivados de Embargos, Decomisos, Aseguramientos y Dación en Pago	0.00	0.00	h2) Recaudación por Participar	0.00	0.00
g4) Adquisición con Fondos de Terceros	0.00	0.00	h3) Otros Pasivos Circulantes	0.00	0.00
<b>IA. Total de Activos Circulantes (IA = a + b + c + d + e + f + g)</b>	<b>255,015.88</b>	<b>428,211.42</b>	<b>IIA. Total de Pasivos Circulantes (IIA = a + b + c + d + e + f + g + h)</b>	<b>194,494.13</b>	<b>412,213.69</b>
<b>Activo No Circulante</b>			<b>Activo No Circulante</b>		
a. Inversiones Financieras a Largo Plazo	0.00	0.00	a. Cuentas por Pagar a Largo Plazo	0.00	0.00
b. Derechos a Recibir Efectivo o Equivalentes a Largo Plazo	0.00	0.00	b. Documentos por Pagar a Largo Plazo	0.00	0.00
c. Bienes Inmuebles, Infraestructura y Construcciones en Proceso	0.00	0.00	c. Deuda Pública a Largo Plazo	0.00	0.00
d. Bienes Muebles	909,165.78	909,165.78	d. Pasivos Diferidos a Largo Plazo	0.00	0.00
e. Activos Intangibles	7,543.40	7,543.40	e. Fondos y Bienes de Terceros en Garantía y/o Administración a Largo Plazo	0.00	0.00
f. Depreciación, Deterioro y Amortización Acumulada de Bienes	-459,730.95	-273,376.22	f. Provisiones a Largo Plazo	0.00	0.00
g. Activos Diferidos	0.00	0.00	<b>IIB. Total de Pasivos No Circulantes (IIB = a + b + c + d + e + f)</b>	<b>0.00</b>	<b>0.00</b>
h. Estimación por Pérdida o Deterioro de Activos no Circulantes	0.00	0.00	<b>II. Total del Pasivo (II = IIA + IIB)</b>	<b>194,494.13</b>	<b>412,213.69</b>
i. Otros Activos no Circulantes	0.00	0.00	<b>HACIENDA PÚBLICA/PATRIMONIO</b>		
<b>IB. Total de Activos No Circulantes (IB = a + b + c + d + e + f + g + h + i)</b>	<b>456,978.22</b>	<b>643,332.96</b>	<b>IIIA. Hacienda Pública/Patrimonio Contribuido (IIIA = a + b + c)</b>	<b>0.00</b>	<b>0.00</b>
<b>I. Total del Activo (I = IA + IB)</b>	<b>711,994.10</b>	<b>1,071,544.38</b>	a. Aportaciones	0.00	0.00
			b. Donaciones de Capital	0.00	0.00
			c. Actualización de la Hacienda Pública/Patrimonio	0.00	0.00
			<b>IIIB. Hacienda Pública/Patrimonio Generado (IIIB = a + b + c + d + e)</b>	<b>517,499.97</b>	<b>659,330.69</b>
			a. Resultados del Ejercicio (Ahorro/ Desahorro)	-140,255.15	-166,945.89
			b. Resultados de Ejercicios Anteriores	745,791.86	914,316.34
			c. Revalúos	0.00	0.00
			d. Reservas	0.00	0.00
			e. Rectificaciones de Resultados de Ejercicios Anteriores	-88,036.76	-88,036.76
			<b>IIIC. Exceso o Insuficiencia en la Actualización de la Hacienda Pública/Patrimonio (IIIC=a+b)</b>	<b>0.00</b>	<b>0.00</b>
			a. Resultado por Posición Monetaria	0.00	0.00
			b. Resultado por Tenencia de Activos no Monetarios	0.00	0.00
			<b>III. Total Hacienda Pública/Patrimonio (III = IIIA + IIIB + IIIC)</b>	<b>517,499.97</b>	<b>659,330.69</b>
			<b>IV. Total del Pasivo y Hacienda Pública/Patrimonio (IV = II + III)</b>	<b>711,994.10</b>	<b>1,071,544.38</b>

\*Bajo protesta de decir verdad declaramos que los Estados Financieros y sus notas, son razonablemente correctos y son responsabilidad del emisor\*.

  
DIRECTORA DE ADMINISTRACIÓN

  
LIC. JOSÉ RAMÓN RAMÍREZ GONZÁLEZ  
SECRETARIO TÉCNICO

SECRETARÍA EJECUTIVA DEL SISTEMA LOCAL ANTICORRUPCIÓN (a)							
Informe Analítico de la Deuda Pública y Otros Pasivos - LDF							
Del 1 de Enero al 31 de Diciembre de 2021 (b)							
(PESOS)							
Denominación de la Deuda Pública y Otros Pasivos	Saldo al 31 de diciembre de 2020 (d)	Disposiciones del Periodo	Amortizaciones del Periodo	Revaluaciones, Reclassificaciones y Otros Ajustes	Saldo Final del Periodo (h)	Pago de Intereses del Periodo	Pago de Comisiones y demás costos asociados durante el Periodo
(c)	(d)	(e)	(f)	(g)	h=d+e-f+g	(i)	(j)
1. Deuda Pública (1=A+B)	0.00	0.00	0.00	0.00	0.00	0.00	0.00
A. Corto Plazo (A=a1+a2+a3)	0.00	0.00	0.00	0.00	0.00	0.00	0.00
a1) Instituciones de Crédito	0.00	0.00	0.00	0.00	0.00	0.00	0.00
a2) Títulos y Valores	0.00	0.00	0.00	0.00	0.00	0.00	0.00
a3) Arrendamientos Financieros	0.00	0.00	0.00	0.00	0.00	0.00	0.00
B. Largo Plazo (B=b1+b2+b3)	0.00	0.00	0.00	0.00	0.00	0.00	0.00
b1) Instituciones de Crédito	0.00	0.00	0.00	0.00	0.00	0.00	0.00
b2) Títulos y Valores	0.00	0.00	0.00	0.00	0.00	0.00	0.00
b3) Arrendamientos Financieros	0.00	0.00	0.00	0.00	0.00	0.00	0.00
2. Otros Pasivos	412,213.69				194,494.13		
3. Total de la Deuda Pública y Otros Pasivos	412,213.69	0.00	0.00	0.00	194,494.13	0.00	0.00
4. Deuda Contingente 1 (informativo)	0.00	0.00	0.00	0.00	0.00	0.00	0.00
A. Deuda Contingente 1	0.00	0.00	0.00	0.00	0.00	0.00	0.00
B. Deuda Contingente 2	0.00	0.00	0.00	0.00	0.00	0.00	0.00
C. Deuda Contingente XX	0.00	0.00	0.00	0.00	0.00	0.00	0.00
5. Valor de Instrumentos Bono Cupón Cero 2 (Informativo)	0.00	0.00	0.00	0.00	0.00	0.00	0.00
A. Instrumento Bono Cupón Cero 1	0.00	0.00	0.00	0.00	0.00	0.00	0.00
B. Instrumento Bono Cupón Cero 2	0.00	0.00	0.00	0.00	0.00	0.00	0.00
C. Instrumento Bono Cupón Cero XX	0.00	0.00	0.00	0.00	0.00	0.00	0.00

1. Se refiere a cualquier Financiamiento sin fuente o garantía de pago definida, que sea asumida de manera solidaria o subsidiaria por las Entidades Federativas con sus Municipios, organismos descentralizados y empresas de participación estatal mayoritaria y fideicomisos, locales o municipales, y por los Municipios con sus respectivos organismos descentralizados y empresas de participación municipal mayoritaria.

2. Se refiere al valor del Bono Cupón Cero que respalda el pago de los créditos asociados al mismo (Activo).

Obligaciones a Corto Plazo (k)	Monto Contratado (l)	Plazo Pactado (m)	Tasa de Interés (n)	Comisiones y Costos Relacionados (o)	Tasa Efectiva (p)
6. Obligaciones a Corto Plazo (Informativo)	0.00	0.00	0.00	0.00	0.00
A. Crédito 1	0.00	0.00	0.00	0.00	0.00
B. Crédito 2	0.00	0.00	0.00	0.00	0.00
C. Crédito XX	0.00	0.00	0.00	0.00	0.00

"Bajo protesta de decir verdad declaramos que los Estados Financieros y sus notas, son razonablemente correctos y son responsabilidad del emisor".

  
LIC. IRMA YUDIRIA ARREOLA CAZARES  
DIRECTORA DE ADMINISTRACION

  
LIC. JOSÉ RAMÓN RAMÍREZ GONZÁLEZ  
SECRETARIO TÉCNICO



SECRETARÍA EJECUTIVA DEL SISTEMA LOCAL ANTICORRUPCIÓN (a)										
Informe Analítico de Obligaciones Diferentes de Financiamientos – LDF										
Del 1 de Enero al 31 de Diciembre de 2021 (b)										
(PESOS)										
Denominación de las Obligaciones Diferentes de Financiamiento	Fecha del Contrato	Fecha de inicio de operación del proyecto	Fecha de vencimiento	Monto de la Inversión pactado	Plazo pactado	Monto promedio mensual del pago de la contraprestación	Monto promedio mensual del pago de la contraprestación correspondiente al pago de inversión	Monto pagado de la inversión al XX de XXXX de 20XX	Monto pagado de la inversión actualizado al XX de XXXX de 20XX	Saldo pendiente por pagar de la inversión al XX de XXXX de 20XX
(c)	(d)	(e)	(f)	(g)	(h)	(i)	(j)	(k)	(l)	(m = g – l)
<b>A. Asociaciones Público Privadas (APP's) (A=a+b+c+d)</b>	0.00	0.00	0.00	0.00	0.00	0.00	0.00	0.00	0.00	0.00
a) APP 1	0.00	0.00	0.00	0.00	0.00	0.00	0.00	0.00	0.00	0.00
b) APP 2	0.00	0.00	0.00	0.00	0.00	0.00	0.00	0.00	0.00	0.00
c) APP 3	0.00	0.00	0.00	0.00	0.00	0.00	0.00	0.00	0.00	0.00
d) APP XX	0.00	0.00	0.00	0.00	0.00	0.00	0.00	0.00	0.00	0.00
<b>B. Otros Instrumentos (B=a+b+c+d)</b>	0.00	0.00	0.00	0.00	0.00	0.00	0.00	0.00	0.00	0.00
a) Otro Instrumento 1	0.00	0.00	0.00	0.00	0.00	0.00	0.00	0.00	0.00	0.00
b) Otro Instrumento 2	0.00	0.00	0.00	0.00	0.00	0.00	0.00	0.00	0.00	0.00
c) Otro Instrumento 3	0.00	0.00	0.00	0.00	0.00	0.00	0.00	0.00	0.00	0.00
d) Otro Instrumento XX	0.00	0.00	0.00	0.00	0.00	0.00	0.00	0.00	0.00	0.00
<b>C. Total de Obligaciones Diferentes de Financiamiento (C=A+B)</b>	0.00	0.00	0.00	0.00	0.00	0.00	0.00	0.00	0.00	0.00

\*Bajo protesta de decir verdad declaramos que los Estados Financieros y sus notas, son razonablemente correctos y son responsabilidad del emisor\*.

*Irma Arreola*

LIC. IRMA YUDIRIA ARREGOLA CAZARES  
DIRECTORA DE ADMINISTRACION

*Jose Rayon Ramirez Gonzalez*

LIC. JOSE RAYON RAMIREZ GONZÁLEZ  
SECRETARIO TECNICO

**SECRETARIA EJECUTIVA DEL SISTEMA LOCAL ANTICORRUPCIÓN (a)**  
**Balance Presupuestario - LDF**  
**Del 1 de Enero al 31 de Diciembre de 2021 (b)**  
**(PESOS)**

Concepto (c)	Estimado/ Aprobado (d)	Devengado	Recaudado/ Pagado
<b>A. Ingresos Totales (A = A1+A2+A3)</b>	<b>5,026,159.63</b>	<b>5,390,645.11</b>	<b>5,317,170.55</b>
A1. Ingresos de Libre Disposición	5,026,159.63	5,390,645.11	5,317,170.55
A2. Transferencias Federales Etiquetadas			
A3. Financiamiento Neto	0.00	0.00	0.00
<b>B. Egresos Presupuestarios<sup>1</sup> (B = B1+B2)</b>	<b>5,026,159.63</b>	<b>5,344,545.52</b>	<b>5,264,816.14</b>
B1. Gasto No Etiquetado (sin incluir Amortización de la Deuda Pública)	5,026,159.63	5,344,545.52	5,264,816.14
B2. Gasto Etiquetado (sin incluir Amortización de la Deuda Pública)			
<b>C. Remanentes del Ejercicio Anterior (C = C1 + C2)</b>	<b>0.00</b>	<b>0.00</b>	<b>0.00</b>
C1. Remanentes de Ingresos de Libre Disposición aplicados en el periodo			
C2. Remanentes de Transferencias Federales Etiquetadas aplicados en el periodo			
<b>I. Balance Presupuestario (I = A - B + C)</b>	<b>0.00</b>	<b>46,099.59</b>	<b>52,354.41</b>
<b>II. Balance Presupuestario sin Financiamiento Neto (II = I - A3)</b>	<b>0.00</b>	<b>46,099.59</b>	<b>52,354.41</b>
<b>III. Balance Presupuestario sin Financiamiento Neto y sin Remanentes del Ejercicio Anterior (III= II - C)</b>	<b>0.00</b>	<b>46,099.59</b>	<b>52,354.41</b>

Concepto	Aprobado	Devengado	Pagado
<b>E. Intereses, Comisiones y Gastos de la Deuda (E = E1+E2)</b>	<b>0.00</b>	<b>0.00</b>	<b>0.00</b>
E1. Intereses, Comisiones y Gastos de la Deuda con Gasto No Etiquetado	0.00	0.00	0.00
E2. Intereses, Comisiones y Gastos de la Deuda con Gasto Etiquetado	0.00	0.00	0.00
<b>IV. Balance Primario (IV = III - E)</b>	<b>0.00</b>	<b>46,099.59</b>	<b>52,354.41</b>

Concepto	Estimado/ Aprobado	Devengado	Recaudado/ Pagado
<b>F. Financiamiento (F = F1 + F2)</b>	<b>0.00</b>	<b>0.00</b>	<b>0.00</b>
F1. Financiamiento con Fuente de Pago de Ingresos de Libre Disposición	0.00	0.00	0.00
F2. Financiamiento con Fuente de Pago de Transferencias Federales Etiquetadas	0.00	0.00	0.00
<b>G. Amortización de la Deuda (G = G1 + G2)</b>	<b>0.00</b>	<b>0.00</b>	<b>0.00</b>
G1. Amortización de la Deuda Pública con Gasto No Etiquetado	0.00	0.00	0.00
G2. Amortización de la Deuda Pública con Gasto Etiquetado	0.00	0.00	0.00
<b>A3. Financiamiento Neto (A3 = F - G)</b>	<b>0.00</b>	<b>0.00</b>	<b>0.00</b>

Concepto	Estimado/ Aprobado	Devengado	Recaudado/ Pagado
<b>A1. Ingresos de Libre Disposición</b>	<b>5,026,159.63</b>	<b>5,390,645.11</b>	<b>5,317,170.55</b>
<b>A3.1 Financiamiento Neto con Fuente de Pago de Ingresos de Libre Disposición (A3.1 = F1 - G1)</b>	<b>0.00</b>	<b>0.00</b>	<b>0.00</b>
F1. Financiamiento con Fuente de Pago de Ingresos de Libre Disposición	0.00	0.00	0.00
G1. Amortización de la Deuda Pública con Gasto No Etiquetado	0.00	0.00	0.00
<b>B1. Gasto No Etiquetado (sin incluir Amortización de la Deuda Pública)</b>	<b>5,026,159.63</b>	<b>5,344,545.52</b>	<b>5,264,816.14</b>
<b>C1. Remanentes de Ingresos de Libre Disposición aplicados en el periodo</b>		<b>0.00</b>	<b>0.00</b>
<b>V. Balance Presupuestario de Recursos Disponibles (V = A1 + A3.1 - B1 + C1)</b>	<b>0.00</b>	<b>46,099.59</b>	<b>52,354.41</b>
<b>VI. Balance Presupuestario de Recursos Disponibles sin Financiamiento Neto (VI = V - A3.1)</b>	<b>0.00</b>	<b>46,099.59</b>	<b>52,354.41</b>

Concepto	Estimado/ Aprobado	Devengado	Recaudado/ Pagado
A2. Transferencias Federales Etiquetadas	0.00	0.00	0.00
A3.2 Financiamiento Neto con Fuente de Pago de Transferencias Federales Etiquetadas (A3.2 = F2 – G2)	0.00	0.00	0.00
F2. Financiamiento con Fuente de Pago de Transferencias Federales Etiquetadas	0.00	0.00	0.00
G2. Amortización de la Deuda Pública con Gasto Etiquetado	0.00	0.00	0.00
B2. Gasto Etiquetado (sin incluir Amortización de la Deuda Pública)	0.00	0.00	0.00
C2. Remanentes de Transferencias Federales Etiquetadas aplicados en el periodo		0.00	0.00
VII. Balance Presupuestario de Recursos Etiquetados (VII = A2 + A3.2 – B2 + C2)	0.00	0.00	0.00
VIII. Balance Presupuestario de Recursos Etiquetados sin Financiamiento Neto (VIII = VII – A3.2)	0.00	0.00	0.00

"Bajo protesta de decir verdad declaramos que los Estados Financieros y sus notas, son razonablemente correctos y son responsabilidad del emisor".

  
LIC. IRMA YUDIRIA ARREOLA CAZARES  
DIRECTORA DE ADMINISTRACION

  
LIC. JOSÉ RAMÓN RAMÍREZ GONZÁLEZ  
SECRETARIO TECNICO



Estado Analítico de Ingresos Detallado - LDF  
Del 1 de Enero al 31 de Diciembre de 2021 (b)  
(PESOS)


Concepto (c)	Ingreso					Diferencia (e)
	Estimado (d)	Ampliaciones/ (Reducciones)	Modificado	Devengado	Recaudado	
Ingresos de Libre Disposición						
A. Impuestos	0.00	0.00	0.00	0.00	0.00	0.00
B. Cuotas y Aportaciones de Seguridad Social	0.00	0.00	0.00	0.00	0.00	0.00
C. Contribuciones de Mejoras	0.00	0.00	0.00	0.00	0.00	0.00
D. Derechos	0.00	0.00	0.00	0.00	0.00	0.00
E. Productos	0.00	0.00	0.00	0.00	0.00	0.00
F. Aprovechamientos	0.00	0.00	0.00	0.00	0.00	0.00
G. Ingresos por Ventas de Bienes y Prestación Servicios	0.00	139.01	139.01	139.01	139.01	139.01
H. Participaciones (H=h1+h2+h3+h4+h5+h6+h7+h8+h9+h10+h11)	5,026,159.63	364,346.47	5,390,506.10	5,390,506.10	5,317,031.54	290,871.91
h1) Fondo General de Participaciones	5,026,159.63	364,346.47	5,390,506.10	5,390,506.10	5,317,031.54	290,871.91
h2) Fondo de Fomento Municipal	0.00	0.00	0.00	0.00	0.00	0.00
h3) Fondo de Fiscalización y Recaudación	0.00	0.00	0.00	0.00	0.00	0.00
h4) Fondo de Compensación	0.00	0.00	0.00	0.00	0.00	0.00
h5) Fondo de Extracción de Hidrocarburos	0.00	0.00	0.00	0.00	0.00	0.00
h6) Impuesto Especial Sobre Producción y Servicios	0.00	0.00	0.00	0.00	0.00	0.00
h7) 0.136% de la Recaudación Federal Participable	0.00	0.00	0.00	0.00	0.00	0.00
h8) 3.17% Sobre Extracción de Petróleo	0.00	0.00	0.00	0.00	0.00	0.00
h9) Gasolinas y Diésel	0.00	0.00	0.00	0.00	0.00	0.00
h10) Fondo del Impuesto Sobre la Renta	0.00	0.00	0.00	0.00	0.00	0.00
h11) Fondo de Estabilización de los Ingresos de las Entidades Federativas	0.00	0.00	0.00	0.00	0.00	0.00
I. Incentivos Derivados de la Colaboración Fiscal (I=i1+i2+i3+i4+i5)	0.00	0.00	0.00	0.00	0.00	0.00
i1) Tenencia o Uso de Vehículos	0.00	0.00	0.00	0.00	0.00	0.00
i2) Fondo de Compensación ISAN	0.00	0.00	0.00	0.00	0.00	0.00
i3) Impuesto Sobre Automóviles Nuevos	0.00	0.00	0.00	0.00	0.00	0.00
i4) Fondo de Compensación de Repecos-Intermedios	0.00	0.00	0.00	0.00	0.00	0.00
i5) Otros Incentivos Económicos	0.00	0.00	0.00	0.00	0.00	0.00
J. Transferencias y Asignaciones	0.00	0.00	0.00	0.00	0.00	0.00
K. Convenios	0.00	0.00	0.00	0.00	0.00	0.00
k1) Otros Convenios y Subsidios	0.00	0.00	0.00	0.00	0.00	0.00
L. Otros Ingresos de Libre Disposición (L=l1+l2)	0.00	0.00	0.00	0.00	0.00	0.00
l1) Participaciones en Ingresos Locales	0.00	0.00	0.00	0.00	0.00	0.00
l2) Otros Ingresos de Libre Disposición	0.00	0.00	0.00	0.00	0.00	0.00
I. Total de Ingresos de Libre Disposición (I=A+B+C+D+E+F+G+H+I+J+K+L)	5,026,160	364,485	5,390,645	5,390,645	5,317,171	291,011
Ingresos Excedentes de Ingresos de Libre Disposición						
Transferencias Federales Etiquetadas						
A. Aportaciones (A=a1+a2+a3+a4+a5+a6+a7+a8)	0.00	0.00	0.00	0.00	0.00	0.00
a1) Fondo de Aportaciones para la Nómina Educativa y Gasto Operativo	0.00	0.00	0.00	0.00	0.00	0.00
a2) Fondo de Aportaciones para los Servicios de Salud	0.00	0.00	0.00	0.00	0.00	0.00
a3) Fondo de Aportaciones para la Infraestructura Social	0.00	0.00	0.00	0.00	0.00	0.00
a4) Fondo de Aportaciones para el Fortalecimiento de los Municipios y de las Demarcaciones Territoriales del Distrito Federal	0.00	0.00	0.00	0.00	0.00	0.00
a5) Fondo de Aportaciones Múltiples	0.00	0.00	0.00	0.00	0.00	0.00
a6) Fondo de Aportaciones para la Educación Tecnológica y de Adultos	0.00	0.00	0.00	0.00	0.00	0.00
a7) Fondo de Aportaciones para la Seguridad Pública de los Estados y del Distrito Federal	0.00	0.00	0.00	0.00	0.00	0.00
a8) Fondo de Aportaciones para el Fortalecimiento de las Entidades Federativas	0.00	0.00	0.00	0.00	0.00	0.00
B. Convenios (B=b1+b2+b3+b4)	0.00	0.00	0.00	0.00	0.00	0.00
b1) Convenios de Protección Social en Salud	0.00	0.00	0.00	0.00	0.00	0.00
b2) Convenios de Descentralización	0.00	0.00	0.00	0.00	0.00	0.00
b3) Convenios de Reasignación	0.00	0.00	0.00	0.00	0.00	0.00
b4) Otros Convenios y Subsidios	0.00	0.00	0.00	0.00	0.00	0.00
C. Fondos Distintos de Aportaciones (C=c1+c2)	0.00	0.00	0.00	0.00	0.00	0.00
c1) Fondo para Entidades Federativas y Municipios Productores de Hidrocarburos	0.00	0.00	0.00	0.00	0.00	0.00
c2) Fondo Minero	0.00	0.00	0.00	0.00	0.00	0.00
D. Transferencias, Asignaciones, Subsidios y Subvenciones,	0.00	0.00	0.00	0.00	0.00	0.00
y Pensiones y Jubilaciones						
E. Otras Transferencias Federales Etiquetadas	0.00	0.00	0.00	0.00	0.00	0.00
II. Total de Transferencias Federales Etiquetadas (II = A + B + C + D + E)	0.00	0.00	0.00	0.00	0.00	0.00
III. Ingresos Derivados de Financiamientos (III = A)	0.00	0.00	0.00	0.00	0.00	0.00



**SECRETARIA EJECUTIVA DEL SISTEMA LOCAL ANTICORRUPCION (a)**  
**Estado Analítico de Ingresos Detallado - LDF**  
**Del 1 de Enero al 31 de Diciembre de 2021 (b)**  
**(PESOS)**

Concepto (c)	Ingreso					Diferencia (e)
	Estimado (d)	Ampliaciones/ (Reducciones)	Modificado	Devengado	Recaudado	
IV. Total de Ingresos (IV = I + II + III)	5,026,159.63	364,485.48	5,390,645.11	5,390,645.11	5,317,170.55	291,010.92
Datos Informativos						
1. Ingresos Derivados de Financiamientos con Fuente de Pago de Ingresos de Libre Disposición	0.00	0.00	0.00	0.00	0.00	0.00
2. Ingresos Derivados de Financiamientos con Fuente de Pago de Transferencias Federales Etiquetadas	0.00	0.00	0.00	0.00	0.00	0.00
3. Ingresos Derivados de Financiamientos (3 = 1 + 2)	0.00	0.00	0.00	0.00	0.00	0.00

"Bajo protesta de decir verdad declaramos que los Estados Financieros y sus notas, son razonablemente correctos y son responsabilidad del emisor".

  
LIC. IRMA YUDIRIA ARREOLA CAZARES  
DIRECTORA DE ADMINISTRACION

  
LIC. JOSÉ RAMÓN RAMÍREZ GONZÁLEZ  
SECRETARIO TECNICO

**SECRETARIA EJECUTIVA DEL SISTEMA LOCAL ANTICORRUPCION (a)**  
**Estado Analítico del Ejercicio del Presupuesto de Egresos Detallado - LDF**  
**Clasificación por Objeto del Gasto (Capítulo y Concepto)**  
**Del 1 de Enero al 31 de Diciembre de 2021 (b)**  
**(PESOS)**

Concepto (c)	Egresos					Subejercicio (e)
	Aprobado (d)	Ampliaciones/ (Reducciones)	Modificado	Devengado	Pagado	
<b>I. Gasto No Etiquetado (I=A+B+C+D+E+F+G+H+I)</b>	<b>5,026,159.63</b>	<b>364,346.47</b>	<b>5,390,506.10</b>	<b>5,344,545.52</b>	<b>5,264,816.14</b>	<b>45,960.58</b>
<b>A. Servicios Personales (A=a1+a2+a3+a4+a5+a6+a7)</b>	<b>1,817,484.74</b>	<b>231,470.08</b>	<b>2,048,954.82</b>	<b>2,005,628.35</b>	<b>1,928,769.91</b>	<b>43,326.47</b>
a1) Remuneraciones al Personal de Carácter Permanente	316,008.00	-6,170.76	309,837.24	302,911.74	302,911.74	6,925.50
a2) Remuneraciones al Personal de Carácter Transitorio	0.00	0.00	0.00	0.00	0.00	0.00
a3) Remuneraciones Adicionales y Especiales	1,285,977.00	251,388.56	1,537,365.56	1,505,464.87	1,432,309.87	31,900.69
a4) Seguridad Social	26,860.68	-524.60	26,336.08	25,683.30	25,683.30	652.78
a5) Otras Prestaciones Sociales y Económicas	13,079.06	-9,375.62	3,703.44	3,703.44	0.00	0.00
a6) Previsiones	175,560.00	-3,847.50	171,712.50	167,865.00	167,865.00	3,847.50
a7) Pago de Estímulos a Servidores Públicos	0.00	0.00	0.00	0.00	0.00	0.00
<b>B. Materiales y Suministros (B=b1+b2+b3+b4+b5+b6+b7+b8+b9)</b>	<b>0.00</b>	<b>0.00</b>	<b>0.00</b>	<b>0.00</b>	<b>0.00</b>	<b>0.00</b>
b1) Materiales de Administración, Emisión de Documentos y Artículos Oficiales	0.00	0.00	0.00	0.00	0.00	0.00
b2) Alimentos y Utensilios	0.00	0.00	0.00	0.00	0.00	0.00
b3) Materias Primas y Materiales de Producción y Comercialización	0.00	0.00	0.00	0.00	0.00	0.00
b4) Materiales y Artículos de Construcción y de Reparación	0.00	0.00	0.00	0.00	0.00	0.00
b5) Productos Químicos, Farmacéuticos y de Laboratorio	0.00	0.00	0.00	0.00	0.00	0.00
b6) Combustibles, Lubricantes y Aditivos	0.00	0.00	0.00	0.00	0.00	0.00
b7) Vestuario, Blancos, Prendas de Protección y Artículos Deportivos	0.00	0.00	0.00	0.00	0.00	0.00
b8) Materiales y Suministros Para Seguridad	0.00	0.00	0.00	0.00	0.00	0.00
b9) Herramientas, Refacciones y Accesorios Menores	0.00	0.00	0.00	0.00	0.00	0.00
<b>C. Servicios Generales (C=c1+c2+c3+c4+c5+c6+c7+c8+c9)</b>	<b>3,208,674.89</b>	<b>132,876.39</b>	<b>3,341,551.28</b>	<b>3,338,917.17</b>	<b>3,336,046.23</b>	<b>2,634.11</b>
c1) Servicios Básicos	36,600.00	-7,456.14	29,143.86	28,538.64	28,538.64	605.22
c2) Servicios de Arrendamiento	153,390.80	-5,906.96	147,483.84	147,483.84	147,483.84	0.00
c3) Servicios Profesionales, Científicos, Técnicos y Otros Servicios	2,960,804.38	153,898.57	3,114,702.95	3,114,702.79	3,114,702.79	0.16
c4) Servicios Financieros, Bancarios y Comerciales	21,400.00	-5,205.12	16,194.88	14,858.72	14,855.72	1,336.16
c5) Servicios de Instalación, Reparación, Mantenimiento y Conservación	3,835.00	-2,214.99	1,620.01	1,620.01	1,620.01	0.00
c6) Servicios de Comunicación Social y Publicidad	0.00	0.00	0.00	0.00	0.00	0.00
c7) Servicios de Traslado y Viáticos	0.00	0.00	0.00	0.00	0.00	0.00
c8) Servicios Oficiales	0.00	0.00	0.00	0.00	0.00	0.00
c9) Otros Servicios Generales	32,644.71	-238.97	32,405.74	31,713.17	28,845.23	692.57
<b>D. Transferencias, Asignaciones, Subsidios y Otras Ayudas (D=d1+d2+d3+d4+d5+d6+d7+d8+d9)</b>	<b>0.00</b>	<b>0.00</b>	<b>0.00</b>	<b>0.00</b>	<b>0.00</b>	<b>0.00</b>
d1) Transferencias Internas y Asignaciones al Sector Público	0.00	0.00	0.00	0.00	0.00	0.00
d2) Transferencias al Resto del Sector Público	0.00	0.00	0.00	0.00	0.00	0.00
d3) Subsidios y Subvenciones	0.00	0.00	0.00	0.00	0.00	0.00
d4) Ayudas Sociales	0.00	0.00	0.00	0.00	0.00	0.00
d5) Pensiones y Jubilaciones	0.00	0.00	0.00	0.00	0.00	0.00
d6) Transferencias a Fideicomisos, Mandatos y Otros Análogos	0.00	0.00	0.00	0.00	0.00	0.00
d7) Transferencias a la Seguridad Social	0.00	0.00	0.00	0.00	0.00	0.00
d8) Donativos	0.00	0.00	0.00	0.00	0.00	0.00
d9) Transferencias al Exterior	0.00	0.00	0.00	0.00	0.00	0.00
<b>E. Bienes Muebles, Inmuebles e Intangibles (E=e1+e2+e3+e4+e5+e6+e7+e8+e9)</b>	<b>0.00</b>	<b>0.00</b>	<b>0.00</b>	<b>0.00</b>	<b>0.00</b>	<b>0.00</b>
e1) Mobiliario y Equipo de Administración	0.00	0.00	0.00	0.00	0.00	0.00
e2) Mobiliario y Equipo Educativo y Recreativo	0.00	0.00	0.00	0.00	0.00	0.00
e3) Equipo e Instrumental Médico y de Laboratorio	0.00	0.00	0.00	0.00	0.00	0.00
e4) Vehículos y Equipo de Transporte	0.00	0.00	0.00	0.00	0.00	0.00

**SECRETARIA EJECUTIVA DEL SISTEMA LOCAL ANTICORRUPCION (a)**  
**Estado Analítico del Ejercicio del Presupuesto de Egresos Detallado - LDF**  
**Clasificación por Objeto del Gasto (Capítulo y Concepto)**  
**Del 1 de Enero al 31 de Diciembre de 2021 (b)**  
**(PESOS)**

Concepto (c)	Egresos					Subejercicio (e)
	Aprobado (d)	Ampliaciones/ (Reducciones)	Modificado	Devengado	Pagado	
e5) Equipo de Defensa y Seguridad	0.00	0.00	0.00	0.00	0.00	0.00
e6) Maquinaria, Otros Equipos y Herramientas	0.00	0.00	0.00	0.00	0.00	0.00
e7) Activos Biológicos	0.00	0.00	0.00	0.00	0.00	0.00
e8) Bienes Inmuebles	0.00	0.00	0.00	0.00	0.00	0.00
e9) Activos Intangibles	0.00	0.00	0.00	0.00	0.00	0.00
F. Inversión Pública (F=f1+f2+f3)	0.00	0.00	0.00	0.00	0.00	0.00
f1) Obra Pública en Bienes de Dominio Público	0.00	0.00	0.00	0.00	0.00	0.00
f2) Obra Pública en Bienes Propios	0.00	0.00	0.00	0.00	0.00	0.00
f3) Proyectos Productivos y Acciones de Fomento	0.00	0.00	0.00	0.00	0.00	0.00
G. Inversiones Financieras y Otras Provisiones (G=g1+g2+g3+g4+g5+g6+g7)	0.00	0.00	0.00	0.00	0.00	0.00
g1) Inversiones Para el Fomento de Actividades Productivas	0.00	0.00	0.00	0.00	0.00	0.00
g2) Acciones y Participaciones de Capital	0.00	0.00	0.00	0.00	0.00	0.00
g3) Compra de Títulos y Valores	0.00	0.00	0.00	0.00	0.00	0.00
g4) Concesión de Préstamos	0.00	0.00	0.00	0.00	0.00	0.00
g5) Inversiones en Fideicomisos, Mandatos y Otros Análogos	0.00	0.00	0.00	0.00	0.00	0.00
Fideicomiso de Desastres Naturales (Informativo)	0.00	0.00	0.00	0.00	0.00	0.00
g6) Otras Inversiones Financieras	0.00	0.00	0.00	0.00	0.00	0.00
g7) Provisiones para Contingencias y Otras Erogaciones Especiales	0.00	0.00	0.00	0.00	0.00	0.00
H. Participaciones y Aportaciones (H=h1+h2+h3)	0.00	0.00	0.00	0.00	0.00	0.00
h1) Participaciones	0.00	0.00	0.00	0.00	0.00	0.00
h2) Aportaciones	0.00	0.00	0.00	0.00	0.00	0.00
h3) Convenios	0.00	0.00	0.00	0.00	0.00	0.00
I. Deuda Pública (I=i1+i2+i3+i4+i5+i6+i7)	0.00	0.00	0.00	0.00	0.00	0.00
i1) Amortización de la Deuda Pública	0.00	0.00	0.00	0.00	0.00	0.00
i2) Intereses de la Deuda Pública	0.00	0.00	0.00	0.00	0.00	0.00
i3) Comisiones de la Deuda Pública	0.00	0.00	0.00	0.00	0.00	0.00
i4) Gastos de la Deuda Pública	0.00	0.00	0.00	0.00	0.00	0.00
i5) Costo por Coberturas	0.00	0.00	0.00	0.00	0.00	0.00



SECRETARIA EJECUTIVA DEL SISTEMA LOCAL ANTICORRUPCION (a) Estado Analítico del Ejercicio del Presupuesto de Egresos Detallado - LDF Clasificación por Objeto del Gasto (Capítulo y Concepto) Del 1 de Enero al 31 de Diciembre de 2021 (b) (PESOS)						
Concepto (c)	Egresos					Subejercicio (e)
	Aprobado (d)	Ampliaciones/ (Reducciones)	Modificado	Devengado	Pagado	
e3) Equipo e Instrumental Médico y de Laboratorio	0.00	0.00	0.00	0.00	0.00	0.00
e4) Vehículos y Equipo de Transporte	0.00	0.00	0.00	0.00	0.00	0.00
e5) Equipo de Defensa y Seguridad	0.00	0.00	0.00	0.00	0.00	0.00
e6) Maquinaria, Otros Equipos y Herramientas	0.00	0.00	0.00	0.00	0.00	0.00
e7) Activos Biológicos	0.00	0.00	0.00	0.00	0.00	0.00
e8) Bienes Inmuebles	0.00	0.00	0.00	0.00	0.00	0.00
e9) Activos Intangibles	0.00	0.00	0.00	0.00	0.00	0.00
F. Inversión Pública (F=f1+f2+f3)	0.00	0.00	0.00	0.00	0.00	0.00
f1) Obra Pública en Bienes de Dominio Público	0.00	0.00	0.00	0.00	0.00	0.00
f2) Obra Pública en Bienes Propios	0.00	0.00	0.00	0.00	0.00	0.00
f3) Proyectos Productivos y Acciones de Fomento	0.00	0.00	0.00	0.00	0.00	0.00
G. Inversiones Financieras y Otras Provisiones (G=g1+g2+g3+g4+g5+g6+g7)	0.00	0.00	0.00	0.00	0.00	0.00
g1) Inversiones Para el Fomento de Actividades Productivas	0.00	0.00	0.00	0.00	0.00	0.00
g2) Acciones y Participaciones de Capital	0.00	0.00	0.00	0.00	0.00	0.00
g3) Compra de Títulos y Valores	0.00	0.00	0.00	0.00	0.00	0.00
g4) Concesión de Préstamos	0.00	0.00	0.00	0.00	0.00	0.00
g5) Inversiones en Fideicomisos, Mandatos y Otros Análogos	0.00	0.00	0.00	0.00	0.00	0.00
Fideicomiso de Desastres Naturales (Informativo)	0.00	0.00	0.00	0.00	0.00	0.00
g6) Otras Inversiones Financieras	0.00	0.00	0.00	0.00	0.00	0.00
g7) Provisiones para Contingencias y Otras Erogaciones Especiales	0.00	0.00	0.00	0.00	0.00	0.00
H. Participaciones y Aportaciones (H=h1+h2+h3)	0.00	0.00	0.00	0.00	0.00	0.00
h1) Participaciones	0.00	0.00	0.00	0.00	0.00	0.00
h2) Aportaciones	0.00	0.00	0.00	0.00	0.00	0.00
h3) Convenios	0.00	0.00	0.00	0.00	0.00	0.00



SECRETARIA EJECUTIVA DEL SISTEMA LOCAL ANTICORRUPCION (a) Estado Analítico del Ejercicio del Presupuesto de Egresos Detallado - LDF Clasificación por Objeto del Gasto (Capítulo y Concepto) Del 1 de Enero al 31 de Diciembre de 2021 (b) (PESOS)						
Concepto (c)	Egresos					Subejercicio (e)
	Aprobado (d)	Ampliaciones/ (Reducciones)	Modificado	Devengado	Pagado	
i6) Apoyos Financieros	0.00	0.00	0.00	0.00	0.00	0.00
i7) Adeudos de Ejercicios Fiscales Anteriores (ADEFAS)	0.00	0.00	0.00	0.00	0.00	0.00
<b>II. Gasto Etiquetado (II=A+B+C+D+E+F+G+H+I)</b>	<b>0.00</b>	<b>0.00</b>	<b>0.00</b>	<b>0.00</b>	<b>0.00</b>	<b>0.00</b>
A. Servicios Personales (A=a1+a2+a3+a4+a5+a6+a7)	0.00	0.00	0.00	0.00	0.00	0.00
a1) Remuneraciones al Personal de Carácter Permanente	0.00	0.00	0.00	0.00	0.00	0.00
a2) Remuneraciones al Personal de Carácter Transitorio	0.00	0.00	0.00	0.00	0.00	0.00
a3) Remuneraciones Adicionales y Especiales	0.00	0.00	0.00	0.00	0.00	0.00
a4) Seguridad Social	0.00	0.00	0.00	0.00	0.00	0.00
a5) Otras Prestaciones Sociales y Económicas	0.00	0.00	0.00	0.00	0.00	0.00
a6) Previsiones	0.00	0.00	0.00	0.00	0.00	0.00
a7) Pago de Estímulos a Servidores Públicos	0.00	0.00	0.00	0.00	0.00	0.00
B. Materiales y Suministros (B=b1+b2+b3+b4+b5+b6+b7+b8+b9)	0.00	0.00	0.00	0.00	0.00	0.00
b1) Materiales de Administración, Emisión de Documentos y Artículos Oficiales	0.00	0.00	0.00	0.00	0.00	0.00
b2) Alimentos y Utensilios	0.00	0.00	0.00	0.00	0.00	0.00
b3) Materias Primas y Materiales de Producción y Comercialización	0.00	0.00	0.00	0.00	0.00	0.00
b4) Materiales y Artículos de Construcción y de Reparación	0.00	0.00	0.00	0.00	0.00	0.00
b5) Productos Químicos, Farmacéuticos y de Laboratorio	0.00	0.00	0.00	0.00	0.00	0.00
b6) Combustibles, Lubricantes y Aditivos	0.00	0.00	0.00	0.00	0.00	0.00
b7) Vestuario, Blancos, Prendas de Protección y Artículos Deportivos	0.00	0.00	0.00	0.00	0.00	0.00
b8) Materiales y Suministros Para Seguridad	0.00	0.00	0.00	0.00	0.00	0.00
b9) Herramientas, Refacciones y Accesorios Menores	0.00	0.00	0.00	0.00	0.00	0.00
C. Servicios Generales (C=c1+c2+c3+c4+c5+c6+c7+c8+c9)	0.00	0.00	0.00	0.00	0.00	0.00
c1) Servicios Básicos	0.00	0.00	0.00	0.00	0.00	0.00
c2) Servicios de Arrendamiento	0.00	0.00	0.00	0.00	0.00	0.00
c3) Servicios Profesionales, Científicos, Técnicos y Otros Servicios	0.00	0.00	0.00	0.00	0.00	0.00
c4) Servicios Financieros, Bancarios y Comerciales	0.00	0.00	0.00	0.00	0.00	0.00
c5) Servicios de Instalación, Reparación, Mantenimiento y Conservación	0.00	0.00	0.00	0.00	0.00	0.00
c6) Servicios de Comunicación Social y Publicidad	0.00	0.00	0.00	0.00	0.00	0.00
c7) Servicios de Traslado y Viáticos	0.00	0.00	0.00	0.00	0.00	0.00
c8) Servicios Oficiales	0.00	0.00	0.00	0.00	0.00	0.00
c9) Otros Servicios Generales	0.00	0.00	0.00	0.00	0.00	0.00
D. Transferencias, Asignaciones, Subsidios y Otras Ayudas (D=d1+d2+d3+d4+d5+d6+d7+d8+d9)	0.00	0.00	0.00	0.00	0.00	0.00
d1) Transferencias Internas y Asignaciones al Sector Público	0.00	0.00	0.00	0.00	0.00	0.00
d2) Transferencias al Resto del Sector Público	0.00	0.00	0.00	0.00	0.00	0.00
d3) Subsidios y Subvenciones	0.00	0.00	0.00	0.00	0.00	0.00
d4) Ayudas Sociales	0.00	0.00	0.00	0.00	0.00	0.00
d5) Pensiones y Jubilaciones	0.00	0.00	0.00	0.00	0.00	0.00
d6) Transferencias a Fideicomisos, Mandatos y Otros Análogos	0.00	0.00	0.00	0.00	0.00	0.00
d7) Transferencias a la Seguridad Social	0.00	0.00	0.00	0.00	0.00	0.00
d8) Donativos	0.00	0.00	0.00	0.00	0.00	0.00
d9) Transferencias al Exterior	0.00	0.00	0.00	0.00	0.00	0.00
E. Bienes Muebles, Inmuebles e Intangibles (E=e1+e2+e3+e4+e5+e6+e7+e8+e9)	0.00	0.00	0.00	0.00	0.00	0.00
e1) Mobiliario y Equipo de Administración	0.00	0.00	0.00	0.00	0.00	0.00
e2) Mobiliario y Equipo Educativo y Recreativo	0.00	0.00	0.00	0.00	0.00	0.00

SECRETARIA EJECUTIVA DEL SISTEMA LOCAL ANTICORRUPCIÓN (a)						
Estado Analítico del Ejercicio del Presupuesto de Egresos Detallado - LDF						
Clasificación por Objeto del Gasto (Capítulo y Concepto)						
Del 1 de Enero al 31 de Diciembre de 2021 (b)						
(PESOS)						
Concepto (c)	Egresos					Subejercicio (e)
	Aprobado (d)	Ampliaciones/ (Reducciones)	Modificado	Devengado	Pagado	
I. Deuda Pública (I=I1+I2+I3+I4+I5+I6+I7)	0.00	0.00	0.00	0.00	0.00	0.00
i1) Amortización de la Deuda Pública	0.00	0.00	0.00	0.00	0.00	0.00
i2) Intereses de la Deuda Pública	0.00	0.00	0.00	0.00	0.00	0.00
i3) Comisiones de la Deuda Pública	0.00	0.00	0.00	0.00	0.00	0.00
i4) Gastos de la Deuda Pública	0.00	0.00	0.00	0.00	0.00	0.00
i5) Costo por Coberturas	0.00	0.00	0.00	0.00	0.00	0.00
i6) Apoyos Financieros	0.00	0.00	0.00	0.00	0.00	0.00
i7) Adeudos de Ejercicios Fiscales Anteriores (ADEFAS)	0.00	0.00	0.00	0.00	0.00	0.00
III. Total de Egresos (III = I + II)	5,026,160	364,346	5,390,506	5,344,546	5,264,816	45,961

"Bajo protesta de decir verdad declaramos que los Estados Financieros y sus notas, son razonablemente correctos y son responsabilidad del emisor".

  
LIC. IRMA YUDIRIA ARREOLA CAZARES  
DIRECTORA DE ADMINISTRACION

  
LIC. JOSÉ RAMÓN RAMÍREZ GONZÁLEZ  
SECRETARIO TECNICO

SECRETARIA EJECUTIVA DEL SISTEMA LOCAL ANTICORRUPCION (a)						
Estado Analítico del Ejercicio del Presupuesto de Egresos Detallado - LDF						
Clasificación Administrativa						
Del 1 de Enero al 31 de Diciembre de 2021 (b)						
(PESOS)						
Concepto (c)	Egresos					Subejercicio (e)
	Aprobado (d)	Ampliaciones/ (Reducciones)	Modificado	Devengado	Pagado	
<b>I. Gasto No Etiquetado (I=A+B+C+D+E+F+G+H)</b>	<b>5,026,159.63</b>	<b>364,346.47</b>	<b>5,390,506.10</b>	<b>5,344,545.52</b>	<b>5,264,816.14</b>	<b>45,960.58</b>
SECRETARIA EJECUTIVA	871,075.36	126,367.28	997,442.64	997,442.63	955,136.69	0.01
CONTRALORIA	30,965.52	-9,588.37	21,377.15	21,372.87	17,669.43	4.28
DIRECCION DE SERVICIOS TECNOLOGICOS Y PLATAFORMA DIGITAL	552,507.07	58,839.63	611,346.70	611,346.70	594,561.02	0.00
DIRECCION DE ADMINISTRACIÓN	833,418.87	45,453.63	878,872.50	876,931.12	860,142.44	1,941.38
DIRECCIÓN DE ASUNTOS JURÍDICOS	321,974.19	4,373.97	326,348.16	282,333.41	282,187.77	44,014.75
COMITÉ DE PARTICIPACIÓN CIUDADANA	2,416,218.62	138,900.33	2,555,118.95	2,555,118.79	2,555,118.79	0.16
<b>II. Gasto Etiquetado (II=A+B+C+D+E+F+G+H)</b>	<b>0.00</b>	<b>0.00</b>	<b>0.00</b>	<b>0.00</b>	<b>0.00</b>	<b>0.00</b>
SECRETARIA EJECUTIVA	0.00	0.00	0.00	0.00	0.00	0.00
CONTRALORIA	0.00	0.00	0.00	0.00	0.00	0.00
DIRECCION DE SERVICIOS TECNOLOGICOS Y PLATAFORMA DIGITAL	0.00	0.00	0.00	0.00	0.00	0.00
DIRECCION DE ADMINISTRACIÓN	0.00	0.00	0.00	0.00	0.00	0.00
DIRECCIÓN DE ASUNTOS JURÍDICOS	0.00	0.00	0.00	0.00	0.00	0.00
COMITÉ DE PARTICIPACIÓN CIUDADANA	0.00	0.00	0.00	0.00	0.00	0.00
<b>III. Total de Egresos (III = I + II)</b>	<b>5,026,159.63</b>	<b>364,346.47</b>	<b>5,390,506.10</b>	<b>5,344,545.52</b>	<b>5,264,816.14</b>	<b>45,960.58</b>

"Bajo protesta de decir verdad declaramos que los Estados Financieros y sus notas, son razonablemente correctos y son responsabilidad del emisor".

  
DIRECTORA DE ADMINISTRACION

  
LIC. JOSÉ RAMÓN RAMÍREZ GONZÁLEZ  
SECRETARIO TECNICO



**SECRETARIA EJECUTIVA DEL SISTEMA LOCAL ANTICORRUPCIÓN (a)**  
**Estado Analítico del Ejercicio del Presupuesto de Egresos Detallado - LDF**  
**Clasificación Funcional (Finalidad y Función)**  
**Del 1 de Enero al 31 de Diciembre de 2021 (b)**  
**(PESOS)**

Concepto (c)	Egresos					Subejercicio (e)
	Aprobado (d)	Ampliaciones/ (Reducciones)	Modificado	Devengado	Pagado	
<b>I. Gasto No Etiquetado (I=A+B+C+D)</b>	<b>5,026,159.63</b>	<b>364,346.47</b>	<b>5,390,506.10</b>	<b>5,344,545.52</b>	<b>5,264,816.14</b>	<b>45,960.58</b>
<b>A. Gobierno (A=a1+a2+a3+a4+a5+a6+a7+a8)</b>	<b>5,026,159.63</b>	<b>364,346.47</b>	<b>5,390,506.10</b>	<b>5,344,545.52</b>	<b>5,264,816.14</b>	<b>45,960.58</b>
a1) Legislación	5,026,159.63	364,346.47	5,390,506.10	5,344,545.52	5,264,816.14	45,960.58
a2) Justicia	0.00	0.00	0.00	0.00	0.00	0.00
a3) Coordinación de la Política de Gobierno	0.00	0.00	0.00	0.00	0.00	0.00
a4) Relaciones Exteriores	0.00	0.00	0.00	0.00	0.00	0.00
a5) Asuntos Financieros y Hacendarios	0.00	0.00	0.00	0.00	0.00	0.00
a6) Seguridad Nacional	0.00	0.00	0.00	0.00	0.00	0.00
a7) Asuntos de Orden Público y de Seguridad Interior	0.00	0.00	0.00	0.00	0.00	0.00
a8) Otros Servicios Generales	0.00	0.00	0.00	0.00	0.00	0.00
<b>B. Desarrollo Social (B=b1+b2+b3+b4+b5+b6+b7)</b>	<b>0.00</b>	<b>0.00</b>	<b>0.00</b>	<b>0.00</b>	<b>0.00</b>	<b>0.00</b>
b1) Protección Ambiental	0.00	0.00	0.00	0.00	0.00	0.00
b2) Vivienda y Servicios a la Comunidad	0.00	0.00	0.00	0.00	0.00	0.00
b3) Salud	0.00	0.00	0.00	0.00	0.00	0.00
b4) Recreación, Cultura y Otras Manifestaciones Sociales	0.00	0.00	0.00	0.00	0.00	0.00
b5) Educación	0.00	0.00	0.00	0.00	0.00	0.00
b6) Protección Social	0.00	0.00	0.00	0.00	0.00	0.00
b7) Otros Asuntos Sociales	0.00	0.00	0.00	0.00	0.00	0.00
<b>C. Desarrollo Económico (C=c1+c2+c3+c4+c5+c6+c7+c8+c9)</b>	<b>0.00</b>	<b>0.00</b>	<b>0.00</b>	<b>0.00</b>	<b>0.00</b>	<b>0.00</b>
c1) Asuntos Económicos, Comerciales y Laborales en General	0.00	0.00	0.00	0.00	0.00	0.00
c2) Agropecuaria, Silvicultura, Pesca y Caza	0.00	0.00	0.00	0.00	0.00	0.00
c3) Combustibles y Energía	0.00	0.00	0.00	0.00	0.00	0.00
c4) Minería, Manufacturas y Construcción	0.00	0.00	0.00	0.00	0.00	0.00
c5) Transporte	0.00	0.00	0.00	0.00	0.00	0.00
c6) Comunicaciones	0.00	0.00	0.00	0.00	0.00	0.00
c7) Turismo	0.00	0.00	0.00	0.00	0.00	0.00
c8) Ciencia, Tecnología e Innovación	0.00	0.00	0.00	0.00	0.00	0.00
c9) Otras Industrias y Otros Asuntos Económicos	0.00	0.00	0.00	0.00	0.00	0.00
<b>D. Otras No Clasificadas en Funciones Anteriores (D=d1+d2+d3+d4)</b>	<b>0.00</b>	<b>0.00</b>	<b>0.00</b>	<b>0.00</b>	<b>0.00</b>	<b>0.00</b>
d1) Transacciones de la Deuda Pública / Costo Financiero de la Deuda	0.00	0.00	0.00	0.00	0.00	0.00
d2) Transferencias, Participaciones y Aportaciones Entre Diferentes Niveles y Ordenes de Gobierno	0.00	0.00	0.00	0.00	0.00	0.00
d3) Saneamiento del Sistema Financiero	0.00	0.00	0.00	0.00	0.00	0.00
d4) Adeudos de Ejercicios Fiscales Anteriores	0.00	0.00	0.00	0.00	0.00	0.00
<b>II. Gasto Etiquetado (II=A+B+C+D)</b>	<b>0.00</b>	<b>0.00</b>	<b>0.00</b>	<b>0.00</b>	<b>0.00</b>	<b>0.00</b>
<b>A. Gobierno (A=a1+a2+a3+a4+a5+a6+a7+a8)</b>	<b>0.00</b>	<b>0.00</b>	<b>0.00</b>	<b>0.00</b>	<b>0.00</b>	<b>0.00</b>
a1) Legislación	0.00	0.00	0.00	0.00	0.00	0.00
a2) Justicia	0.00	0.00	0.00	0.00	0.00	0.00
a3) Coordinación de la Política de Gobierno	0.00	0.00	0.00	0.00	0.00	0.00
a4) Relaciones Exteriores	0.00	0.00	0.00	0.00	0.00	0.00
a5) Asuntos Financieros y Hacendarios	0.00	0.00	0.00	0.00	0.00	0.00
a6) Seguridad Nacional	0.00	0.00	0.00	0.00	0.00	0.00
a7) Asuntos de Orden Público y de Seguridad Interior	0.00	0.00	0.00	0.00	0.00	0.00
a8) Otros Servicios Generales	0.00	0.00	0.00	0.00	0.00	0.00
<b>B. Desarrollo Social (B=b1+b2+b3+b4+b5+b6+b7)</b>	<b>0.00</b>	<b>0.00</b>	<b>0.00</b>	<b>0.00</b>	<b>0.00</b>	<b>0.00</b>
b1) Protección Ambiental	0.00	0.00	0.00	0.00	0.00	0.00
b2) Vivienda y Servicios a la Comunidad	0.00	0.00	0.00	0.00	0.00	0.00
b3) Salud	0.00	0.00	0.00	0.00	0.00	0.00
b4) Recreación, Cultura y Otras Manifestaciones Sociales	0.00	0.00	0.00	0.00	0.00	0.00
b5) Educación	0.00	0.00	0.00	0.00	0.00	0.00
b6) Protección Social	0.00	0.00	0.00	0.00	0.00	0.00
b7) Otros Asuntos Sociales	0.00	0.00	0.00	0.00	0.00	0.00
<b>C. Desarrollo Económico (C=c1+c2+c3+c4+c5+c6+c7+c8+c9)</b>	<b>0.00</b>	<b>0.00</b>	<b>0.00</b>	<b>0.00</b>	<b>0.00</b>	<b>0.00</b>
c1) Asuntos Económicos, Comerciales y Laborales en General	0.00	0.00	0.00	0.00	0.00	0.00
c2) Agropecuaria, Silvicultura, Pesca y Caza	0.00	0.00	0.00	0.00	0.00	0.00
c3) Combustibles y Energía	0.00	0.00	0.00	0.00	0.00	0.00
c4) Minería, Manufacturas y Construcción	0.00	0.00	0.00	0.00	0.00	0.00
c5) Transporte	0.00	0.00	0.00	0.00	0.00	0.00
c6) Comunicaciones	0.00	0.00	0.00	0.00	0.00	0.00
c7) Turismo	0.00	0.00	0.00	0.00	0.00	0.00
c8) Ciencia, Tecnología e Innovación	0.00	0.00	0.00	0.00	0.00	0.00
c9) Otras Industrias y Otros Asuntos Económicos	0.00	0.00	0.00	0.00	0.00	0.00



SECRETARÍA EJECUTIVA DEL SISTEMA LOCAL ANTICORRUPCIÓN (a)  
 Estado Analítico del Ejercicio del Presupuesto de Egresos Detallado - LDF  
 Clasificación Funcional (Finalidad y Función)  
 Del 1 de Enero al 31 de Diciembre de 2021 (b)  
 (PESOS)

Concepto (c)	Egresos					Subejercicio (e)
	Aprobado (d)	Ampliaciones/ (Reducciones)	Modificado	Devengado	Pagado	
D. Otras No Clasificadas en Funciones Anteriores (D=d1+d2+d3+d4)	0.00	0.00	0.00	0.00	0.00	0.00
d1) Transacciones de la Deuda Publica / Costo Financiero de la Deuda	0.00	0.00	0.00	0.00	0.00	0.00
d2) Transferencias, Participaciones y Aportaciones Entre Diferentes Niveles y Ordenes de Gobierno	0.00	0.00	0.00	0.00	0.00	0.00
d3) Saneamiento del Sistema Financiero	0.00	0.00	0.00	0.00	0.00	0.00
d4) Adeudos de Ejercicios Fiscales Anteriores	0.00	0.00	0.00	0.00	0.00	0.00
III. Total de Egresos (III = I + II)	5,026,159.63	364,346.47	5,390,506.10	5,344,545.52	5,264,816.14	45,960.58

"Bajo protesta de decir verdad declaramos que los Estados Financieros y sus notas, son razonablemente correctos y son responsabilidad del emisor".

LIC. IRMA YUDIRIA ARREOLA CAZARES  
 DIRECTORA DE ADMINISTRACIÓN

LIC. JOSÉ RAMÓN RAMÍREZ GONZÁLEZ  
 SECRETARIO TÉCNICO

SECRETARIA EJECUTIVA DEL SISTEMA LOCAL ANTICORRUPCIÓN (a)  
Estado Analítico del Ejercicio del Presupuesto de Egresos Detallado - LDF  
Clasificación de Servicios Personales por Categoría  
Del 1 de Enero al 31 de Diciembre de 2021 (b)  
(PESOS)

Concepto (c)	Egresos					Subejercicio (e)
	Aprobado (d)	Ampliaciones/ (Reducciones)	Modificado	Devengado	Pagado	
I. Gasto No Etiquetado (I=A+B+C+D+E+F)	1,817,484.74	231,470.08	2,048,954.82	2,005,628.35	1,928,769.91	43,326.47
A. Personal Administrativo y de Servicio Público	1,817,484.74	231,470.08	2,048,954.82	2,005,628.35	1,928,769.91	43,326.47
B. Magisterio			0.00			0.00
C. Servicios de Salud (C=c1+c2)	0.00	0.00	0.00	0.00	0.00	0.00
c1) Personal Administrativo	0.00	0.00	0.00	0.00	0.00	0.00
c2) Personal Médico, Paramédico y afin	0.00	0.00	0.00	0.00	0.00	0.00
D. Seguridad Pública	0.00	0.00	0.00	0.00	0.00	0.00
E. Gastos asociados a la implementación de nuevas leyes federales o reformas a las mismas (E = e1 + e2)	0.00	0.00	0.00	0.00	0.00	0.00
e1) Nombre del Programa o Ley 1	0.00	0.00	0.00	0.00	0.00	0.00
e2) Nombre del Programa o Ley 2	0.00	0.00	0.00	0.00	0.00	0.00
F. Sentencias laborales definitivas	0.00	0.00	0.00	0.00	0.00	0.00
II. Gasto Etiquetado (II=A+B+C+D+E+F)	0.00	0.00	0.00	0.00	0.00	0.00
A. Personal Administrativo y de Servicio Público	0.00	0.00	0.00	0.00	0.00	0.00
B. Magisterio	0.00	0.00	0.00	0.00	0.00	0.00
C. Servicios de Salud (C=c1+c2)	0.00	0.00	0.00	0.00	0.00	0.00
c1) Personal Administrativo	0.00	0.00	0.00	0.00	0.00	0.00
c2) Personal Médico, Paramédico y afin	0.00	0.00	0.00	0.00	0.00	0.00
D. Seguridad Pública	0.00	0.00	0.00	0.00	0.00	0.00
E. Gastos asociados a la implementación de nuevas leyes federales o reformas a las mismas (E = e1 + e2)	0.00	0.00	0.00	0.00	0.00	0.00
e1) Nombre del Programa o Ley 1	0.00	0.00	0.00	0.00	0.00	0.00
e2) Nombre del Programa o Ley 2	0.00	0.00	0.00	0.00	0.00	0.00
F. Sentencias laborales definitivas	0.00	0.00	0.00	0.00	0.00	0.00
III. Total del Gasto en Servicios Personales (III = I + II)	1,817,484.74	231,470.08	2,048,954.82	2,005,628.35	1,928,769.91	43,326.47

"Bajo protesta de decir verdad declaramos que los Estados Financieros y sus notas, son razonablemente correctos y son responsabilidad del emisor"

  
LIC. IRMA YUDIRIA ARREOLA CAZARES  
DIRECTORA DE ADMINISTRACION

  
LIC. JOSÉ RAMÓN RAMÍREZ GONZÁLEZ  
SECRETARIO TECNICO

[illegible]

INDICADORES PRESUPUESTARIOS

A. INDICADORES CUANTITATIVOS

1 Balance Presupuestario Sostenible (j)

a. Propuesto

Iniciativa de Ley de Ingresos y Proyecto de Presupuesto de Egresos

0.00

pesos

Art. 6 y 19 de la LDF

b. Aprobado

Ley de Ingresos y Presupuesto de Egresos

0.00

pesos

Art. 6 y 19 de la LDF

c. Ejercido

Cuenta Pública / Formato 4 LDF

52,354.41

pesos

Art. 6 y 19 de la LDF

2 Balance Presupuestario de Recursos Disponibles Sostenible (k)

a. Propuesto

Iniciativa de Ley de Ingresos y Proyecto de Presupuesto de Egresos

0.00

pesos

Art. 6 y 19 de la LDF

b. Aprobado

Ley de Ingresos y Presupuesto de Egresos

0.00

pesos

Art. 6 y 19 de la LDF

c. Ejercido

Cuenta Pública / Formato 4 LDF

52,354.41

pesos

Art. 6 y 19 de la LDF

3 Financiamiento Neto dentro del Techo de Financiamiento Neto (l)

a. Propuesto

Iniciativa de Ley de Ingresos

N/A

pesos

Art. 6, 19 y 46 de la LDF

b. Aprobado

Ley de Ingresos

N/A

pesos

Art. 6, 19 y 46 de la LDF

c. Ejercido

Cuenta Pública / Formato 4 LDF

N/A

pesos

Art. 6, 19 y 46 de la LDF

4 Recursos destinados a la atención de desastres naturales

a. Asignación al fideicomiso para desastres naturales (m)

a.1 Aprobado

Reporte Trim. Formato 8 a)

N/A

pesos

Art. 9 de la LDF

a.2 Pagado

Cuenta Pública / Formato 6 a)

N/A

pesos

Art. 9 de la LDF

b. Aportación promedio realizada por la Entidad Federativa durante los 5 ejercicios previos, para infraestructura dañada por desastres naturales (n)

Autorizaciones de recursos aprobados por el FONDEN

N/A

pesos

Art. 9 de la LDF

c. Saldo del fideicomiso para desastres naturales (o)

Cuenta Pública / Auxiliar de Cuentas

N/A

pesos

Art. 9 de la LDF

d. Costo promedio de los últimos 5 ejercicios de la reconstrucción de infraestructura dañada por desastres naturales (p)

Autorizaciones de recursos aprobados por el FONDEN

N/A

pesos

Art. 9 de la LDF

5 Techo para servicios personales (q)

a. Asignación en el Presupuesto de Egresos

Reporte Trim. Formato 6 d)

2,005,628.35

pesos

Art. 10 y 21 de la LDF

b. Ejercido

Reporte Trim. Formato 6 d)

1,928,769.91

pesos

Art. 13 fracc. V y 21 de la LDF

6 Previsiones de gasto para compromisos de pago derivados de APPs (r)

a. Asignación en el Presupuesto de Egresos

Presupuesto de Egresos

N/A

pesos

Art. 11 y 21 de la LDF

7 Techo de ADEFAS para el ejercicio fiscal (s)

a. Propuesto

Proyecto de Presupuesto de Egresos

N/A

pesos

Art. 12 y 20 de la LDF

b. Aprobado

Reporte Trim. Formato 6 a)

N/A

pesos

Art. 12 y 20 de la LDF

c. Ejercido

Cuenta Pública / Formato 6 a)

N/A

pesos

Art. 12 y 20 de la LDF

B. INDICADORES CUALITATIVOS

1 Iniciativa de Ley de Ingresos y Proyecto de Presupuesto de Egresos

a. Objetivos anuales, estrategias y metas para el ejercicio fiscal (t)

Iniciativa de Ley de Ingresos y Proyecto de Presupuesto de Egresos

Art. 5 y 18 de la LDF

b. Proyecciones de ejercicios posteriores (u)

Iniciativa de Ley de Ingresos y Proyecto de Presupuesto de Egresos / Formatos 7 a) y b)

Art. 5 y 18 de la LDF

c. Descripción de riesgos relevantes y propuestas de acción para enfrentarlos (v)

Iniciativa de Ley de Ingresos y Proyecto de Presupuesto de Egresos

Art. 5 y 18 de la LDF

d. Resultados de ejercicios fiscales anteriores y el ejercicio fiscal en cuestión (w)

Iniciativa de Ley de Ingresos y Proyecto de Presupuesto de Egresos / Formatos 7 c) y d)

Art. 5 y 18 de la LDF

e. Estudio actuarial de las pensiones de sus trabajadores (x)

Proyecto de Presupuesto de Egresos / Formato 8

Art. 5 y 18 de la LDF

2 Balance Presupuestario de Recursos Disponibles, en caso de ser negativo

a. Razones excepcionales que justifiquen el Balance Presupuestario de Recursos Disponibles negativo (y)

Iniciativa de Ley de Ingresos o Proyecto de Presupuesto de Egresos

Art. 6 y 19 de la LDF

b. Fuente de recursos para cubrir el Balance Presupuestario de Recursos Disponibles negativo (z)

Iniciativa de Ley de Ingresos o Proyecto de Presupuesto de Egresos

Art. 6 y 19 de la LDF

c. Número de ejercicios fiscales y acciones necesarias para cubrir el Balance Presupuestario de Recursos Disponibles negativo (aa)

Iniciativa de Ley de Ingresos o Proyecto de Presupuesto de Egresos

Art. 6 y 19 de la LDF

d. Informes Trimestrales sobre el avance de las acciones para recuperar el Balance Presupuestario de Recursos Disponibles (bb)

Reporte Trim. y Cuenta Pública

Art. 6 y 19 de la LDF

3 Personal

a. Remuneraciones de los servidores públicos (cc)

Proyecto de Presupuesto

Art. 10 y 21 de la LDF

b. Previsiones salariales y económicas para cubrir incrementos salariales, creación de plazas y otros (dd)

Proyecto de Presupuesto

Art. 10 y 21 de la LDF

INDICADORES DEL EJERCICIO PRESUPUESTARIO

A. INDICADORES CUANTITATIVOS

1 Ingresos Excedentes derivados de Ingresos de Libre Disposición

a. Monto de Ingresos Excedentes derivados de ILD (ee)

Cuenta Pública / Formato 5

291,010.92

pesos

Art. 14 y 21 de la LDF

b. Monto de Ingresos Excedentes derivados de ILD destinados al fin del A.14, fracción I de la LDF (ff)

Cuenta Pública

N/A

pesos

Art. 14 y 21 de la LDF

c. Monto de Ingresos Excedentes derivados de ILD destinados al fin del A.14, fracción II, a) de la LDF (gg)

Cuenta Pública

N/A

pesos

Art. 14 y 21 de la LDF

d. Monto de Ingresos Excedentes derivados de ILD destinados al fin del A.14, fracción II, b) de la LDF (hh)

Cuenta Pública

N/A

pesos

Art. 14 y 21 de la LDF

e. Monto de Ingresos Excedentes derivados de ILD destinados al fin del artículo noveno transitorio de la LDF (ii)

N/A

pesos

Art. Noveno Transitorio de la LDF

B. INDICADORES CUALITATIVOS

1 Análisis Costo-Beneficio para programas o proyectos de inversión mayores a 10 millones de UDIS (jj)

Página de internet de la Secretaría de Finanzas o Tesorería Municipal

Art. 13 fracc. III y 21 de la LDF

2 Análisis de conveniencia y análisis de transferencia de riesgos de los proyectos APPs (kk)

Página de internet de la Secretaría de Finanzas o Tesorería Municipal

Art. 13 fracc. III y 21 de la LDF

3 Identificación de población objetivo, destino y temporalidad de subsidios (ll)

Página de internet de la Secretaría de Finanzas o Tesorería Municipal

Art. 13 fracc. VII y 21 de la LDF

INDICADORES DE DEUDA PÚBLICA

A. INDICADORES CUANTITATIVOS

1 Obligaciones a Corto Plazo



SECRETARÍA EJECUTIVA DEL SISTEMA LOCAL ANTICORRUPCIÓN (a)						
Guía de Cumplimiento de la Ley de Disciplina Financiera de las Entidades Federativas y Municipios						
Del 1 de Enero al 31 de diciembre de 2021 (b)						
Indicadores de Observancia (c)	Implementación		Resultado		Fundamento (h)	Comentarios (i)
	SI	NO	Monto o valor (f)	Unidad (pesos/porcentaje) (g)		
	Mecanismo de Verificación (d)	Fecha estimada de cumplimiento (e)				
INDICADORES PRESUPUESTARIOS						

\*Bajo protesta de decir verdad declaramos que los Estados Financieros y sus notas, son razonablemente correctos y son responsabilidad del emisor\*.

  
L.A.E. IRMA YUDIRIA ARREOLA CAZARES  
DIRECTORA DE ADMINISTRACION

  
LIC. JOSÉ RAMÓN RAMÍREZ GONZÁLEZ  
SECRETARIO TECNICO